

COQUIMATLÁN

H. AYUNTAMIENTO 2018-2021

OFICIO: 192/2019.

PTE. DE LA COMISION DE HACIENDA
DEL H. CONGRESO DEL ESTADO DE COLIMA
P R E S E N T E :

Por medio de la presente remito a usted la cuenta pública correspondiente al mes de noviembre de 2019.

Sin otro particular me despido de usted, enviándole un cordial salido.



ATENTAMENTE
Coquimatlán, Col, a 13 de diciembre de 2019.
EL TESORERO MUNICIPAL

C.P. MA. GUADALUPE ADAME GUTIERREZ
TESORERA MUNICIPAL.

C.c.p. Auditor Superior del Estado. – OSAFIG.- Para su conocimiento
C.c.p. H. Congreso del Estado
C..c.p. Archivo

“ 2019 30 años de la convención sobre los derechos de los niños”



**H. Ayuntamiento de Coquimatlán
Administración 2018-2021**



	<p>CUENTA PUBLICA MENSUAL</p>



**H. Ayuntamiento de Coquimatlán
Administración 2018-2021**





H. Ayuntamiento de Coquimatlán Administración 2018-2021



COQUIMATLÁN


EL AYUNTAMIENTO

ESTADO FINANCIERO DE CORRESPONDIENTE AL MES DE OCTUBRE DE 2019

Contenido

1. Estado De Actividades
2. Estado De Situación Financiera
3. Estado De Cambios de Situación Financiera
4. Estado Analítico del Activo
5. Estado Analítico de la Deuda y Otros Pasivos
6. Estado de Variación en la Hacienda Publica
7. Estado de flujo de efectivo
8. Balanza de comprobación
9. Estado Analítico del Ingresos
10. Estado Analítico del Egreso
11. Informe de la Deuda
12. Gasto por Categoría Programática
13. Indicadores de Postura Fiscal
14. Análisis de Saldos
15. Saldo bancario

Fecha de entrega 13 de Diciembre de 2019



H. AYUNTAMIENTO DE COQUIMATLÁN
ADMINISTRACIÓN 2018-2021

NO. DE OFICIO: 726/2019
EXPEDIENTE: K:01

EL SUSCRITO, SECRETARIO DEL H. AYUNTAMIENTO CONSTITUCIONAL DE ESTE LUGAR, HACE CONSTAR Y A LA VEZ,-----

C E R T I F I C A -----

QUE LA PRESENTE ACTA ES COPIA FIEL DE SU ORIGINAL DEL LIBRO DE SESIONES DEL H. AYUNTAMIENTO PARA LA ADMINISTRACIÓN MUNICIPAL 2018-2021, EN EL CUAL OBRA UN ACTA QUE EN SU PARTE CONDUCENTE DICE:-----

AL MARGEN IZQUIERDO:- **ACTA NÚMERO 40 DE LA SESIÓN EXTRAORDINARIA DEL H. CABILDO CELEBRADA EL DÍA VIERNES 13 DE DICIEMBRE DEL AÑO DOS MIL DIECINUEVE.**-----

-----PRESIDENCIA: C. M.C.P. JOSÉ GUADALUPE BENAVIDES FLORIÁN, PRESIDENTE MUNICIPAL, AL CENTRO: EN COQUIMATLÁN, COLIMA, CABECERA DEL MUNICIPIO DEL MISMO NOMBRE, ESTADO DE COLIMA, SIENDO LAS 11:45 HORAS (ONCE CON CUARENTA Y CINCO MINUTOS) DEL **DIA VIERNES 13 DE DICIEMBRE DEL AÑO DOS MIL DIECINUEVE**, SE REUNIERON EN LA SALA DE CABILDO "MANUEL LUCAS", DENTRO DE LA PRESIDENCIA MUNICIPAL, EL C. M.C.P. JOSÉ GUADALUPE BENAVIDES FLORIÁN, PRESIDENTE MUNICIPAL; LOS REGIDORES C. T.A HORMISDAS ESCAMILLA ALCARAZ, C. LTS. MARTHA ELENA ALCALÁ MACÍAS, LIC. DANIEL FLORES ORTEGA, C. MARTA GALVÁN CASTELLANOS, LICDA. LEONOR ALCARAZ MANZO, MVZ. ABEL CARDENAS GONZALEZ, ENF. MA. TERESA GUERRERO PADILLA Y LTS. SALVADOR FUENTES PEDROZA, CON EL FIN DE CELEBRAR **SESIÓN EXTRAORDINARIA** DE CABILDO, BAJO EL SIGUIENTE ORDEN DEL DÍA: -----

- 1.- LISTA DE ASISTENCIA. -----
- 2.- DECLARACIÓN DE QUÓRUM LEGAL E INSTALACIÓN LEGAL DE LA SESION. -----
- 3.- LECTURA Y APROBACIÓN EN SU CASO DEL ORDEN DEL DIA. -----
- 4.- LECTURA Y APROBACIÓN EN SU CASO, DEL ACTA DE LA SESIÓN ANTERIOR. -----
- 5.- DICTAMEN QUE PRESENTA LA COMISIÓN DE HACIENDA MUNICIPAL, RESPECTO A LA AUTORIZACIÓN DE LA CUENTA PUBLICA CORRESPONDIENTE AL MES DE NOVIEMBRE DE 2019. -----
- 6.- DICTAMEN DE TRANSFERENCIAS Y/O AMPLIACIONES Y DISMINUCIONES DE LAS PARTIDAS PRESUPUESTALES ORIGINALMENTE AUTORIZADAS AL PRESUPUESTO DE EGRESOS PARA EL MES DE DICIEMBRE DE 2019 QUE





H. AYUNTAMIENTO DE COQUIMATLÁN
ADMINISTRACIÓN 2018-2021

PRESENTA LA COMISIÓN DE HACIENDA MUNICIPAL. -----

7.- INFORME QUE PRESENTA EL OFICIAL MAYOR LIC. WILIBALDO EPITACIO GUTIERREZ DUEÑAS, RESPECTO A LOS TRABAJADORES ENRIQUE GALVAN CASTELLANOS, SILVIA MEJIA NAVARRO, J. JESUS BENAVIDES RODRIGUEZ, OLGA LIDIA MONTES DIAZ, JOSE LUIS REYES MARTINEZ Y ABEL RINCON RAMOS, DEL DICTAMEN EMITIDO POR EL INSTITUTO DE PENSIONES DE LOS SERVIDORES PUBLICOS DEL ESTADO DE COLIMA. ----

8.- PROPUESTA QUE PRESENTA EL OFICIAL MAYOR LIC. WILIBALDO EPITACIO GUTIERREZ DUEÑAS PARA LA OCUPACION DE LAS PLAZAS VACANTES POR JUBILACION EN ACUERDO CON EL SINDICATO DE TRABAJADORES AL SERVICIO DEL H. AYUNTAMIENTO CONSTITUCIONAL DE COQUIMATLAN, COL. -----

9.- SOLICITUD Y EN SU CASO AUTORIZACION DE JUBILACION MOVIL INTEGRAL DE LA C. MARIA LUCILA DELGADO FRANCO Y PROPUESTA DE OCUPACION DE PLAZA DEL C. JUAN DAVID MICHEL DELGADO. -----

10.- SOLICITUD DE PAGO DE VIATICOS DEL DIRECTOR DE PLANEACION C. J. INES ROSALES QUINTERO, PARA ASISTIR A LA CIUDAD DE MEXICO CON EL FIN DE PRECISAR LA CORRECTA CAPTURA Y REGISTRO DE LOS PROYECTOS DE INFRAESTRUCTURA EN LAS MIDS. -----

11.- COMPROBACION DE GASTOS DEL PRESUPUESTO AUTORIZADO PARA EL EVENTO DE LA ELECCION DE LA REINA DE LAS FIESTAS RELIGIOSAS, CHARROTAURINAS Y CULTURALES EN HONOR DEL SEÑOR DE LA EXPIRACION 2018-2019. -----

12.- COMPROBACION DE GASTOS DEL PRESUPUESTO AUTORIZADO PARA EVENTOS CULTURALES EN LAS FIESTAS RELIGIOSAS, CHARROTAURINAS Y CULTURALES EN HONOR DEL SEÑOR DE LA EXPIRACION 2018-2019. ----

13.- DICTAMEN QUE PRESENTA LA COMISION DE HACIENDA MUNICIPAL RESPECTOS AL PRESUPUESTO DE EGRESOS DE LA FIESTAS CHARROTAURINAS, RELIGIOSAS Y CULTURALES EN HONOR AL SEÑOR DE LA EXPIRACION 2019-2020, OBSTENTADO POR EL COMITÉ DE FESTEJOS DE COQUIMATLAN, 2018-2021. -----

14.- AUTORIZACION PARA EL PAGO DE AGUA A LA ASOCIACION DE USUARIOS DEL MODULO PEÑITAS A.C. QUE ABASTECE DE AGUA LOS CAMPOS DE LA UNIDAD DEPORTIVA NORTE. -----

15.- CLAUSURA. -----

H. AYUNTAMIENTO CONSTITUCIONAL
DE COQUIMATLÁN, COL.
2018-2021

SECRETARÍA




H. AYUNTAMIENTO DE COQUIMATLÁN
ADMINISTRACIÓN 2018-2021

.....**QUINTO PUNTO.- DICTAMEN QUE PRESENTA LA COMISIÓN DE HACIENDA MUNICIPAL, RESPECTO A LA AUTORIZACIÓN DE LA CUENTA PUBLICA CORRESPONDIENTE AL MES DE NOVIEMBRE DE 2019.** EN ESTE PUNTO LE CEDEN EL USO DE LA VOZ AL REGIDOR LIC. DANIEL FLORES ORTEGA, SECRETARIO DE LA COMISION DE HACIENDA, QUIEN DA LECTURA EL PRESENTE DICTAMEN, TERMINADA LA LECTURA LE CEDEN EL USO DE LA VOZ A LA C.P. MARIBEL RUIZ AMEZCUA DIRECTORA DE EGRESOS, QUIEN DA UNA EXPLICACION AMPLIA Y DETALLADA DEL DICTAMEN QUE NOS OCUPA, EN EL USO DE LA VOZ DEL REGIDOR LTS. SALVADOR FUENTES PEDROZA RECONOCE QUE EN LOS ANTERIORES DICTAMENES EL CONCEPTO DE GASTOS DE COMBUSTIBLES Y LUBRICANTES HABIA ESTADO DEBAJO DE LO PROYECTADO, PERO QUE EN ESTE MES SUBIO CONSIDERABLEMENTE DICHO GASTO, A LO CUAL EXHORTA A TENER CUIDADO EN ESE RUBRO. TERMINADOS LOS COMENTARIOS DE LOS MUNICIPES, SE PONE A CONSIDERACION DEL PLENO, SIENDO APROBADO POR UNANIMIDAD. -----


..... **DECIMO QUINTO PUNTO.- C L A U S U R A.-** AGOTADO EL ORDEN DEL DÍA, EL PRESIDENTE MUNICIPAL MCP. JOSÉ GUADALUPE BENAVIDES FLORIAN DECLARO CLAUSURADA LA SESION SIENDO LAS 12:40 HORAS. (DOCE DE LA TARDE CON CUARENTA MINUTOS). DEL DÍA DE SU FECHA. -
-----PARA CONSTANCIA DE ESTA, SE LEVANTA LA PRESENTE ACTA, QUE FIRMAN LOS QUE EN ELLA INTERVINIERON Y QUISIERON HACERLO-----
----- DOY FE -----

ATENTAMENTE
COQUIMATLÁN, COL,
SECRETARIO DEL H. AYUNTAMIENTO

C. ING. ROBERTO NAVARRO LOPEZ



AYUNTAMIENTO CONSTITUCIONAL
DE COQUIMATLÁN, COL.
2018-2021
SECRETARÍA



H. AYUNTAMIENTO DE COQUIMATLÁN
ADMINISTRACIÓN 2018-2021

A QUIEN CORRESPONDA:

-----EL SUSCRITO, SECRETARIO DEL H. AYUNTAMIENTO
CONSTITUCIONAL DE ESTE LUGAR, HACE CONSTAR Y A LA VEZ,-----

-----CERTIFICA-----
QUE LA PRESENTE ACTA ES COPIA FIEL DE SU ORIGINAL DEL LIBRO DE SESIONES
DE LA ADMINISTRACIÓN MUNICIPAL 2018-2021.

SE EXTIENDE LA PRESENTE CERTIFICACIÓN A LOS TRECE
DÍAS DEL MES DE DICIEMBRE DEL AÑO DOS MIL DIECINUEVE, PARA LOS USOS
LEGALES CONSIGUIENTES.

**ATENTAMENTE.
COQUIMATLÁN, COL.,
EL SECRETARIO DEL H. AYUNTAMIENTO.**

ING. ROBERTO NAVARRO LOPEZ



H. AYUNTAMIENTO CONSTITUCIONAL
DE COQUIMATLÁN, COL.
2018-2021
SECRETARÍA



COQUIMATLÁN

H. AYUNTAMIENTO 2018-2021

DICTAMEN QUE PRESENTA LA COMISION DE HACIENDA MUNICIPAL RESPECTO DE LA CUENTA PUBLICA MENSUAL CORRESPONDIENTE AL MES DE NOVIEMBRE DE 2019.

H. CABILDO MUNICIPAL PRESENTE.

La Comisión de Hacienda Municipal, integrada por los CC. Munícipes: LICDA. LEONOR ALCARAZ MANZO, Regidora; T.A. HORMISDAS ESCAMILLA ALCARAZ, Regidor; MTRA. ELMA LUXIOLA JIMENEZ ZAMORA, Sindica; LIC. DANIEL FLORES ORTEGA, Regidor; y C. ENF. MA. TERESA GUERRERO PADILLA, Regidora; el primero de los mencionados con el carácter de Presidente y los demás con el de secretarios de la Comisión, con fundamento en las facultades que nos otorga el artículo 42 de la Ley del Municipio Libre y

ANTECEDENTES:

PRIMERO.- Que el día 13 de Diciembre del 2019 la Tesorera Municipal C.P. Ma. Guadalupe Adame Gutiérrez, turnó a los suscritos, de forma impresa, la cuenta pública mensual correspondiente al mes de Noviembre de 2019.

SEGUNDO.- Que para la atención y dictamen en términos de Ley, los suscritos nos reunimos en sesión de trabajo el día 13 de Diciembre del 2019.

En mérito de esos antecedentes, los suscritos emitimos los siguientes:

CONSIDERANDOS

PRIMERO.- Esta Comisión es competente para conocer del presente asunto por disposición expresa de la Ley de Presupuesto Contabilidad y Gasto Público Municipal en su artículo 13, fracción I y VI, establece textualmente:


ARTÍCULO 13.- La Comisión tendrá a su cargo las atribuciones siguientes:

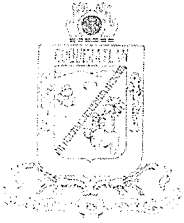
- i. Vigilar el ejercicio del presupuesto y el cumplimiento de las metas establecidas en los programas autorizados, debiéndose auxiliar de la Contraloría municipal;
- vi. Las demás que determinen ésta y otras disposiciones legales y reglamentarias.

SEGUNDO.- Que la Ley de Fiscalización Superior del Estado en sus artículos 7 y 8 establece:

"H. AYUNTAMIENTO COQUIMATLÁN, COLIMA"

Reforma S/N v Jesús Alcaraz. Coquimatlán. Col.. Tel: 32 3 03 33 v 32 307 48. C.Postal 28400.





COQUIMATLÁN

H. AYUNTAMIENTO 2018-2021

Artículo 7.- La cuenta pública Mensual, corresponde a los reportes de la gestión financiera, como parte integral de la cuenta pública anual, que rinden los poderes del estado, municipios y los entes públicos paraestatal o paramunicipales que prestan servicios de agua potable, alcantarillado, drenaje y saneamiento. Documento que deberán contener:

- I.- Detalle de ingresos y egresos;
- II.- Estado de situación financiera, y
- III.- Estado analítico de activos, pasivos y deuda.

Artículo 8.- Los entes fiscalizables a que se refiere el artículo anterior, remitirán al Congreso, el resultado de la cuenta pública mensual, a más tardar el día 15 del mes siguiente. El incumplimiento dará lugar a imponer las sanciones que en su caso se estimen convenientes.

La aprobación interna del dictamen de revisión que él o los órganos de gobierno realicen a la cuenta pública mensual y anual, no impide al Órgano Superior la determinación y fincamiento, en su caso, de las responsabilidades a los servidores públicos que hayan incurrido en ellas.


TERCERO.- Que la información remitida por la Tesorera municipal como parte de la Cuenta Pública que contiene el resultado del mes de Noviembre del 2019 es la siguiente:

1. Estado de Situación Financiera
2. Estado de Actividades
3. Balanza de comprobación
4. Estado Analítico de Ingresos y Estado Analítico del Ejercicio del Presupuesto de Egresos

CUARTO.- Que de la información con que contamos se infiere que se tuvieron ingresos por el orden de \$5,285,822.23 (Cinco millones doscientos ochenta y cinco mil ochocientos veintidós pesos 23/100 M.N) y se ejerció la cantidad de \$8,484,622.13 (Ocho millones cuatrocientos ochenta y cuatro mil seiscientos veintidós pesos 13/100 M.N.) teniendo un desahorro al termino del mes de \$ -3,198,799.90 (Tres millones ciento noventa y ocho mil setecientos noventa y nueve pesos 90/100 M.N.).

"H. AYUNTAMIENTO COQUIMATLÁN, COLIMA"

Reforma S/N v Jesús Alcaraz. Coquimatlán. Col.. Tel: 32 3 03 33 v 32 307 48. C.Postal 28400.



COQUIMATLÁN

H. AYUNTAMIENTO 2018-2021

Con base en los antecedentes y con la revisión de los reportes contables del gasto, así como con los considerandos referidos se estima viable dictaminar procedente, la propuesta de Acuerdo siguiente:

ACUERDO:

PRIMERO: Con fundamento en el artículo 45, fracción IV, inciso b) de la Ley del Municipio Libre del Estado de Colima y los artículos 8 en su fracción VII de la Ley de Presupuesto, Contabilidad y Gasto Público Municipal, así como los artículos 7 y 8 de Ley de Fiscalización Superior del Estado es de autorizarse y SE AUTORIZA LA CUENTA PÚBLICA MENSUAL CORRESPONDIENTE AL MES NOVIEMBRE DEL 2019.


SEGUNDO: En términos del artículo 8 de Ley de Fiscalización Superior del Estado la presente aprobación interna del dictamen de revisión a la cuenta pública Mensual, no impide al Órgano Superior la determinación y fincamiento, en su caso, de las responsabilidades a los servidores públicos que hayan incurrido en ellas.

TERCERO: NOTIFIQUESE AL CONGRESO DEL ESTADO PARA LOS EFECTOS CORRESPONDIENTES.

H. AYUNTAMIENTO COQUIMATLÁN, COL.
SECRETARÍA

"H. AYUNTAMIENTO COQUIMATLÁN, COLIMA"

Reforma S/N v Jesús Alcaraz. Coquimatlán. Col. Tel: 32 3 03 33 v 32 307 48. C.Postal 28400.




COQUIMATLÁN

H. AYUNTAMIENTO 2018-2021

Dado en el recinto oficial, el día 13 de Diciembre del año 2019 dos mil diecinueve.

Atentamente
Sufragio Efectivo No Reelección
Por la Comisión de Hacienda Municipal

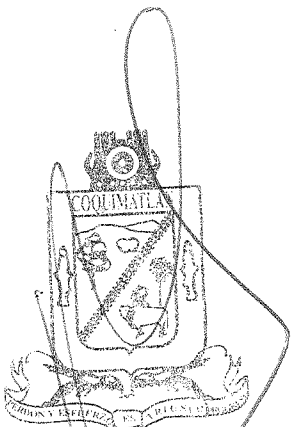

LICDA. LEONOR ALCARAZ MANZO
Presidente


T.A. HORMISDAS ESCAMILLA ALCARAZ
Secretario


MTRA. ELMA LUXIOLA JIMENEZ ZAMORA
Secretario


LIC. DANIEL FLORES ORTEGA
Secretario


C. ENF. MA. TERESA GUERRERO PADILLA
Secretario



AYUNTAMIENTO CONSTITUCIONAL
DE COQUIMATLÁN, COL.
2018-2021
SECRETARÍA



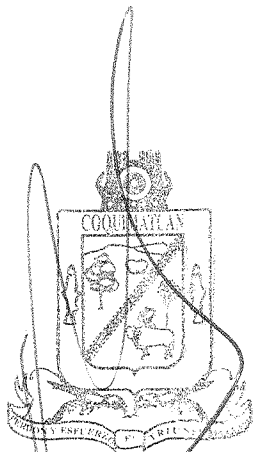
MUNICIPIO DE COQUIMATLAN, COL.
Sistema Integral de Contabilidad Gubernamental
ESTADO DE ACTIVIDADES
DEL 1 DE NOVIEMBRE AL 30 DE NOVIEMBRE DE 2019

Descripción de la Cuenta	Importe
INGRESOS	
INGRESOS DE GESTIÓN	
<i>IMPUESTOS</i>	
IMPUESTO SOBRE LOS INGRESOS	20,000.00
IMPUESTOS SOBRE EL PATRIMONIO	231,937.63
IMPUESTO SOBRE LA PRODUCCIÓN, EL CONSUMO Y LAS TRANSACCIONES	10,469.09
ACCESORIOS	6,384.27
<i>DERECHOS</i>	
DERECHOS POR EL USO, GOCE, APROVECHAMIENTO O EXPLOTACIÓN DE BIENES DE DOMINIO PÚBLICO	20,384.45
DERECHOS POR PRESTACIÓN DE SERVICIOS	494,244.92
OTROS DERECHOS	125,590.38
<i>PRODUCTOS DE TIPO CORRIENTE</i>	
PRODUCTOS DERIVADOS DEL USO Y APROVECHAMIENTO DE BIENES NO SUJETOS A RÉGIMEN DE DOMINIO PÚBLICO	0.00
OTROS PRODUCTOS QUE GENERAN INGRESOS CORRIENTES	25,091.24
<i>APROVECHAMIENTOS DE TIPO CORRIENTE</i>	
MULTAS	23,442.41
INDEMNIZACIONES	1,901.74
OTROS APROVECHAMIENTOS	350,000.00
TOTAL INGRESOS DE GESTIÓN	1,309,446.13
PARTICIPACIONES, APORTACIONES, TRANSFERENCIAS, ASIGNACIONES, SUBSIDIOS Y OTRAS AYUDAS	
<i>PARTICIPACIONES Y APORTACIONES</i>	
PARTICIPACIONES	2,778,497.10
APORTACIONES	1,197,879.00
CONVENIOS	0.00
TOTAL PARTICIPACIONES, APORTACIONES, TRANSFERENCIAS, ASIGNACIONES, SUBSIDIOS Y OTRAS AYUDAS	3,976,376.10
TOTAL INGRESOS	5,285,822.23
GASTOS Y OTRAS PÉRDIDAS	
GASTOS DE FUNCIONAMIENTO	
<i>SERVICIOS PERSONALES</i>	
REMUNERACIONES AL PERSONAL DE CARÁCTER PERMANENTE	2,377,966.39
REMUNERACIONES ADICIONALES Y ESPECIALES	1,122,334.37
SEGURIDAD SOCIAL	211,302.96
OTRAS PRESTACIONES SOCIALES Y ECONOMICAS	2,560,082.10
PAGO DE ESTIMULOS A SERVIDORES PUBLICOS	150,837.50
<i>MATERIALES Y SUMINISTROS</i>	
MATERIALES DE ADMINISTRACION, EMISION DE DOCUMENTOS Y ARTICULOS OFICIALES	31,892.75
MATERIALES Y ARTICULOS DE CONSTRUCCION Y DE REPARACION	8,381.00
PRODUCTOS QUIMICOS, FARMACEUTICOS Y DE LABORATORIO	0.00
COMBUSTIBLES, LUBRICANTES Y ADITIVOS	353,879.00
VESTUARIO, BLANCOS, PRENDAS DE PROTECCION Y ARTICULOS DEPORTIVOS	115,555.72
MATERIALES Y SUMINISTROS PARA SEGURIDAD	0.00
HERRAMIENTAS, REFACCIONES Y ACCESORIOS MENORES	0.00
<i>SERVICIOS GENERALES</i>	
SERVICIOS BÁSICOS	475,715.00



MUNICIPIO DE COQUIMATLAN, COL.
Sistema Integral de Contabilidad Gubernamental
ESTADO DE ACTIVIDADES
DEL 1 DE NOVIEMBRE AL 30 DE NOVIEMBRE DE 2019

Descripción de la Cuenta	Importe
SERVICIOS DE ARRENDAMIENTO	8,750.00
SERVICIOS PROFESIONALES, CIENTÍFICOS Y TÉCNICOS Y OTROS SERVICIOS	75,855.69
SERVICIOS FINANCIEROS, BANCARIOS Y COMERCIALES	1,645.75
SERVICIOS DE INSTALACION, REPARACION, MANTENIMIENTO Y CONSERVACION	210,282.45
SERVICIOS DE COMUNICACION SOCIAL Y PUBLICIDAD	0.00
SERVICIOS DE TRASLADO Y VIATICOS	34,837.00
SERVICIOS OFICIALES	-5,313.92
OTROS SERVICIOS GENERALES	167,980.36
TOTAL GASTOS DE FUNCIONAMIENTO	7,901,984.12
TRANSFERENCIAS, ASIGNACIONES, SUBSIDIOS Y OTRAS AYUDAS	
<i>TRANSFERENCIAS AL RESTO DEL SECTOR PUBLICO</i>	
TRANSFERENCIAS A ENTIDADES FEDERATIVAS Y MUNICIPIOS	500,000.00
<i>AYUDAS SOCIALES</i>	
AYUDAS SOCIALES A PERSONAS	6,200.00
AYUDAS SOCIALES A INSTITUCIONES	17,600.00
TOTAL TRANSFERENCIAS, ASIGNACIONES, SUBSIDIOS Y OTRAS AYUDAS	523,800.00
INTERESES, COMISIONES Y OTROS GASTOS DE LA DEUDA PÚBLICA	
<i>INTERESES DE LA DEUDA PUBLICA</i>	
INTERESES DE LA DEUDA PÚBLICA INTERNA	58,838.01
TOTAL INTERESES, COMISIONES Y OTROS GASTOS DE LA DEUDA PÚBLICA	58,838.01
TOTAL GASTOS Y OTRAS PÉRDIDAS	8,484,622.13
RESULTADO DEL EJERCICIO (AHORRO/DESAHORRO)	-3,198,799.90



41 AYUNTAMIENTO CONSTITUCIONAL
DE COQUIMATLAN, COL.
2018-2021
SECRETARÍA



MUNICIPIO DE COQUIMATLAN, COL.
Sistema Integral de Contabilidad Gubernamental
ESTADO DE SITUACION FINANCIERA
AL 30 DE NOVIEMBRE DE 2019

Descripción de la Cuenta	Importe
ACTIVO	
ACTIVO CIRCULANTE	
<i>EFFECTIVO Y EQUIVALENTES</i>	
EFFECTIVO	-18,347.86
BANCOS/TESORERIA	19,437,458.53
DEPOSITOS DE FONDOS DE TERCEROS EN GARANTÍA Y/O ADMINISTRACIÓN	11,990.50
<i>DERECHOS A RECIBIR EFFECTIVO O EQUIVALENTES</i>	
CUENTAS POR COBRAR A CORTO PLAZO	1,816,575.07
DEUDORES DIVERSOS POR COBRAR A CORTO PLAZO	985,776.32
DEUDORES POR ANTICIPOS DE TESORERIA A CORTO PLAZO	25,836.05
PRESTAMOS OTORGADOS A CORTO PLAZO	16,315,831.66
<i>DERECHOS A RECIBIR BIENES O SERVICIOS</i>	
ANTICIPO A PROVEEDORES POR ADQUISICIÓN DE BIENES Y PRESTACIÓN DE SERVICIOS A CORTO PLAZO	1,598,685.76
ANTICIPO A CONTRATISTAS POR OBRAS PÚBLICAS A CORTO PLAZO	1,858,314.25
TOTAL ACTIVO CIRCULANTE	42,032,120.28
ACTIVO NO CIRCULANTE	
<i>BIENES INMUEBLES, INFRAESTRUCTURA Y CONSTRUCCIONES EN PROCESO</i>	
VIVIENDAS	6,474,064.26
EDIFICIOS NO HABITACIONALES	4,386,372.60
CONSTRUCCIONES EN PROCESO EN BIENES DE DOMINIO PÚBLICO	100,410,415.76
CONSTRUCCIONES EN PROCESO EN BIENES PROPIOS	14,079,420.08
<i>BIENES MUEBLES</i>	
MOBILIARIO Y EQUIPO DE ADMINISTRACIÓN	11,955,491.44
MOBILIARIO Y EQUIPO EDUCACIONAL Y RECREATIVO	963,788.00
EQUIPO DE DEFENSA Y SEGURIDAD	1,155,015.46
<i>ACTIVOS DIFERIDOS</i>	
ESTUDIOS, FORMULACIÓN Y EVALUACIÓN DE PROYECTOS	699,254.88
TOTAL ACTIVO NO CIRCULANTE	140,123,822.48
TOTAL ACTIVO	182,155,942.76
PASIVO	
PASIVO CIRCULANTE	
<i>CUENTAS POR PAGAR A CORTO PLAZO</i>	
SERVICIOS PERSONALES POR PAGAR A CORTO PLAZO	5,941,934.11
CONTRATISTAS POR PAGAR A CORTO PLAZO	629,010.56
CONTRATISTAS POR OBRAS PÚBLICAS POR PAGAR A CORTO PLAZO	1,304,241.11
TRANSFERENCIAS OTORGADAS POR PAGAR A CORTO PLAZO	-531,232.10
RETENCIONES Y CONTRIBUCIONES POR PAGAR A CORTO PLAZO	22,842,728.79
DEVOLUCIONES DE LA LEY DE INGRESO POR PAGAR A CORTO PLAZO	-1,038.86
OTRAS CUENTAS POR PAGAR A CORTO PLAZO	9,581,454.27
<i>DOCUMENTOS POR PAGAR A CORTO PLAZO</i>	
OTROS DOCUMENTOS POR PAGAR A CORTO PLAZO	74,274.31
<i>PORTACIÓN A CORTO PLAZO DE LA DEUDA PÚBLICA A LARGO PLAZO</i>	
PORTACIÓN A CORTO PLAZO DE LA DEUDA PÚBLICA INTERNA	8,827,999.96
<i>FONDOS Y BIENES DE TERCEROS EN GARANTÍA Y/O ADMINISTRACIÓN A CORTO PLAZO</i>	
FONDOS EN GARANTÍA A CORTO PLAZO	67,319.34
<i>OTROS PASIVOS A CORTO PLAZO</i>	
INGRESOS POR CLASIFICAR	97,085.12



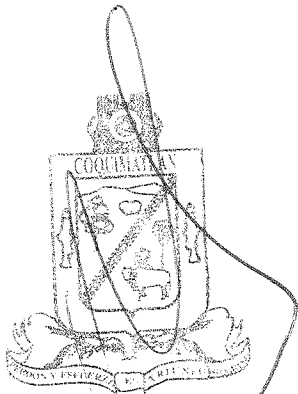
MUNICIPIO DE COQUIMATLAN, COL.
 Sistema Integral de Contabilidad Gubernamental
ESTADO DE SITUACION FINANCIERA
 AL 30 DE NOVIEMBRE DE 2019

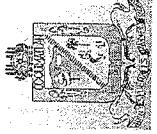
Descripción de la Cuenta	Importe
TOTAL PASIVO CIRCULANTE	48,833,776.61
PASIVO NO CIRCULANTE	
<i>DEUDA PÚBLICA A LARGO PLAZO</i>	
PRÉSTAMOS DE LA DEUDA INTERNA POR PAGAR A LARGO PLAZO	6,866,097.19
TOTAL PASIVO NO CIRCULANTE	6,866,097.19
TOTAL PASIVO	55,699,873.80
HACIENDA PUBLICA/ PATRIMONIO	
HACIENDA PUBLICA/ PATRIMONIO GENERADO	
<i>RESULTADO DEL EJERCICIO (AHORRO/DESAHORRO)</i>	34,775,057.43
<i>RESULTADOS DE EJERCICIOS ANTERIORES</i>	79,406,507.02
<i>RESERVAS</i>	12,274,504.51
TOTAL HACIENDA PUBLICA/ PATRIMONIO GENERADO	126,456,068.96
TOTAL HACIENDA PUBLICA/ PATRIMONIO	126,456,068.96
TOTAL PASIVO Y HACIENDA PUBLICA/ PATRIMONIO	182,155,942.76

[Firma]

[Firma]

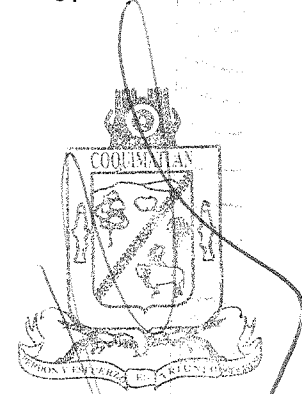
[Firma]


 AYUNTAMIENTO CONSTITUCIONAL
 DE COQUIMATLAN, COL.
 2018-2021
 SECRETARÍA



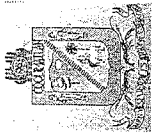
AYUNTAMIENTO CONSTITUCIONAL
DE COQUIMATLAN, COL.
2018-2021

SECRETARIA

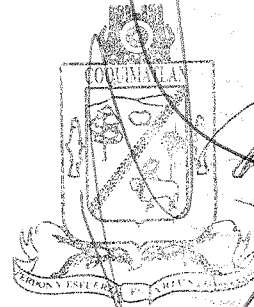


MUNICIPIO DE COQUIMATLAN, COL.
Sistema Integral de Contabilidad Gubernamental
BALANZA DE COMPROBACION
DEL 1 DE NOVIEMBRE AL 30 DE NOVIEMBRE DE 2019

Descripción	Saldo Anterior		Movimientos		Saldo Actual	
	Debe	Haber	Debe	Haber	Debe	Haber
ACTIVO						
ACTIVO CIRCULANTE						
EFFECTIVO Y EQUIVALENTES						
EFFECTIVO	44,631,540.10	0.00	9,872,422.46	12,471,842.28	42,032,120.28	0.00
BANCOS/TESORERIA	23,106,164.46	0.00	8,203,702.00	11,878,764.29	19,431,101.17	0.00
DEPOSITOS DE FONDOS DE TERCEROS EN GARANTIA Y/O ADMINISTRACION	0.00	0.00	9,004.51	27,352.37	0.00	18,347.86
	23,094,173.96	0.00	8,194,696.49	11,851,411.92	19,437,458.53	0.00
	11,990.50	0.00	0.00	0.00	11,990.50	0.00
DERECHOS A RECIBIR EFFECTIVO O EQUIVALENTES						
CUENTAS POR COBRAR A CORTO PLAZO	18,627,650.43	0.00	615,920.47	99,551.80	19,144,019.10	0.00
DEUDORES DIVERSOS POR COBRAR A CORTO PLAZO	1,871,876.45	0.00	35,702.42	91,003.80	1,816,575.07	0.00
DEUDORES POR ANTICIPOS DE TESORERIA A CORTO PLAZO	989,324.32	0.00	5,000.00	8,548.00	985,776.32	0.00
	25,836.05	0.00	0.00	0.00	25,836.05	0.00
PRESTAMOS OTORGADOS A CORTO PLAZO	15,740,613.61	0.00	575,218.05	0.00	16,315,831.66	0.00
DERECHOS A RECIBIR BIENES O SERVICIOS						
ANTICIPO A PROVEEDORES POR ADQUISICION DE BIENES Y PRESTACION DE SERVICIOS A CORTO PLAZO	2,897,725.21	0.00	1,052,800.99	493,526.19	3,457,000.01	0.00
ANTICIPO A CONTRATISTAS POR OBRAS PUBLICAS A CORTO PLAZO	1,598,685.76	0.00	0.00	0.00	1,598,685.76	0.00
	1,299,039.45	0.00	1,052,800.99	493,526.19	1,858,314.25	0.00
ACTIVO NO CIRCULANTE						
BIENES INMUEBLES, INFRAESTRUCTURA Y CONSTRUCCIONES EN PROCESO						
VIVIENDAS	138,084,716.33	0.00	3,091,907.14	1,052,800.99	140,123,822.48	0.00
EDIFICIOS NO HABITACIONALES	123,311,166.55	0.00	3,091,907.14	1,052,800.99	125,350,272.70	0.00
CONSTRUCCIONES EN PROCESO EN BIENES DE DOMINIO PUBLICO	6,474,064.26	0.00	0.00	0.00	6,474,064.26	0.00
CONSTRUCCIONES EN PROCESO EN BIENES PROPIOS	4,386,372.60	0.00	0.00	0.00	4,386,372.60	0.00
	98,426,680.68	0.00	3,036,536.07	1,052,800.99	100,410,415.76	0.00
BIENES MUEBLES						
MOBILIARIO Y EQUIPO DE ADMINISTRACION	14,024,049.01	0.00	55,371.07	0.00	14,079,420.08	0.00
MOBILIARIO Y EQUIPO EDUCACIONAL Y RECREATIVO	14,074,294.90	0.00	0.00	0.00	14,074,294.90	0.00
EQUIPO DE DEFENSA Y SEGURIDAD	11,955,491.44	0.00	0.00	0.00	11,955,491.44	0.00
ACTIVOS DIFERIDOS						
ESTUDIOS, FORMULACION Y EVALUACION DE PROYECTOS	963,788.00	0.00	0.00	0.00	963,788.00	0.00
	1,155,015.46	0.00	0.00	0.00	1,155,015.46	0.00
	699,254.88	0.00	0.00	0.00	699,254.88	0.00
	699,254.88	0.00	0.00	0.00	699,254.88	0.00
PASIVO						
PASIVO CIRCULANTE						
CUENTAS POR PAGAR A CORTO PLAZO						
SERVICIOS PERSONALES POR PAGAR A CORTO PLAZO	0.00	46,195,290.38	9,293,631.21	11,932,117.44	0.00	48,833,776.61
	0.00	36,773,666.53	8,938,686.09	11,932,117.44	0.00	39,767,097.88
	0.00	3,359,244.24	3,561,268.38	6,143,958.25	0.00	5,941,934.11



AYUNTAMIENTO CONSTITUCIONAL
DE COQUIMATLAN, COL.
2018-2021
SECRETARÍA



MUNICIPIO DE COQUIMATLAN, COL.
Sistema Integral de Contabilidad Gubernamental

BALANZA DE COMPROBACION

DEL 1 DE NOVIEMBRE AL 30 DE NOVIEMBRE DE 2019

Descripción	Saldo Anterior		Movimientos		Saldo Actual	
	Debe	Haber	Debe	Haber	Debe	Haber
PROVEEDORES POR PAGAR A CORTO PLAZO.	0.00	680,245.57	1,634,291.96	1,583,056.95	0.00	629,010.56
CONTRATISTAS POR OBRAS PÚBLICAS POR PAGAR A CORTO PLAZO	0.00	508,161.87	1,894,081.63	2,690,160.87	0.00	1,304,241.11
TRANSFERENCIAS OTORGADAS POR PAGAR A CORTO PLAZO	480,157.32	0.00	552,874.78	501,800.00	531,232.10	0.00
RETENCIONES Y CONTRIBUCIONES POR PAGAR A CORTO PLAZO	0.00	22,894,888.84	1,020,674.66	968,514.61	0.00	22,842,728.79
DEVOLUCIONES DE LA LEY DE INGRESO POR PAGAR A CORTO PLAZO	1,038.86	0.00	0.00	0.00	1,038.86	0.00
OTRAS CUENTAS POR PAGAR A CORTO PLAZO	0.00	9,812,322.19	275,494.68	44,626.76	0.00	9,581,454.27
DOCUMENTOS POR PAGAR A CORTO PLAZO	0.00	74,274.31	0.00	0.00	0.00	74,274.31
OTROS DOCUMENTOS POR PAGAR A CORTO PLAZO	0.00	74,274.31	0.00	0.00	0.00	74,274.31
PORCIÓN A CORTO PLAZO DE LA DEUDA PÚBLICA A LARGO PLAZO	0.00	9,182,945.08	354,945.12	0.00	0.00	8,827,999.96
PORCIÓN A CORTO PLAZO DE LA DEUDA PÚBLICA INTERNA	0.00	9,182,945.08	354,945.12	0.00	0.00	8,827,999.96
FONDOS Y BIENES DE TERCEROS EN GARANTÍA Y/O ADMINISTRACIÓN A CORTO PLAZO	0.00	67,319.34	0.00	0.00	0.00	67,319.34
FONDOS EN GARANTÍA A CORTO PLAZO	0.00	67,319.34	0.00	0.00	0.00	67,319.34
OTROS PASIVOS A CORTO PLAZO	0.00	97,085.12	0.00	0.00	0.00	97,085.12
INGRESOS POR CLASIFICAR	0.00	97,085.12	0.00	0.00	0.00	97,085.12
PASIVO NO CIRCULANTE	0.00	6,866,097.19	0.00	0.00	0.00	6,866,097.19
DEUDA PÚBLICA A LARGO PLAZO	0.00	6,866,097.19	0.00	0.00	0.00	6,866,097.19
PRÉSTAMOS DE LA DEUDA INTERNA POR PAGAR A LARGO PLAZO	0.00	6,866,097.19	0.00	0.00	0.00	6,866,097.19
HACIENDA PÚBLICA/ PATRIMONIO	0.00	91,681,011.53	0.00	0.00	0.00	91,681,011.53
HACIENDA PÚBLICA/ PATRIMONIO GENERADO	0.00	79,406,507.02	0.00	0.00	0.00	79,406,507.02
RESULTADOS DE EJERCICIOS ANTERIORES	9,908,965.82	0.00	0.00	0.00	9,908,965.82	0.00
RESULTADO EJERCICIO 2006	9,908,965.82	0.00	0.00	0.00	9,908,965.82	0.00
RESULTADO EJERCICIO 2008	0.00	4,148,484.46	0.00	0.00	0.00	4,148,484.46
RESULTADO EJERCICIO 2009	1,903,753.14	0.00	0.00	0.00	1,903,753.14	0.00
RESULTADO EJERCICIO 2010	0.00	1,516,535.05	0.00	0.00	0.00	1,516,535.05
RESULTADO EJERCICIO 2011	0.00	627,569.94	0.00	0.00	0.00	627,569.94
SUP O DEF 1990	489,733.84	0.00	0.00	0.00	489,733.84	0.00
SUP O DEF 1991	86,476.40	0.00	0.00	0.00	86,476.40	0.00
SUP O DEF 1992	238,128.61	0.00	0.00	0.00	238,128.61	0.00
SUP O DEF 1993	419,074.88	0.00	0.00	0.00	419,074.88	0.00
SUP O DEF 1994	396,403.36	0.00	0.00	0.00	396,403.36	0.00

MUNICIPIO DE COQUIMATLAN, COL.
Sistema Integral de Contabilidad Gubernamental


BALANZA DE COMPROBACION

DEL 1 DE NOVIEMBRE AL 30 DE NOVIEMBRE DE 2019


AYUNTAMIENTO CONSTITUCIONAL
DE COQUIMATLAN, COL.
2018-2021
SECRETARÍA

Descripción	Saldo Anterior		Movimientos		Saldo Actual	
	Debe	Haber	Debe	Haber	Debe	Haber
SUP O DEF 1995	105,595.46	0.00	0.00	0.00	105,595.46	0.00
SUP O DEF 1996	360,950.40	0.00	0.00	0.00	360,950.40	0.00
SUP O DEF 1997	0.00	2,428,046.29	0.00	0.00	0.00	2,428,046.29
SUP O DE F1998	0.00	1,077,382.20	0.00	0.00	0.00	1,077,382.20
SUP O DEF 1999	0.00	1,574,368.51	0.00	0.00	0.00	1,574,368.51
SUP O DEF 2000	0.00	684,511.01	0.00	0.00	0.00	684,511.01
SUP O DEF 2001	5,830,439.30	0.00	0.00	0.00	5,830,439.30	0.00
SUP O DEF 2002	0.00	1,910,777.48	0.00	0.00	0.00	1,910,777.48
RESULTADO EJERCICIO 2003	962,044.80	0.00	0.00	0.00	962,044.80	0.00
RESULTADO EJERCICIO 2004	0.00	3,342,415.89	0.00	0.00	0.00	3,342,415.89
RESULTADO EJER ANTERIORES	1,173,042.82	0.00	0.00	0.00	1,173,042.82	0.00
RESULTADO EJERCICIO 2005	1,256,399.24	0.00	0.00	0.00	1,256,399.24	0.00
RESULTADO EJERCICIO 2007	4,731,841.54	0.00	0.00	0.00	4,731,841.54	0.00
RESULTADO EJERCICIO 2012	1,097,445.64	0.00	0.00	0.00	1,097,445.64	0.00
RESULTADO EJERCICIO 2013	0.00	6,951,378.55	0.00	0.00	0.00	6,951,378.55
RESULTADO EJERCICIO 2014	0.00	12,411,888.99	0.00	0.00	0.00	12,411,888.99
RESULTADO EJERCICIO 2015	0.00	9,511,920.95	0.00	0.00	0.00	9,511,920.95
RESULTADO EJERCICIO 2016	0.00	17,041,178.34	0.00	0.00	0.00	17,041,178.34
RESULTADO EJERCICIO 2017	0.00	21,321,711.38	0.00	0.00	0.00	21,321,711.38
RESULTADO EJERCICIO 2018	0.00	23,818,633.23	0.00	0.00	0.00	23,818,633.23
RESERVAS	0.00	12,274,504.51	0.00	0.00	0.00	12,274,504.51
RESERVAS DE PATRIMONIO	0.00	12,274,504.51	0.00	0.00	0.00	12,274,504.51
INGRESOS						
INGRESOS DE GESTIÓN	0.00	16,625,341.79	0.00	1,309,446.13	0.00	17,934,787.92
IMPUESTOS	0.00	5,722,629.75	0.00	268,790.99	0.00	5,991,420.74
IMPUESTO SOBRE LOS INGRESOS	0.00	0.00	0.00	20,000.00	0.00	20,000.00
IMPUESTOS SOBRE EL PATRIMONIO	0.00	4,629,155.15	0.00	231,937.63	0.00	4,861,092.78
IMPUESTO SOBRE LA PRODUCCIÓN, EL CONSUMO Y LAS TRANSACCIONES	0.00	636,505.56	0.00	10,469.09	0.00	646,974.65
ACCESORIOS	0.00	456,969.04	0.00	6,384.27	0.00	463,353.31
DERECHOS	0.00	4,330,221.86	0.00	640,219.75	0.00	4,970,441.61
DERECHOS POR EL USO, GOCE, APROVECHAMIENTO O EXPLOTACIÓN DE BIENES DE DOMINIO PÚBLICO	0.00	325,018.55	0.00	20,384.45	0.00	345,403.00
DERECHOS POR PRESTACIÓN DE SERVICIOS	0.00	1,585,017.21	0.00	494,244.92	0.00	2,079,262.13
OTROS DERECHOS	0.00	2,420,186.10	0.00	125,590.38	0.00	2,545,776.48
PRODUCTOS DE TIPO CORRIENTE	0.00	250,309.52	0.00	25,091.24	0.00	275,400.76
PRODUCTOS DERIVADOS DEL USO Y	0.00	1,436.33	0.00	0.00	0.00	1,436.33

MUNICIPIO DE COQUIMATLAN, COL.
 Sistema Integral de Contabilidad Gubernamental
BALANZA DE COMPROBACION
DEL 1 DE NOVIEMBRE AL 30 DE NOVIEMBRE DE 2019

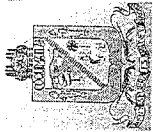


Descripción	Saldo Anterior		Movimientos		Saldo Actual	
	Debe	Haber	Debe	Haber	Debe	Haber
APROVECHAMIENTO DE BIENES NO SUJETOS A RÉGIMEN DE DOMINIO PÚBLICO	0.00	248,873.19	0.00	25,091.24	0.00	273,964.43
OTROS PRODUCTOS QUE GENERAN INGRESOS CORRIENTES	0.00	6,322,180.66	0.00	375,344.15	0.00	6,697,524.81
APROVECHAMIENTOS DE TIPO CORRIENTE						
MULTAS	0.00	164,375.13	0.00	23,442.41	0.00	187,817.54
INDEMNIZACIONES	0.00	57,843.94	0.00	1,901.74	0.00	59,745.68
OTROS APROVECHAMIENTOS	0.00	6,099,961.59	0.00	350,000.00	0.00	6,449,961.59
PARTICIPACIONES, APORTACIONES, TRANSFERENCIAS, ASIGNACIONES, SUBSIDIOS Y OTRAS AYUDAS						
PARTICIPACIONES Y APORTACIONES						
PARTICIPACIONES	0.00	80,979,696.56	425,745.42	4,402,121.52	0.00	84,956,072.66
APORTACIONES	0.00	52,212,828.26	425,745.42	3,204,242.52	0.00	54,991,325.36
CONVENIOS	0.00	24,972,097.00	0.00	1,197,879.00	0.00	26,169,976.00
	0.00	3,794,771.30	0.00	0.00	0.00	3,794,771.30
GASTOS Y OTRAS PÉRDIDAS						
GASTOS DE FUNCIONAMIENTO						
SERVICIOS PERSONALES	53,374,304.58	0.00	7,961,712.83	59,728.71	61,276,288.70	0.00
REMUNERACIONES AL PERSONAL DE CARÁCTER PERMANENTE	40,622,081.58	0.00	6,423,876.29	1,352.97	47,044,604.90	0.00
	23,796,266.02	0.00	2,378,566.36	599.97	26,174,232.41	0.00
REMUNERACIONES ADICIONALES Y ESPECIALES	2,752,293.40	0.00	1,123,087.37	753.00	3,874,627.77	0.00
SEGURIDAD SOCIAL	2,594,757.74	0.00	211,302.96	0.00	2,806,060.70	0.00
OTRAS PRESTACIONES SOCIALES Y ECONOMICAS	9,970,389.42	0.00	2,560,082.10	0.00	12,530,471.52	0.00
PAGO DE ESTIMULOS A SERVIDORES PUBLICOS	1,508,375.00	0.00	150,837.50	0.00	1,659,212.50	0.00
MATERIALES Y SUMINISTROS	3,184,909.12	0.00	535,854.07	26,145.60	3,694,617.59	0.00
MATERIALES DE ADMINISTRACION, EMISION DE DOCUMENTOS Y ARTICULOS OFICIALES	413,469.69	0.00	31,892.75	0.00	445,362.44	0.00
MATERIALES Y ARTICULOS DE CONSTRUCCION Y DE REPARACION	33,758.44	0.00	8,381.00	0.00	42,139.44	0.00
PRODUCTOS QUIMICOS, FARMACEUTICOS Y DE LABORATORIO	8,142.00	0.00	0.00	0.00	8,142.00	0.00
COMBUSTIBLES, LUBRICANTES Y ADITIVOS	2,370,471.57	0.00	380,024.60	26,145.60	2,724,350.57	0.00
VESTUARIO, BLANCOS, PRENDAS DE PROTECCION Y ARTICULOS DEPORTIVOS	254,402.34	0.00	115,555.72	0.00	369,958.06	0.00
MATERIALES Y SUMINISTROS PARA SEGURIDAD HERRAMIENTAS, REFACCIONES Y ACCESORIOS MENORES	17,799.28	0.00	0.00	0.00	17,799.28	0.00
	86,865.80	0.00	0.00	0.00	86,865.80	0.00
SERVICIOS GENERALES	9,567,313.88	0.00	1,001,982.47	32,230.14	10,537,066.21	0.00
SERVICIOS BÁSICOS	4,339,131.80	0.00	477,450.00	1,735.00	4,814,846.80	0.00



MUNICIPIO DE COQUIMATLAN, COL.
 Sistema Integral de Contabilidad Gubernamental
BALANZA DE COMPROBACION
DEL 1 DE NOVIEMBRE AL 30 DE NOVIEMBRE DE 2019

Descripción	Saldo Anterior		Movimientos		Saldo Actual	
	Debe	Haber	Debe	Haber	Debe	Haber
SERVICIOS DE ARRENDAMIENTO	195,445.36	0.00	8,750.00	0.00	204,195.36	0.00
SERVICIOS PROFESIONALES, CIENTÍFICOS Y TÉCNICOS Y OTROS SERVICIOS	266,518.64	0.00	75,855.69	0.00	342,374.33	0.00
SERVICIOS FINANCIEROS, BANCARIOS Y COMERCIALES	238,438.70	0.00	1,645.75	0.00	240,084.45	0.00
SERVICIOS DE INSTALACION, REPARACION, MANTENIMIENTO Y CONSERVACION	1,300,119.38	0.00	214,453.67	4,171.22	1,510,401.83	0.00
SERVICIOS DE COMUNICACION SOCIAL Y PUBLICIDAD	26,392.00	0.00	0.00	0.00	26,392.00	0.00
SERVICIOS DE TRASLADO Y VIATICOS	63,517.28	0.00	34,837.00	0.00	98,354.28	0.00
SERVICIOS OFICIALES	1,145,295.96	0.00	21,010.00	26,323.92	1,139,982.04	0.00
OTROS SERVICIOS GENERALES	1,992,454.76	0.00	167,980.36	0.00	2,160,435.12	0.00
TRANSFERENCIAS, ASIGNACIONES, SUBSIDIOS Y OTRAS AYUDAS	5,582,769.31	0.00	523,800.00	0.00	6,106,569.31	0.00
TRANSFERENCIAS AL RESTO DEL SECTOR PUBLICO	5,199,357.83	0.00	500,000.00	0.00	5,699,357.83	0.00
TRANSFERENCIAS A ENTIDADES FEDERATIVAS Y MUNICIPIOS	5,199,357.83	0.00	500,000.00	0.00	5,699,357.83	0.00
AYUDAS SOCIALES	383,411.48	0.00	23,800.00	0.00	407,211.48	0.00
AYUDAS SOCIALES A PERSONAS	205,536.00	0.00	6,200.00	0.00	211,736.00	0.00
AYUDAS SOCIALES A INSTITUCIONES	177,875.48	0.00	17,600.00	0.00	195,475.48	0.00
INTERESES, COMISIONES Y OTROS GASTOS DE LA DEUDA PUBLICA	674,107.13	0.00	58,838.01	0.00	732,945.14	0.00
INTERESES DE LA DEUDA PUBLICA	674,107.13	0.00	58,838.01	0.00	732,945.14	0.00
INTERESES DE LA DEUDA PÚBLICA INTERNA	674,107.13	0.00	58,838.01	0.00	732,945.14	0.00
CUENTAS DE CIERRE CONTABLE						
CUENTAS DE ORDEN CONTABLES						
CUENTAS DE ORDEN PRESUPUESTARIAS						
LEY DE INGRESOS	0.00	0.00	12,624,626.14	12,624,626.14	0.00	0.00
LEY DE INGRESOS ESTIMADA	92,272,797.12	0.00	0.00	0.00	92,272,797.12	0.00
IMPUESTOS	5,524,993.97	0.00	0.00	0.00	5,524,993.97	0.00
DERECHOS	4,379,874.62	0.00	0.00	0.00	4,379,874.62	0.00
PRODUCTOS DE TIPO CORRIENTE	1,891,684.81	0.00	0.00	0.00	1,891,684.81	0.00
APROVECHAMIENTOS DE TIPO CORRIENTE	113,593.72	0.00	0.00	0.00	113,593.72	0.00
PARTICIPACIONES Y APORTACIONES.	80,362,650.00	0.00	0.00	0.00	80,362,650.00	0.00
LEY DE INGRESOS POR EJECUTAR	0.00	5,107,983.74	5,711,567.65	775,745.42	0.00	172,161.51
IMPUESTOS	197,635.78	0.00	268,790.99	0.00	466,426.77	0.00
DERECHOS	0.00	49,652.76	640,219.75	0.00	590,566.99	0.00
PRODUCTOS DE TIPO CORRIENTE	0.00	1,641,375.29	25,091.24	0.00	1,616,284.05	0.00



AYUNTAMIENTO CONSTITUCIONAL
DE COQUIMATLAN, COL.
2018-2021
SECRETARÍA

MUNICIPIO DE COQUIMATLAN, COL.
Sistema Integral de Contabilidad Gubernamental
BALANZA DE COMPROBACION
DEL 1 DE NOVIEMBRE AL 30 DE NOVIEMBRE DE 2019

Descripción	Saldo Anterior		Movimientos		Saldo Actual	
	Debe	Haber	Debe	Haber	Debe	Haber
APROVECHAMIENTOS DE TIPO CORRIENTE	3,088,325.35	0.00	375,344.15	350,000.00	3,113,669.50	0.00
PARTICIPACIONES Y APORTACIONES.	0.00	6,702,916.82	4,402,121.52	425,745.42	0.00	2,726,540.72
MODIFICACIONES A LA LEY DE INGRESOS ESTIMADA	10,440,224.97	0.00	350,000.00	0.00	10,790,224.97	0.00
APROVECHAMIENTOS DE TIPO CORRIENTE	3,120,261.59	0.00	350,000.00	0.00	3,470,261.59	0.00
PARTICIPACIONES Y APORTACIONES.	7,319,963.38	0.00	0.00	0.00	7,319,963.38	0.00
LEY DE INGRESOS DEVENGADA	0.00	0.00	6,137,313.07	6,137,313.07	0.00	0.00
IMPUESTOS	0.00	0.00	268,790.99	268,790.99	0.00	0.00
DERECHOS	0.00	0.00	640,219.75	640,219.75	0.00	0.00
PRODUCTOS DE TIPO CORRIENTE	0.00	0.00	25,091.24	25,091.24	0.00	0.00
APROVECHAMIENTOS DE TIPO CORRIENTE	0.00	0.00	375,344.15	375,344.15	0.00	0.00
PARTICIPACIONES Y APORTACIONES.	0.00	0.00	4,827,866.94	4,827,866.94	0.00	0.00
LEY DE INGRESOS RECAUDADA	0.00	97,605,038.35	425,745.42	5,711,567.65	0.00	102,890,860.58
IMPUESTOS	0.00	5,722,629.75	0.00	268,790.99	0.00	5,991,420.74
DERECHOS	0.00	4,330,221.86	0.00	640,219.75	0.00	4,970,441.61
PRODUCTOS DE TIPO CORRIENTE	0.00	250,309.52	0.00	25,091.24	0.00	275,400.76
APROVECHAMIENTOS DE TIPO CORRIENTE	0.00	6,322,180.66	0.00	375,344.15	0.00	6,697,524.81
PARTICIPACIONES Y APORTACIONES.	0.00	80,979,696.56	425,745.42	4,402,121.52	0.00	84,956,072.66
PRESUPUESTO DE EGRESOS	0.00	0.00	57,009,400.31	57,009,400.31	0.00	0.00
PRESUPUESTO DE EGRESOS APROBADO	0.00	92,272,797.12	0.00	0.00	0.00	92,272,797.12
SERVICIOS PERSONALES	0.00	59,223,411.86	0.00	0.00	0.00	59,223,411.86
MATERIALES Y SUMINISTROS	0.00	4,400,067.37	0.00	0.00	0.00	4,400,067.37
SERVICIOS GENERALES	0.00	9,097,896.57	0.00	0.00	0.00	9,097,896.57
TRANSFERENCIAS, ASIGNACIONES, SUBSIDIOS Y OTRAS AYUDAS	0.00	6,419,997.08	0.00	0.00	0.00	6,419,997.08
BIENES MUEBLES, INMUEBLES E INTANGIBLES	0.00	78,103.92	0.00	0.00	0.00	78,103.92
INVERSION PUBLICA	0.00	10,948,853.00	0.00	0.00	0.00	10,948,853.00
DEUDA PUBLICA	0.00	2,104,467.32	0.00	0.00	0.00	2,104,467.32
PRESUPUESTO DE EGRESOS POR EJERCER	21,592,760.15	0.00	6,109,780.33	19,164,526.15	8,538,014.33	0.00
SERVICIOS PERSONALES	18,601,330.28	0.00	2,225,190.25	8,647,713.57	12,178,806.96	0.00
MATERIALES Y SUMINISTROS	1,349,572.05	0.00	241,335.13	802,878.43	788,028.75	0.00
SERVICIOS GENERALES	2,459,165.62	0.00	1,139,280.06	1,626,043.99	1,972,401.69	0.00
TRANSFERENCIAS, ASIGNACIONES, SUBSIDIOS Y OTRAS AYUDAS	1,053,585.60	0.00	12,000.00	535,800.00	529,785.60	0.00
BIENES MUEBLES, INMUEBLES E INTANGIBLES	48,457.33	0.00	0.00	0.00	48,457.33	0.00
INVERSION PUBLICA	5,168,295.29	0.00	2,389,800.00	7,362,421.10	195,674.19	0.00
DEUDA PUBLICA	0.00	7,087,646.02	102,174.89	189,669.06	0.00	7,175,140.19
MODIFICACIONES AL PRESUPUESTO DE EGRESOS	0.00	10,440,224.97	5,678,807.02	6,028,807.02	0.00	10,790,224.97

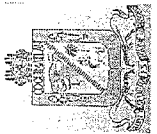


AYUNTAMIENTO CONSTITUCIONAL
DE COQUIMATLAN, COL.
2018-2021


SECRETARIA

MUNICIPIO DE COQUIMATLAN, COL.
Sistema Integral de Contabilidad Gubernamental
BALANZA DE COMPROBACION
DEL 1 DE NOVIEMBRE AL 30 DE NOVIEMBRE DE 2019

Descripción	Saldo Anterior		Movimientos		Saldo Actual	
	Debe	Haber	Debe	Haber	Debe	Haber
APROBADO						
SERVICIOS PERSONALES	0.00	0.00	2,223,837.28	2,223,837.28	0.00	0.00
MATERIALES Y SUMINISTROS	0.00	134,413.80	245,779.76	193,944.93	0.00	82,578.97
SERVICIOS GENERALES	0.00	3,357,899.30	727,337.38	1,107,049.92	0.00	3,737,611.84
TRANSFERENCIAS, ASIGNACIONES, SUBSIDIOS Y OTRAS AYUDAS	0.00	216,357.83	12,000.00	12,000.00	0.00	216,357.83
BIENES MUEBLES, INMUEBLES E INTANGIBLES	0.00	310,429.40	0.00	0.00	0.00	310,429.40
INVERSION PUBLICA	0.00	5,453,894.64	2,389,800.00	2,389,800.00	0.00	5,453,894.64
DEUDA PUBLICA	0.00	967,230.00	80,052.60	102,174.89	0.00	989,352.29
PRESUPUESTO DE EGRESOS COMPROMETIDO	4,498,218.14	0.00	13,545,447.84	11,274,483.55	6,769,182.43	0.00
SERVICIOS PERSONALES	0.00	0.00	6,425,229.26	6,425,229.26	0.00	0.00
MATERIALES Y SUMINISTROS	0.00	0.00	583,244.27	583,244.27	0.00	0.00
SERVICIOS GENERALES	300,521.45	0.00	930,936.75	991,756.20	239,702.00	0.00
TRANSFERENCIAS, ASIGNACIONES, SUBSIDIOS Y OTRAS AYUDAS	0.00	0.00	523,800.00	523,800.00	0.00	0.00
INVERSION PUBLICA	4,197,696.69	0.00	4,972,621.10	2,640,837.36	6,529,480.43	0.00
DEUDA PUBLICA	0.00	0.00	109,616.46	109,616.46	0.00	0.00
PRESUPUESTO DE EGRESOS DEVENGADO	1,633,945.07	0.00	11,199,513.43	10,281,861.45	2,551,597.05	0.00
SERVICIOS PERSONALES	0.00	0.00	6,425,229.26	6,425,229.26	0.00	0.00
MATERIALES Y SUMINISTROS	64,759.74	0.00	535,854.07	389,588.83	211,024.98	0.00
SERVICIOS GENERALES	106,387.72	0.00	964,176.28	990,565.34	79,998.66	0.00
TRANSFERENCIAS, ASIGNACIONES, SUBSIDIOS Y OTRAS AYUDAS	0.00	0.00	523,800.00	523,800.00	0.00	0.00
INVERSION PUBLICA	251,641.73	0.00	2,640,837.36	1,843,061.56	1,049,417.53	0.00
DEUDA PUBLICA	1,211,155.88	0.00	109,616.46	109,616.46	1,211,155.88	0.00
PRESUPUESTO DE EGRESOS EJERCIDO	7,235,477.25	0.00	10,231,964.05	10,249,890.83	7,217,550.47	0.00
SERVICIOS PERSONALES	294,809.25	0.00	6,425,229.26	6,520,486.34	199,552.17	0.00
MATERIALES Y SUMINISTROS	0.00	0.00	363,443.23	344,680.18	18,763.05	0.00
SERVICIOS GENERALES	407,519.06	0.00	966,813.54	897,534.29	476,798.31	0.00
TRANSFERENCIAS, ASIGNACIONES, SUBSIDIOS Y OTRAS AYUDAS	0.00	0.00	523,800.00	523,800.00	0.00	0.00
INVERSION PUBLICA	0.00	0.00	1,843,061.56	1,843,061.56	0.00	0.00
DEUDA PUBLICA	6,533,148.94	0.00	109,616.46	120,328.46	6,522,436.94	0.00
PRESUPUESTO DE EGRESOS PAGADO	67,752,621.48	0.00	10,243,887.64	9,831.31	77,986,677.81	0.00
SERVICIOS PERSONALES	40,327,272.33	0.00	6,519,133.37	1,352.97	46,845,052.73	0.00
MATERIALES Y SUMINISTROS	3,120,149.38	0.00	344,680.18	0.00	3,464,829.56	0.00
SERVICIOS GENERALES	9,182,202.02	0.00	892,884.07	8,478.34	10,066,607.75	0.00
TRANSFERENCIAS, ASIGNACIONES, SUBSIDIOS Y OTRAS AYUDAS	5,582,769.31	0.00	523,800.00	0.00	6,106,569.31	0.00



MUNICIPIO DE COQUIMATLAN, COL.
 Sistema Integral de Contabilidad Gubernamental
BALANZA DE COMPROBACION
DEL 1 DE NOVIEMBRE AL 30 DE NOVIEMBRE DE 2019

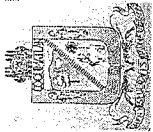


Descripción	Saldo Anterior		Movimientos		Saldo Actual	
	Debe	Haber	Debe	Haber	Debe	Haber
OTRAS AYUDAS						
BIENES MUEBLES, INMUEBLES E INTANGIBLES	340,075.99	0.00	0.00	0.00	340,075.99	0.00
INVERSION PUBLICA	6,785,113.93	0.00	1,843,061.56	0.00	8,628,175.49	0.00
DEUDA PUBLICA	2,415,038.52	0.00	120,328.46	0.00	2,535,366.98	0.00

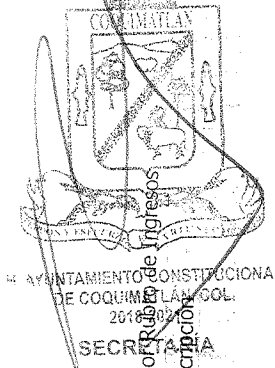
CUENTAS DE CIERRE PRESUPUESTARIO

TOTAL: 487,588,580.21 487,588,580.21 100,862,083.52 100,862,083.52 497,254,507.61 497,254,507.61

(Handwritten signature)



MUNICIPIO DE COQUIMATLAN, COL.
 Sistema Integral de Contabilidad Gubernamental
 ESTADO ANALITICO DE INGRESOS
 DEL 1 DE NOVIEMBRE AL 30 DE NOVIEMBRE DE 2019




Análisis por: Clasificación por Rubro y Descripción
 Clave Presupuestaria Descripción
 Rubro-Tipo-Clase-Conc

01 IMPUESTOS

	Est Nov-Nov	PrM Nov-Nov	Dev Nov-Nov	Rec Nov-Nov	PrR Nov-Nov
01 IMPUESTOS SOBRE LOS INGRESOS	213,559.92	213,559.92	268,790.99	268,790.99	-55,231.07
01 IMPUESTO SOBRE ESPECTÁCULOS Y OTRAS DIVERSIONES PUBLICAS	0.00	0.00	20,000.00	20,000.00	-20,000.00
09 OTROS ESPECTÁCULOS Y DIVERSIONES	0.00	0.00	20,000.00	20,000.00	-20,000.00
02 IMPUESTOS SOBRE EL PATRIMONIO	74,913.22	74,913.22	231,937.63	231,937.63	-157,024.41
01 IMPUESTO PREDIAL	74,913.22	74,913.22	231,937.63	231,937.63	-157,024.41
01 IMPUESTO PREDIAL URBANO EDIFICADO	23,014.92	23,014.92	169,548.25	169,548.25	-146,533.33
02 IMPUESTO PREDIAL URBANO NO EDIFICADO	7,872.70	7,872.70	18,201.68	18,201.68	-10,328.98
03 IMPUESTO PREDIAL RÚSTICO	32,920.80	32,920.80	25,317.12	25,317.12	7,603.68
04 IMPUESTO PREDIAL PARCELAS	2,121.66	2,121.66	3,174.33	3,174.33	-1,052.67
05 IMPUESTO PREDIAL CEMENTERIOS	9,338.97	9,338.97	22,931.10	22,931.10	-13,592.13
06 DESCUENTOS Y BONIFICACIONES POR PRONTO PAGO	0.00	0.00	0.00	0.00	0.00
08 DESCUENTOS Y BONIFICACIONES DISCAPACITADOS Y TERCERA EDAD	-355.83	-355.83	-7,234.85	-7,234.85	6,879.02
03 IMPUESTOS SOBRE LA PRODUCCIÓN, EL CONSUMO Y LAS TRANSACCIONES	111,436.27	111,436.27	10,469.09	10,469.09	100,967.18
01 IMPUESTO SOBRE TRANSMISIONES PATRIMONIALES	111,436.27	111,436.27	10,469.09	10,469.09	100,967.18
07 ACCESORIOS DE IMPUESTOS	27,210.43	27,210.43	6,384.27	6,384.27	20,826.16
01 ACCESORIOS DE IMPUESTO PREDIAL	27,210.43	27,210.43	6,384.27	6,384.27	20,826.16
01 GASTOS DE EJECUCIÓN	3,475.02	3,475.02	5,576.34	5,576.34	-2,101.32
02 MULTAS	0.00	0.00	0.00	0.00	0.00
03 RECARGOS	23,735.41	23,735.41	149,405.92	149,405.92	-125,670.51
05 HONORARIOS DE NOTIFICACIÓN	0.00	0.00	760.41	760.41	-760.41
06 DESCUENTOS EN RECARGOS	0.00	0.00	-149,358.40	-149,358.40	149,358.40
04 DERECHOS	345,912.03	345,912.03	665,310.99	665,310.99	-319,398.96
01 DERECHOS POR EL USO, GOCE, APROVECHAMIENTO O EXPLOTACIÓN DE BIENES DE DOMINIO PÚBLICO	16,500.90	16,500.90	20,384.45	20,384.45	-3,883.55
01 USO DE VÍAS Y ÁREAS PÚBLICAS	16,500.90	16,500.90	20,384.45	20,384.45	-3,883.55
04 ESTACIONAMIENTO PÚBLICO DE PROPIEDAD MUNICIPAL	0.00	0.00	0.00	0.00	0.00
06 USO PARA PUESTOS FIJOS, SEMIFIJOS, AMBULANTES Y TIANGUIJS	16,500.90	16,500.90	20,384.45	20,384.45	-3,883.55
08 OTROS NO ESPECIFICADOS	0.00	0.00	0.00	0.00	0.00
03 DERECHOS POR PRESTACIÓN DE SERVICIOS	235,539.93	235,539.93	519,336.16	519,336.16	-283,796.23
01 INGRESOS FINANCIEROS	32,571.20	32,571.20	25,091.24	25,091.24	7,479.96
01 INTERESE GANADOS DE GASTO CORRIENTE	29,487.37	29,487.37	23,987.10	23,987.10	5,500.27
02 INTERESES GANADOS DE FAIS	2,403.14	2,403.14	472.39	472.39	1,930.75
03 INTERESE GANADOS DE FORTAMUN	680.69	680.69	631.75	631.75	48.94
02 ALUMBRADO PÚBLICO	152,369.26	152,369.26	457,762.14	457,762.14	-305,392.88
01 RECAUDACION CFE	152,369.26	152,369.26	448,147.40	448,147.40	-295,778.14
02 RECAUDACION TESORERIA	0.00	0.00	9,614.74	9,614.74	-9,614.74

[Handwritten signatures and marks]



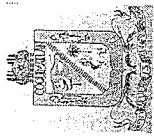
MUNICIPIO DE COQUIMATLAN, COL.
Sistema Integral de Contabilidad Gubernamental
ESTADO ANALITICO DE INGRESOS
DEL 1 DE NOVIEMBRE AL 30 DE NOVIEMBRE DE 2019

Análisis por: Clasificación por Rubro de Ingresos

Clave Presupuestaria Rubro-Tipo-Clase-Conc	Description	Est Nov-Nov	PrM Nov-Nov	Dev Nov-Nov	Rec Nov-Nov	PrR Nov-Nov
03 ASEO PÚBLICO		0.00	0.00	0.00	0.00	0.00
04 CEMENTERIOS		18,546.22	18,546.22	4,630.04	4,630.04	13,916.18
05 RASTRO		32,053.25	32,053.25	31,852.74	31,852.74	200.51
04 OTROS DERECHOS		93,871.20	93,871.20	125,590.38	125,590.38	-31,719.18
01 LICENCIAS, PERMISOS, AUTORIZACIONES Y REFERENDOS		3,963.28	3,963.28	9,268.00	9,268.00	-5,304.72
01 PERMISOS DE CONSTRUCCIÓN		0.00	0.00	3,085.57	3,085.57	-3,085.57
03 PERMISO PARA DEMOLICIÓN		0.00	0.00	0.00	0.00	0.00
05 PERMISO PARA CONSTRUCCIÓN DE ALBERCAS		0.00	0.00	0.00	0.00	0.00
06 PERMISO PARA BARDEOS		264.00	264.00	0.00	0.00	264.00
07 PERMISO PARA OBRAS DE LOS GOBIERNOS FEDERAL Y ESTATAL.		0.00	0.00	0.00	0.00	0.00
09 OTROS PERMISOS DE CONTRUCCÓN		332.07	332.07	506.94	506.94	-174.87
10 ALINEAMIENTOS		104.61	104.61	776.76	776.76	-672.15
11 DESIGNACIÓN DE NÚMERO OFICIAL		249.05	249.05	1,098.37	1,098.37	-849.32
13 DICTAMEN DE VOCACIÓN DE SUELO		3,013.55	3,013.55	817.87	817.87	2,195.68
15 LICENCIA PARA ROMPER PAVIMENTOS, BANQUETAS O MACHUELOS.		0.00	0.00	337.96	337.96	-337.96
16 AUTORIZACIÓN DE PROGRAMA PARCIAL DE URBANIZACIÓN		0.00	0.00	0.00	0.00	0.00
18 PERMISO DE RELOTIFICACIÓN		0.00	0.00	47.31	47.31	-47.31
20 LICENCIA DE URBANIZACIÓN		0.00	0.00	0.00	0.00	0.00
22 SUPERVISIÓN DE OBRAS		0.00	0.00	0.00	0.00	0.00
23 INCORPORACIÓN MUNICIPAL		0.00	0.00	0.00	0.00	0.00
24 CERTIFICADO DE HABITABILIDAD.		0.00	0.00	62.52	62.52	-62.52
25 INSCRIPCIÓN O REFERENDO COMO PERITO DE OBRA.		0.00	0.00	0.00	0.00	0.00
02 ANUNCIOS Y PUBLICIDAD		0.00	0.00	2,534.70	2,534.70	-2,534.70
01 PUBLICIDAD PERMANENTE		0.00	0.00	0.00	0.00	0.00
03 BEBIDAS ALCOHOLICAS		0.00	0.00	0.00	0.00	0.00
01 EXPEDICIÓN DE LICENCIAS PARA FUNCIONAMIENTO DE ESTABLECIMIENTO		44,874.79	44,874.79	74,680.51	74,680.51	-29,805.72
02 REFERENDO DE ANUAL DE LICENCIA		30,723.02	30,723.02	9,079.52	9,079.52	21,643.50
03 CAMBIO DE DOMICILIO		3,608.49	3,608.49	40,000.39	40,000.39	-36,391.90
04 CAMBIO DE PROPIETARIO		0.00	0.00	0.00	0.00	0.00
05 HORAS EXTRAS		0.00	0.00	0.00	0.00	0.00
07 PERMISO PARA FUNCIONAMIENTO TEMPORAL		7,803.69	7,803.69	9,336.22	9,336.22	-1,532.53
05 REGISTROS, CERTIFICACIONES Y LEGALIZACIONES		2,739.59	2,739.59	16,264.38	16,264.38	-13,524.79
01 EN OFICINAS		24,706.15	24,706.15	29,047.67	29,047.67	-4,341.52
02 A DOMICILIO		17,433.78	17,433.78	19,686.17	19,686.17	-2,252.39
03 DIVORCIOS		1,992.43	1,992.43	3,041.64	3,041.64	-1,049.21
06 CATASTRO		5,279.94	5,279.94	6,319.86	6,319.86	-1,039.92
		13,060.67	13,060.67	9,255.83	9,255.83	3,804.84



 SECRETARÍA



MUNICIPIO DE COQUIMATLAN, COL.
 Sistema Integral de Contabilidad Gubernamental
 ESTADO ANALITICO DE INGRESOS
 DEL 1 DE NOVIEMBRE AL 30 DE NOVIEMBRE DE 2019

Análisis por: Clasificación por Rubro de Ingresos

Clave Presupuestaria Descripción
 Rubro-Tipo-Clase-Conc

02 INFORMES Y CERTIFICACIONES DE CATASTRO
 03 AVALÚOS, ASIGNACION DE CLAVES Y MEDICIONES
 04 FUSIONES, SUBDIVISIONES, RELOTIFICACIONES, CESIONES Y REGISTROS
 07 ECOLOGÍA

01 DICTÁMEN DE FACTIBILIDAD
 03 AUTORIZACIÓN PARA PODA O DERRIBO DE ÁRBOL
 08 DIVERSAS CERTIFICACIONES
 02 CERTIFICACIÓN DE RESIDENCIA
 04 CONSTANCIAS
 05 REGISTRO DEL RIESGO DE SINIESTRALIDAD

05 PRODUCTOS

01 PRODUCTOS
 01 PRODUCTOS DERIVADOS DEL USO Y APROVECHAMIENTO DE BIENES NO SUJETOS A RÉGIMEN DE DOMINIO PÚBLICO

01 VENTA DE BIENES MUEBLES E INMUEBLES
 03 FORMAS IMPRESAS

06 APROVECHAMIENTOS

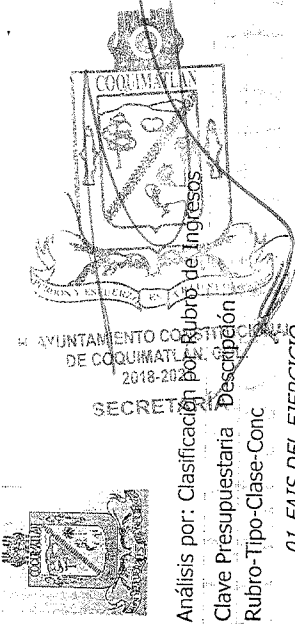
01 APROVECHAMIENTOS
 02 MULTAS
 01 MULTAS POR FALTAS A LA REGLAMENTACIÓN MUNICIPAL
 04 DESCUENTO DE MULTAS
 03 INDEMNIZACIONES
 09 OTROS APROVECHAMIENTOS
 05 APOYOS

08 PARTICIPACIONES, APORTACIONES, CONVENIOS, INCENTIVOS DERIVADOS DE LA COLABORACIÓN FISCAL Y FONDOS DISTINTOS DE APORTACIONES

01 PARTICIPACIONES
 01 FONDO GENERAL DE PARTICIPACIONES
 02 FONDO DE FOMENTO MUNICIPAL
 03 TENENCIA
 04 ISAN
 05 IEPS
 06 FONDO DE FISCALIZACIÓN
 07 IEPS GASOLINA Y DIESEL
 09 PARTICIPACION ARTICULO 3-B LEY DE COORDINACION FISCAL FEDERAL
 02 APORTACIONES
 01 FONDO DE APORTACIÓN PARA LA INFRAESTRUCTURA SOCIAL

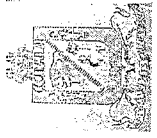
Est	Nov-Nov	PrM	Nov-Nov	Dev	Nov-Nov	Rec	Nov-Nov	Prr	Nov-Nov
	5,263.34		5,263.34	4,123.07	4,123.07	4,123.07	4,123.07		1,140.27
	7,610.54		7,610.54	3,802.06	3,802.06	3,802.06	3,802.06		3,808.48
	186.79		186.79	1,330.70	1,330.70	1,330.70	1,330.70		-1,143.91
	3,531.25		3,531.25	760.41	760.41	760.41	760.41		2,770.84
	0.00		0.00	0.00	0.00	0.00	0.00		3,531.25
	3,735.06		3,735.06	2,577.96	2,577.96	2,577.96	2,577.96		-760.41
	99.62		99.62	0.00	0.00	0.00	0.00		99.62
	913.20		913.20	84.49	84.49	84.49	84.49		828.71
	2,722.24		2,722.24	2,493.47	2,493.47	2,493.47	2,493.47		228.77
	187,500.00		187,500.00	0.00	0.00	0.00	0.00		187,500.00
	187,500.00		187,500.00	0.00	0.00	0.00	0.00		187,500.00
	187,500.00		187,500.00	0.00	0.00	0.00	0.00		187,500.00
	187,500.00		187,500.00	0.00	0.00	0.00	0.00		187,500.00
	0.00		0.00	0.00	0.00	0.00	0.00		0.00
	1,969.36		351,969.36	375,344.15	375,344.15	375,344.15	375,344.15		-23,374.79
	1,969.36		351,969.36	375,344.15	375,344.15	375,344.15	375,344.15		-23,374.79
	1,969.36		1,969.36	23,442.41	23,442.41	23,442.41	23,442.41		-21,473.05
	3,629.72		3,629.72	45,198.68	45,198.68	45,198.68	45,198.68		-41,568.96
	-1,660.36		-1,660.36	-21,756.27	-21,756.27	-21,756.27	-21,756.27		20,095.91
	0.00		0.00	1,901.74	1,901.74	1,901.74	1,901.74		-1,901.74
	0.00		350,000.00	350,000.00	350,000.00	350,000.00	350,000.00		0.00
	0.00		350,000.00	350,000.00	350,000.00	350,000.00	350,000.00		0.00
	6,527,177.54		6,867,177.54	3,976,376.10	3,976,376.10	3,976,376.10	3,976,376.10		2,890,801.44
	4,536,443.22		4,536,443.22	2,778,497.10	2,778,497.10	2,778,497.10	2,778,497.10		1,757,946.12
	2,838,743.92		2,838,743.92	2,004,248.93	2,004,248.93	2,004,248.93	2,004,248.93		834,494.99
	1,122,302.47		1,122,302.47	0.00	0.00	0.00	0.00		1,122,302.47
	0.00		0.00	0.00	0.00	0.00	0.00		0.00
	60,161.08		60,161.08	63,698.41	63,698.41	63,698.41	63,698.41		-3,537.33
	81,749.00		81,749.00	173,061.76	173,061.76	173,061.76	173,061.76		-91,312.76
	109,095.00		109,095.00	0.00	0.00	0.00	0.00		109,095.00
	78,329.00		78,329.00	0.00	0.00	0.00	0.00		78,329.00
	246,062.75		246,062.75	537,488.00	537,488.00	537,488.00	537,488.00		-291,425.25
	1,990,734.32		2,330,734.32	1,197,879.00	1,197,879.00	1,197,879.00	1,197,879.00		1,132,855.32
	912,404.41		1,112,404.41	0.00	0.00	0.00	0.00		1,112,404.41

MUNICIPIO DE COQUIMATLAN, COL.
 Sistema Integral de Contabilidad Gubernamental
 ESTADO ANALITICO DE INGRESOS
 DEL 1 DE NOVIEMBRE AL 30 DE NOVIEMBRE DE 2019



Análisis por: Clasificación por Rubro de Ingresos

Clave Presupuestaria	Descripción	Est Nov-Nov	PrM Nov-Nov	Dev Nov-Nov	Rec Nov-Nov	PrR Nov-Nov
Rubro-Tipo-Clase-Conc						
01	FAIS DEL EJERCICIO	912,404.41	1,112,404.41	0.00	0.00	1,112,404.41
02	FONDO DE APORTACIÓN PARA EL FORTALECIMIENTO DE LOS MUNICIPIOS	1,078,329.91	1,218,329.91	1,197,879.00	1,197,879.00	20,450.91
03	CONVENIOS	1,078,329.91	1,218,329.91	1,197,879.00	1,197,879.00	20,450.91
06	CONVENIOS DE PROGRAMAS FEDERALES	0.00	0.00	0.00	0.00	0.00
25	PROGRAMA PROAGUA APARTADO URBANO APAUR 2019	0.00	0.00	0.00	0.00	0.00
26	PROGRAMA PROAGUA APARTADO RURAL APARURAL 2019	0.00	0.00	0.00	0.00	0.00
TOTAL:		7,276,118.85	7,966,118.85	5,285,822.23	5,285,822.23	2,680,296.62

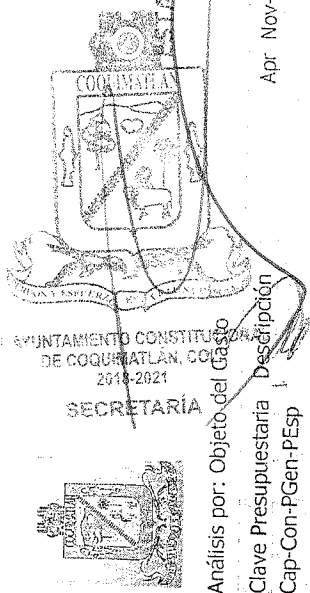


MUNICIPIO DE COQUIMATLAN, COL.
Sistema Integral de Contabilidad Gubernamental
ANALITICO DEL EJERCICIO DEL PRESUPUESTO DE EGRESOS
DEL 1 DE NOVIEMBRE AL 30 DE NOVIEMBRE DE 2019

Analisis por: Objeto del Gasto
 Clave Presupuestaria Desagregación
 Cap-Con-PGen-PEsp




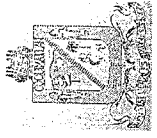
	PrM	Nov-Nov	Comp	Nov-Nov	DpC	Nov-Nov	Dev	Nov-Nov	Eje	Nov-Nov	Pag	Nov-Nov	SEje	Nov-Nov
01 SERVICIOS PERSONALES	3,968,626.20	5,210,054.38	6,422,523.32	-1,212,468.94	6,422,523.32	6,422,523.32	6,422,523.32	6,422,523.32	6,422,523.32	2,377,966.39	6,517,780.40	-1,212,468.94	23,863.40	23,863.40
01 REMUNERACIONES AL PERSONAL DE CARACTER PERMANENTE	2,309,519.87	2,401,829.79	2,377,966.39	23,863.40	2,377,966.39	2,377,966.39	2,377,966.39	2,377,966.39	2,377,966.39	2,377,966.39	2,377,966.39	2,377,966.39	23,863.40	23,863.40
03 SUELDOS BASE AL PERSONAL PERMANENTE	2,309,519.87	2,401,829.79	2,377,966.39	23,863.40	2,377,966.39	2,377,966.39	2,377,966.39	2,377,966.39	2,377,966.39	2,377,966.39	2,377,966.39	2,377,966.39	23,863.40	23,863.40
01 SUELDO	1,577,833.71	1,641,291.11	1,646,504.87	-5,213.76	1,646,504.87	1,646,504.87	1,646,504.87	1,646,504.87	1,646,504.87	1,646,504.87	1,646,504.87	1,646,504.87	-5,213.76	-5,213.76
02 SOBRE SUELDO	508,404.54	514,909.63	484,356.02	30,553.61	484,356.02	484,356.02	484,356.02	484,356.02	484,356.02	484,356.02	484,356.02	484,356.02	30,553.61	30,553.61
03 QUINQUENIOS	223,281.62	245,629.05	247,105.50	-1,476.45	247,105.50	247,105.50	247,105.50	247,105.50	247,105.50	247,105.50	247,105.50	247,105.50	-1,476.45	-1,476.45
03 REMUNERACIONES ADICIONALES Y ESPECIALES	206,253.14	560,665.67	1,122,334.37	-561,668.70	1,122,334.37	1,122,334.37	1,122,334.37	1,122,334.37	1,122,334.37	1,122,334.37	1,122,334.37	1,122,334.37	-561,668.70	-561,668.70
01 PRIMAS POR AÑOS DE SERVICIOS EFECTIVOS PRESTADOS	0.00	0.00	247,891.77	-247,891.77	247,891.77	247,891.77	247,891.77	247,891.77	247,891.77	247,891.77	247,891.77	247,891.77	-247,891.77	-247,891.77
02 PRIMAS DE VACACIONES, DOMINICAL Y GRATIFICACIÓN DE FIN DE AÑO	10,000.00	286,302.71	613,574.31	-327,271.60	613,574.31	613,574.31	613,574.31	613,574.31	613,574.31	613,574.31	613,574.31	613,574.31	-327,271.60	-327,271.60
01 PRIMA VACACIONAL	0.00	268,275.53	546,047.13	-277,771.60	546,047.13	546,047.13	546,047.13	546,047.13	546,047.13	546,047.13	546,047.13	546,047.13	-277,771.60	-277,771.60
03 PRIMA DE RIESGO	10,000.00	10,000.00	9,500.00	500.00	9,500.00	9,500.00	9,500.00	9,500.00	9,500.00	9,500.00	9,500.00	9,500.00	500.00	500.00
05 AGUINALDO	0.00	8,027.18	8,027.18	0.00	8,027.18	8,027.18	8,027.18	8,027.18	8,027.18	8,027.18	8,027.18	8,027.18	0.00	0.00
08 BONO EXTRAORDINARIO	0.00	0.00	50,000.00	-50,000.00	50,000.00	50,000.00	50,000.00	50,000.00	50,000.00	50,000.00	50,000.00	50,000.00	-50,000.00	-50,000.00
04 COMPENSACIONES	196,253.14	274,362.96	260,868.29	13,494.67	260,868.29	260,868.29	260,868.29	260,868.29	260,868.29	260,868.29	260,868.29	260,868.29	13,494.67	13,494.67
01 COMPENSACIONES	196,253.14	274,362.96	260,868.29	13,494.67	260,868.29	260,868.29	260,868.29	260,868.29	260,868.29	260,868.29	260,868.29	260,868.29	13,494.67	13,494.67
04 SEGURIDAD SOCIAL	419,887.54	251,074.47	211,302.96	39,771.51	211,302.96	211,302.96	211,302.96	211,302.96	211,302.96	211,302.96	305,255.14	39,771.51	39,771.51	39,771.51
01 APORTACIONES DE SEGURIDAD SOCIAL	419,887.54	251,074.47	211,302.96	39,771.51	211,302.96	211,302.96	211,302.96	211,302.96	211,302.96	211,302.96	305,255.14	39,771.51	39,771.51	39,771.51
01 CUOTAS AL IMSS	363,389.36	194,085.07	156,798.50	37,286.57	156,798.50	156,798.50	156,798.50	156,798.50	156,798.50	156,798.50	250,750.68	37,286.57	37,286.57	37,286.57
02 PREVISIÓN SOCIAL MÚLTIPLE	56,498.18	56,989.40	54,504.46	2,484.94	54,504.46	54,504.46	54,504.46	54,504.46	54,504.46	54,504.46	54,504.46	54,504.46	2,484.94	2,484.94
05 OTRAS PRESTACIONES SOCIALES Y ECONOMICAS	877,603.03	1,841,121.83	2,560,082.10	-718,960.27	2,560,082.10	2,560,082.10	2,560,082.10	2,560,082.10	2,560,082.10	2,560,082.10	2,561,387.00	-718,960.27	-718,960.27	-718,960.27
01 CUOTAS PARA EL FONDO DE AHORRO Y FONDO DE TRABAJO	256,904.07	351,682.39	433,320.92	-81,638.53	433,320.92	433,320.92	433,320.92	433,320.92	433,320.92	433,320.92	434,625.82	-81,638.53	-81,638.53	-81,638.53
01 FONDO DE AHORRO	63,204.56	67,921.07	68,334.45	-413.38	68,334.45	68,334.45	68,334.45	68,334.45	68,334.45	68,334.45	68,334.45	68,334.45	-413.38	-413.38
02 FONDO DE PENSIONES	110,366.18	110,366.18	259,986.47	-149,620.29	259,986.47	259,986.47	259,986.47	259,986.47	259,986.47	259,986.47	261,291.37	-149,620.29	-149,620.29	-149,620.29
03 LAUDOS	83,333.33	173,395.14	105,000.00	68,395.14	105,000.00	105,000.00	105,000.00	105,000.00	105,000.00	105,000.00	105,000.00	105,000.00	68,395.14	68,395.14
04 PRESTACIONES CONTRACTUALES	620,698.96	1,489,439.44	2,126,761.18	-637,321.74	2,126,761.18	2,126,761.18	2,126,761.18	2,126,761.18	2,126,761.18	2,126,761.18	2,126,761.18	2,126,761.18	-637,321.74	-637,321.74
09 AYUDA DE TRANSPORTE	106,602.47	107,530.78	101,981.23	5,549.55	101,981.23	101,981.23	101,981.23	101,981.23	101,981.23	101,981.23	101,981.23	101,981.23	5,549.55	5,549.55
10 AYUDA PARA RENTA	86,408.90	87,160.18	83,359.74	3,800.44	83,359.74	83,359.74	83,359.74	83,359.74	83,359.74	83,359.74	83,359.74	83,359.74	3,800.44	3,800.44
13 AYUDA PARA ÚTILES ESCOLARES	0.00	0.00	181,800.00	-181,800.00	181,800.00	181,800.00	181,800.00	181,800.00	181,800.00	181,800.00	181,800.00	181,800.00	-181,800.00	-181,800.00
17 BECAS	39,058.94	39,973.66	33,846.15	6,127.51	33,846.15	33,846.15	33,846.15	33,846.15	33,846.15	33,846.15	33,846.15	33,846.15	6,127.51	6,127.51



MUNICIPIO DE COQUIMATLAN, COL.
Sistema Integral de Contabilidad Gubernamental
ESTADO ANALITICO DEL EJERCICIO DEL PRESUPUESTO DE EGRESOS
DEL 1 DE NOVIEMBRE AL 30 DE NOVIEMBRE DE 2019


Análisis por: Objeto del Gasto

Clave Presupuestaria	Descripción	Apr	Nov-Nov	PrM	Nov-Nov	Comp	Nov-Nov	DpC	Nov-Nov	Dev	Nov-Nov	Eje	Nov-Nov	Pag	Nov-Nov	SEje	Nov-Nov
24	BONO DE ASISTENCIA PERFECTA	126,737.32	129,562.85	123,474.86	123,474.86	6,087.99	123,474.86	123,474.86	123,474.86	123,474.86	123,474.86	123,474.86	123,474.86	123,474.86	123,474.86	6,087.99	123,474.86
25	BONO DE CUMPLEAÑOS	7,210.00	6,531.00	4,900.00	4,900.00	1,631.00	4,900.00	4,900.00	4,900.00	4,900.00	4,900.00	4,900.00	4,900.00	4,900.00	4,900.00	1,631.00	4,900.00
36	BONO ECONÓMICO PARA LA FERIA	0.00	0.00	31,790.22	31,790.22	-31,790.22	31,790.22	31,790.22	31,790.22	31,790.22	31,790.22	31,790.22	31,790.22	31,790.22	31,790.22	-31,790.22	31,790.22
39	BONO EXTRAORDINARIO ANUAL	0.00	0.00	172,144.79	172,144.79	-172,144.79	172,144.79	172,144.79	172,144.79	172,144.79	172,144.79	172,144.79	172,144.79	172,144.79	172,144.79	-172,144.79	172,144.79
40	BONO PARA CAPACITACIÓN	5,400.00	5,400.00	0.00	0.00	5,400.00	0.00	0.00	0.00	0.00	0.00	0.00	0.00	0.00	0.00	5,400.00	0.00
44	BONO SINDICAL	0.00	304,198.23	304,198.23	304,198.23	0.00	304,198.23	304,198.23	304,198.23	304,198.23	304,198.23	304,198.23	304,198.23	304,198.23	304,198.23	0.00	304,198.23
45	BONO NAVIDEÑO	0.00	502,115.99	502,115.99	502,115.99	0.00	502,115.99	502,115.99	502,115.99	502,115.99	502,115.99	502,115.99	502,115.99	502,115.99	502,115.99	0.00	502,115.99
46	CANASTA BÁSICA	192,838.64	203,497.04	195,700.59	195,700.59	7,796.45	195,700.59	195,700.59	195,700.59	195,700.59	195,700.59	195,700.59	195,700.59	195,700.59	195,700.59	7,796.45	195,700.59
54	GUARDERIA	8,160.12	8,235.60	6,519.85	6,519.85	1,715.75	6,519.85	6,519.85	6,519.85	6,519.85	6,519.85	6,519.85	6,519.85	6,519.85	6,519.85	1,715.75	6,519.85
58	BONO DE NIVELACION FAMILIAR	0.00	343.15	343.15	343.15	0.00	343.15	343.15	343.15	343.15	343.15	343.15	343.15	343.15	343.15	0.00	343.15
59	FONDO DE RETIRO	48,282.57	94,890.96	384,586.38	384,586.38	-289,695.42	384,586.38	384,586.38	384,586.38	384,586.38	384,586.38	384,586.38	384,586.38	384,586.38	384,586.38	-289,695.42	384,586.38
07	PAGO DE ESTIMULOS A SERVIDORES PUBLICOS	155,362.62	155,362.62	150,837.50	150,837.50	4,525.12	150,837.50	150,837.50	150,837.50	150,837.50	150,837.50	150,837.50	150,837.50	150,837.50	150,837.50	4,525.12	150,837.50
01	ESTÍMULOS	155,362.62	155,362.62	150,837.50	150,837.50	4,525.12	150,837.50	150,837.50	150,837.50	150,837.50	150,837.50	150,837.50	150,837.50	150,837.50	150,837.50	4,525.12	150,837.50
02	GASTOS DE REPRESENTACIÓN	155,362.62	155,362.62	150,837.50	150,837.50	4,525.12	150,837.50	150,837.50	150,837.50	150,837.50	150,837.50	150,837.50	150,837.50	150,837.50	150,837.50	4,525.12	150,837.50
02	MATERIALES Y SUMINISTROS	304,643.49	352,486.97	509,708.47	509,708.47	-157,221.50	509,708.47	509,708.47	509,708.47	509,708.47	509,708.47	509,708.47	509,708.47	509,708.47	509,708.47	-157,221.50	509,708.47
01	MATERIALES DE ADMINISTRACION, EMISION DE DOCUMENTOS Y ARTICULOS OFICIALES	40,772.19	10,107.53	31,892.75	31,892.75	-21,785.22	31,892.75	31,892.75	31,892.75	31,892.75	31,892.75	31,892.75	31,892.75	31,892.75	31,892.75	-21,785.22	31,892.75
01	MATERIALES, ÚTILES Y EQUIPOS MENORES DE OFICINA	40,772.19	10,107.53	31,892.75	31,892.75	-21,785.22	31,892.75	31,892.75	31,892.75	31,892.75	31,892.75	31,892.75	31,892.75	31,892.75	31,892.75	-21,785.22	31,892.75
01	MATERIAL Y ÚTILES DE OFICINA	30,568.14	-8,075.23	26,239.49	26,239.49	-34,314.72	26,239.49	26,239.49	26,239.49	26,239.49	26,239.49	26,239.49	26,239.49	26,239.49	26,239.49	-34,314.72	26,239.49
02	MATERIAL DE LIMPIEZA	1,158.84	3,188.99	0.00	0.00	3,188.99	0.00	0.00	0.00	0.00	0.00	0.00	0.00	0.00	0.00	3,188.99	0.00
03	MATERIAL DE IMPRESIÓN Y REPRODUCCIÓN	0.00	2,598.00	2,598.40	2,598.40	-0.40	2,598.40	2,598.40	2,598.40	2,598.40	2,598.40	2,598.40	2,598.40	2,598.40	2,598.40	-0.40	2,598.40
04	MATERIAL Y ÚTILES DE IMPRESIÓN	9,045.21	10,541.77	3,054.86	3,054.86	7,486.91	3,054.86	3,054.86	3,054.86	3,054.86	3,054.86	3,054.86	3,054.86	3,054.86	3,054.86	7,486.91	3,054.86
05	MATERIAL PARA PROCESAMIENTO INFORMÁTICO	0.00	1,854.00	0.00	0.00	1,854.00	0.00	0.00	0.00	0.00	0.00	0.00	0.00	0.00	0.00	1,854.00	0.00
04	MATERIALES Y ARTICULOS DE CONSTRUCCION Y DE REPARACION	109,993.84	25,416.25	8,381.00	8,381.00	17,035.25	8,381.00	8,381.00	8,381.00	8,381.00	8,381.00	8,381.00	8,381.00	8,381.00	8,381.00	17,035.25	8,381.00
06	MATERIAL ELÉCTRICO Y ELECTRÓNICO	107,578.85	25,416.25	8,381.00	8,381.00	17,035.25	8,381.00	8,381.00	8,381.00	8,381.00	8,381.00	8,381.00	8,381.00	8,381.00	8,381.00	17,035.25	8,381.00
01	MATERIAL ELÉCTRICO Y ELECTRÓNICO PARA OFICINAS ADMINISTRATIVAS	5,524.70	5,362.10	0.00	0.00	5,362.10	0.00	0.00	0.00	0.00	0.00	0.00	0.00	0.00	0.00	5,362.10	0.00
02	MATERIAL ELÉCTRICO PARA EL SISTEMA DE ALUMBRADO PÚBLICO	102,054.15	20,054.15	8,381.00	8,381.00	11,673.15	8,381.00	8,381.00	8,381.00	8,381.00	8,381.00	8,381.00	8,381.00	8,381.00	8,381.00	11,673.15	8,381.00
09	OTROS MATERIALES Y ARTÍCULOS DE CONSTRUCCIÓN Y REPARACIÓN	2,414.99	0.00	0.00	0.00	0.00	0.00	0.00	0.00	0.00	0.00	0.00	0.00	0.00	0.00	0.00	0.00



MUNICIPIO DE COQUIMATLAN, COL.
 Sistema Integral de Contabilidad Gubernamental
 ANALITICO DEL EJERCICIO DEL PRESUPUESTO DE EGRESOS
 DEL 1 DE NOVIEMBRE AL 30 DE NOVIEMBRE DE 2019

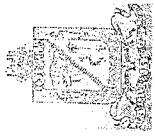
Clave Presupuestaria	Descripción	Apr	Nov-Nov	PrM	Nov-Nov	Comp	Nov-Nov	DpC	Nov-Nov	Dev	Nov-Nov	Eje	Nov-Nov	Pag	Nov-Nov	SEje	Nov-Nov
Cap-Con-PGen-PEsp	Objeto de Gasto																
01	OTROS MATERIALES Y ARTICULOS DE CONSTRUCCIÓN Y REPARACIÓN	2,414.99	0.00	0.00	0.00	0.00	0.00	0.00	0.00	0.00	0.00	0.00	0.00	0.00	0.00	0.00	0.00
05	PRODUCTOS QUIMICOS, FARMACEUTICOS Y DE LABORATORIO	215.00	0.00	0.00	0.00	0.00	0.00	0.00	0.00	0.00	0.00	0.00	0.00	0.00	0.00	0.00	0.00
02	FERTILIZANTES, PESTICIDAS Y OTROS AGROQUIMICOS	215.00	0.00	0.00	0.00	0.00	0.00	0.00	0.00	0.00	0.00	0.00	0.00	0.00	0.00	0.00	0.00
01	HIERBICIDAS Y PLAGUICIDAS.	215.00	0.00	0.00	0.00	0.00	0.00	0.00	0.00	0.00	0.00	0.00	0.00	0.00	0.00	0.00	0.00
06	COMBUSTIBLES, LUBRICANTES Y ADITIVOS	145,670.80	186,012.57	353,879.00	353,879.00	-167,866.43	353,879.00	-167,866.43	353,879.00	353,879.00	216,012.13	216,012.13	197,249.08	197,249.08	197,249.08	-167,866.43	0.00
01	COMBUSTIBLES, LUBRICANTES Y ADITIVOS	145,670.80	186,012.57	353,879.00	353,879.00	-167,866.43	353,879.00	-167,866.43	353,879.00	353,879.00	216,012.13	216,012.13	197,249.08	197,249.08	197,249.08	-167,866.43	0.00
01	GASOLINA	145,670.80	186,012.57	353,879.00	353,879.00	-167,866.43	353,879.00	-167,866.43	353,879.00	353,879.00	216,012.13	216,012.13	197,249.08	197,249.08	197,249.08	-167,866.43	0.00
07	VESTUARIO, BLANCOS, PRENDAS DE PROTECCION Y ARTICULOS DEPORTIVOS	7,641.66	125,704.36	115,555.72	115,555.72	10,148.64	115,555.72	10,148.64	115,555.72	115,555.72	115,555.72	115,555.72	115,555.72	115,555.72	115,555.72	10,148.64	0.00
01	VESTUARIO Y UNIFORMES	704.98	115,555.72	115,555.72	115,555.72	0.00	115,555.72	0.00	115,555.72	115,555.72	115,555.72	115,555.72	115,555.72	115,555.72	115,555.72	0.00	0.00
01	UNIFORMES	704.98	115,555.72	115,555.72	115,555.72	0.00	115,555.72	0.00	115,555.72	115,555.72	115,555.72	115,555.72	115,555.72	115,555.72	115,555.72	0.00	0.00
02	PRENDAS DE SEGURIDAD Y PROTECCIÓN PERSONAL	2,195.68	3,156.15	0.00	0.00	3,156.15	0.00	3,156.15	0.00	0.00	0.00	0.00	0.00	0.00	0.00	3,156.15	0.00
01	ROPA Y EQUIPO DE SEGURIDAD	2,195.68	3,156.15	0.00	0.00	3,156.15	0.00	3,156.15	0.00	0.00	0.00	0.00	0.00	0.00	0.00	3,156.15	0.00
03	ARTÍCULOS DEPORTIVOS	4,741.00	6,992.49	0.00	0.00	6,992.49	0.00	6,992.49	0.00	0.00	0.00	0.00	0.00	0.00	0.00	6,992.49	0.00
01	BALONES, REDES, TROFEOS, RAQUETAS Y GUANTES	4,741.00	6,992.49	0.00	0.00	6,992.49	0.00	6,992.49	0.00	0.00	0.00	0.00	0.00	0.00	0.00	6,992.49	0.00
09	HERRAMIENTAS, REFACCIONES Y ACCESORIOS MENORES	350.00	5,246.26	0.00	0.00	5,246.26	0.00	5,246.26	0.00	0.00	0.00	0.00	0.00	0.00	0.00	5,246.26	0.00
06	REFACCIONES Y ACCESORIOS MENORES DE EQUIPO DE TRANSPORTE	0.00	4,300.00	0.00	0.00	4,300.00	0.00	4,300.00	0.00	0.00	0.00	0.00	0.00	0.00	0.00	4,300.00	0.00
01	REFACCIONES Y ACCESORIOS MENORES DE EQUIPO DE TRANSPORTE	0.00	4,300.00	0.00	0.00	4,300.00	0.00	4,300.00	0.00	0.00	0.00	0.00	0.00	0.00	0.00	4,300.00	0.00
09	REFACCIONES Y ACCESORIOS MENORES OTROS BIENES MUEBLES	350.00	946.26	0.00	0.00	946.26	0.00	946.26	0.00	0.00	0.00	0.00	0.00	0.00	0.00	946.26	0.00
01	OTRAS REFACCIONES Y ACCESORIOS MENORES	350.00	946.26	0.00	0.00	946.26	0.00	946.26	0.00	0.00	0.00	0.00	0.00	0.00	0.00	946.26	0.00
03	SERVICIOS GENERALES	854,006.01	1,088,074.38	866,476.47	866,476.47	221,597.91	927,295.92	221,597.91	927,295.92	927,295.92	953,684.98	953,684.98	884,405.73	884,405.73	884,405.73	160,778.46	0.00
01	SERVICIOS BÁSICOS	363,328.76	628,258.02	475,715.00	475,715.00	152,543.02	475,715.00	152,543.02	475,715.00	475,715.00	465,907.00	465,907.00	388,348.01	388,348.01	388,348.01	152,543.02	0.00
01	ENERGÍA ELÉCTRICA	331,799.63	583,515.95	431,859.99	431,859.99	151,655.96	431,859.99	151,655.96	431,859.99	431,859.99	431,859.99	431,859.99	355,339.00	355,339.00	355,339.00	151,655.96	0.00
01	ENERGÍA ELÉCTRICA DE OFICINAS ADMINISTRATIVAS	58,358.00	76,000.00	70,459.00	70,459.00	5,541.00	70,459.00	5,541.00	70,459.00	70,459.00	70,459.00	70,459.00	41,639.00	41,639.00	41,639.00	5,541.00	0.00



MUNICIPIO DE COQUIMATLAN, COL.
Sistema Integral de Contabilidad Gubernamental
ESTADO ANALITICO DEL EJERCICIO DEL PRESUPUESTO DE EGRESOS
DEL 1 DE NOVIEMBRE AL 30 DE NOVIEMBRE DE 2019

Analisis por: Objeto del Gasto

Clave Presupuestaria	Descripción	Apr	Nov-Nov	PrM	Nov-Nov	Comp	Nov-Nov	DpC	Nov-Nov	Dev	Nov-Nov	Eje	Nov-Nov	Pag	Nov-Nov	SEje	Nov-Nov
02	ENERGÍA ELÉCTRICA DE ALUMBRADO PÚBLICO	273,441.63	507,515.95	361,400.99	146,114.96	361,400.99	361,400.99		361,400.99		361,400.99		361,400.99	313,700.00		146,114.96	
04	TELEFONÍA TRADICIONAL	9,615.00	21,986.57	22,053.01	-66.44	22,053.01	22,053.01		22,053.01		22,053.01		22,053.01	12,245.01		-66.44	
01	SERVICIO TELEFÓNICO CONVENCIONAL	9,615.00	21,986.57	22,053.01	-66.44	22,053.01	22,053.01		22,053.01		22,053.01		22,053.01	12,245.01		-66.44	
07	SERVICIOS DE ACCESO A INTERNET REDES Y PROCESAMIENTO DE INFORMACIÓN	21,914.13	28,271.45	21,802.00	6,469.45	21,802.00	21,802.00		21,802.00		21,802.00		21,802.00	20,764.00		6,469.45	
05	MANEJO Y ADMINISTRACIÓN DE SERVIDORES	21,914.13	28,271.45	21,802.00	6,469.45	21,802.00	21,802.00		21,802.00		21,802.00		21,802.00	20,764.00		6,469.45	
09	SERVICIOS INTEGRALES Y OTROS SERVICIOS	0.00	-5,515.95	0.00	-5,515.95	0.00	0.00		0.00		0.00		0.00	0.00		-5,515.95	
03	SERVICIOS DE RADIOCOMUNICACIÓN	0.00	-5,515.95	0.00	-5,515.95	0.00	0.00		0.00		0.00		0.00	0.00		-5,515.95	
02	SERVICIOS DE ARRENDAMIENTO	33,735.10	20,302.53	8,750.00	11,552.53	8,750.00	8,750.00		8,750.00		8,750.00		8,750.00	8,750.00		11,552.53	
02	ARRENDAMIENTO DE EDIFICIOS	23,815.90	8,750.00	8,750.00	0.00	8,750.00	8,750.00		8,750.00		8,750.00		8,750.00	8,750.00		0.00	
03	ARRENDAMIENTO DE EDIFICIOS PARA OFICINAS	23,815.90	8,750.00	8,750.00	0.00	8,750.00	8,750.00		8,750.00		8,750.00		8,750.00	8,750.00		0.00	
09	OTROS ARRENDAMIENTOS	9,919.20	11,552.53	0.00	11,552.53	0.00	0.00		0.00		0.00		0.00	0.00		11,552.53	
01	ARRENDAMIENTO DE MUEBLES PARA EVENTOS INCLUYE MANTELERÍA, LOMAS Y CARPAS.	9,919.20	11,552.53	0.00	11,552.53	0.00	0.00		0.00		0.00		0.00	0.00		11,552.53	
03	SERVICIOS PROFESIONALES, CIENTÍFICOS, TÉCNICOS Y OTROS SERVICIOS	0.00	75,855.69	75,855.69	0.00	75,855.69	75,855.69		75,855.69		75,855.69		75,855.69	75,855.69		0.00	
01	SERVICIOS LEGALES, DE CONTABILIDAD, AUDITORÍA Y RELACIONADOS	0.00	2,961.69	2,961.69	0.00	2,961.69	2,961.69		2,961.69		2,961.69		2,961.69	2,961.69		0.00	
02	SERVICIOS DE CONTABILIDAD, AUDITORIA Y ASESORIA CONTABLE Y FISCAL.	0.00	2,961.69	2,961.69	0.00	2,961.69	2,961.69		2,961.69		2,961.69		2,961.69	2,961.69		0.00	
04	SERVICIOS DE CAPACITACIÓN	0.00	72,894.00	72,894.00	0.00	72,894.00	72,894.00		72,894.00		72,894.00		72,894.00	72,894.00		0.00	
01	SERVICIOS DE PREPARACIÓN E IMPARTICIÓN DE CURSOS	0.00	72,894.00	72,894.00	0.00	72,894.00	72,894.00		72,894.00		72,894.00		72,894.00	72,894.00		0.00	
04	SERVICIOS FINANCIEROS, BANCARIOS Y COMERCIALES	7,229.13	17,914.08	1,645.75	16,268.33	1,645.75	1,645.75		1,645.75		1,645.75		1,645.75	1,645.75		16,268.33	
01	SERVICIOS FINANCIEROS Y BANCARIOS	7,229.13	9,465.18	1,227.88	8,237.30	1,227.88	1,227.88		1,227.88		1,227.88		1,227.88	1,227.88		8,237.30	
01	COMISIONES BANCARIAS	7,229.13	9,233.18	1,111.88	8,121.30	1,111.88	1,111.88		1,111.88		1,111.88		1,111.88	1,111.88		8,121.30	

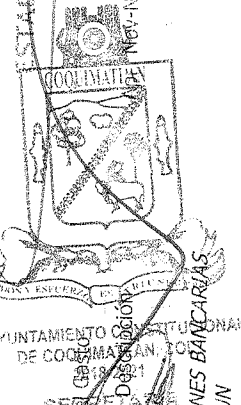


MUNICIPIO DE COQUIMATLAN, COL.


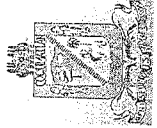
Sistema Integral de Contabilidad Gubernamental

ESTADO ANALITICO DEL EJERCICIO DEL PRESUPUESTO DE EGRESOS DEL 1 DE NOVIEMBRE AL 30 DE NOVIEMBRE DE 2019

Análisis por: Objeto del Gasto
Clave Presupuestaria: Desagregación
Cap-Con-PGen-PEsp



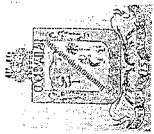
	Nov-Nov	PrM Nov-Nov	Comp Nov-Nov	DpC Nov-Nov	Dev Nov-Nov	Eje Nov-Nov	Pag Nov-Nov	SEje Nov-Nov
06 COMISIONES BANCARIAS FORTAMUN	0.00	232.00	116.00	116.00	116.00	116.00	116.00	116.00
05 SEGURO DE BIENES PATRIMONIALES	0.00	8,448.90	417.87	8,031.03	417.87	417.87	417.87	8,031.03
01 PRIMAS DE SEGUROS CONTRA ROBOS, INCENDIOS Y DEMAS RIESGOS Y CONTINGENCIAS.	0.00	8,448.90	417.87	8,031.03	417.87	417.87	417.87	8,031.03
05 SERVICIOS DE INSTALACION, REPARACION, MANTENIMIENTO Y CONSERVACION	94,096.37	74,926.17	107,006.59	-32,080.42	167,826.04	155,379.26	160,483.26	-92,899.87
01 CONSERVACION Y MANTENIMIENTO MENOR DE INMUEBLES	39,571.53	36,970.38	31,003.00	5,967.38	91,822.45	91,822.45	96,926.45	-54,852.07
01 CONSERVACION Y MANTENIMIENTO MENOR DE EDIFICIOS	2,425.60	0.00	0.00	0.00	60,819.45	60,819.45	60,819.45	-60,819.45
03 CONSERVACION Y MANTENIMIENTO MENOR DE AREAS VERDES	37,145.93	36,970.38	31,003.00	5,967.38	31,003.00	31,003.00	36,107.00	5,967.38
02 INSTALACION, REPARACION Y MANTENIMIENTO DE MOBILIARIO Y EQUIPO DE ADMINISTRACION, EDUCACIONAL Y RECREATIVO	1,600.80	-2,101.76	0.00	-2,101.76	0.00	0.00	0.00	-2,101.76
01 MANTENIMIENTO DE MOBILIARIO Y EQUIPO DE ADMINISTRACION INCLUYE SEGURO	1,600.80	-2,101.76	0.00	-2,101.76	0.00	0.00	0.00	-2,101.76
07 INSTALACION, REPARACION Y MANTENIMIENTO DE MAQUINARIA, OTROS EQUIPOS Y HERRAMIENTA	52,924.04	40,057.55	76,003.59	-35,946.04	76,003.59	63,556.81	63,556.81	-35,946.04
01 REPARACION Y MANTENIMIENTO DE MAQUINARIA	342.74	0.00	0.00	0.00	0.00	0.00	0.00	0.00
02 REPARACION Y MANTENIMIENTO DE VEHICULOS	52,581.30	40,057.55	76,003.59	-35,946.04	76,003.59	63,556.81	63,556.81	-35,946.04
06 SERVICIOS DE COMUNICACION SOCIAL Y PUBLICIDAD	9,636.02	-7,400.00	0.00	-7,400.00	0.00	0.00	0.00	-7,400.00
01 DIFUSION POR RADIO, TELEVISION Y OTROS MEDIOS DE MENSAJES SOBRE PROGRAMAS Y ACTIVIDADES GUBERNAMENTALES	9,636.02	-7,400.00	0.00	-7,400.00	0.00	0.00	0.00	-7,400.00
03 PUBLICACION Y DIFUSION MASIVA POR PRENSA DEL QUEHACER GUBERNAMENTAL	9,636.02	-7,400.00	0.00	-7,400.00	0.00	0.00	0.00	-7,400.00
07 SERVICIOS DE TRASLADO Y VIATICOS	0.00	35,000.00	34,837.00	163.00	34,837.00	34,837.00	34,837.00	163.00
04 AUTOTRANSPORTE	0.00	35,000.00	34,837.00	163.00	34,837.00	34,837.00	34,837.00	163.00



MUNICIPIO DE COQUIMATLAN, COL.
Sistema Integral de Contabilidad Gubernamental
ESTADO ANALITICO DEL EJERCICIO DEL PRESUPUESTO DE EGRESOS
DEL 1 DE NOVIEMBRE AL 30 DE NOVIEMBRE DE 2019

Análisis por: Objeto de Gasto

Clave Presupuestaria	Descripción	Apr Nov-Nov	PrM Nov-Nov	Comp Nov-Nov	DpC Nov-Nov	Dev Nov-Nov	Eje Nov-Nov	Pag Nov-Nov	SEje Nov-Nov
Cap-Con-PGen-PEsp									
01	FLETES Y TRANSPORTES	0.00	35,000.00	34,837.00	163.00	34,837.00	34,837.00	34,837.00	163.00
08	SERVICIOS OFICIALES	96,843.79	46,532.60	-5,313.92	51,846.52	-5,313.92	43,329.92	43,329.92	51,846.52
02	GASTOS DE ORDEN SOCIAL Y CULTURAL	95,400.62	26,553.76	19,908.00	6,645.76	19,908.00	18,108.00	18,108.00	6,645.76
02	GASTOS POR CELEBRACIÓN DE ACTOS DE ORDEN SOCIAL	91,340.62	35,944.96	19,908.00	16,036.96	19,908.00	18,108.00	18,108.00	16,036.96
03	GASTOS POR CELEBRACIÓN DE ACTOS DE ORDEN CULTURAL	4,060.00	-9,391.20	0.00	-9,391.20	0.00	0.00	0.00	-9,391.20
04	EXPOSICIONES	1,443.17	19,978.84	-25,221.92	45,200.76	-25,221.92	25,221.92	25,221.92	45,200.76
01	INSTALACIÓN Y SOSTENIMIENTO DE EXPOSICIONES	1,443.17	19,978.84	-25,221.92	45,200.76	-25,221.92	25,221.92	25,221.92	45,200.76
09	OTROS SERVICIOS GENERALES	249,136.84	196,685.29	167,980.36	28,704.93	167,980.36	171,156.10	171,156.10	28,704.93
09	OTROS SERVICIOS GENERALES	249,136.84	196,685.29	167,980.36	28,704.93	167,980.36	171,156.10	171,156.10	28,704.93
01	OTROS SERVICIOS GENERALES	249,136.84	196,685.29	167,980.36	28,704.93	167,980.36	171,156.10	171,156.10	28,704.93
04	TRANSFERENCIAS, ASIGNACIONES, SUBSIDIOS Y OTRAS AYUDAS	534,999.75	528,400.00	523,800.00	4,600.00	523,800.00	523,800.00	523,800.00	4,600.00
02	TRANSFERENCIAS AL RESTO DEL SECTOR PUBLICO	500,000.00	500,000.00	500,000.00	0.00	500,000.00	500,000.00	500,000.00	0.00
04	TRANSFERENCIAS OTORGADAS A ENTIDADES FEDERATIVAS Y MUNICIPIOS	500,000.00	500,000.00	500,000.00	0.00	500,000.00	500,000.00	500,000.00	0.00
04	AYUDAS SOCIALES	34,999.75	28,400.00	23,800.00	4,600.00	23,800.00	23,800.00	23,800.00	4,600.00
01	AYUDAS SOCIALES A PERSONAS	17,399.75	10,800.00	6,200.00	4,600.00	6,200.00	6,200.00	6,200.00	4,600.00
07	AYUDAS SOCIALES A ENTIDADES DE INTERÉS PÚBLICO	17,600.00	17,600.00	17,600.00	0.00	17,600.00	17,600.00	17,600.00	0.00
05	BIENES MUEBLES, INMUEBLES E INTANGIBLES	0.00	-906.74	0.00	-906.74	0.00	0.00	0.00	-906.74
05	EQUIPO DE DEFENSA Y SEGURIDAD	0.00	-906.74	0.00	-906.74	0.00	0.00	0.00	-906.74
01	EQUIPO DE DEFENSA Y SEGURIDAD	0.00	-906.74	0.00	-906.74	0.00	0.00	0.00	-906.74
04	OTROS BIENES MUEBLES PARA LA DEFENSA Y SEGURIDAD	0.00	-906.74	0.00	-906.74	0.00	0.00	0.00	-906.74
06	INVERSION PUBLICA	1,216,539.22	1,966,539.22	4,972,621.10	-3,006,081.88	2,640,837.36	1,843,061.56	1,843,061.56	-674,298.14
01	OBRA PUBLICA EN BIENES DE DOMINIO PUBLICO	1,216,539.22	1,966,539.22	4,972,621.10	-3,006,081.88	2,640,837.36	1,843,061.56	1,843,061.56	-674,298.14
01	EDIFICACIÓN HABITACIONAL	0.00	0.00	2,005,770.71	-2,005,770.71	601,731.21	601,731.21	601,731.21	-601,731.21
01	AMPLIACIÓN DE VIVIENDA	0.00	0.00	2,005,770.71	-2,005,770.71	601,731.21	601,731.21	601,731.21	-601,731.21
03	CONSTRUCCIÓN DE OBRAS PARA EL ABASTECIMIENTO DE AGUA, PETRÓLEO, GAS, ELECTRICIDAD Y	0.00	965,240.00	1,143,284.60	-148,044.60	1,182,665.46	734,889.50	734,889.50	-217,425.46



MUNICIPIO DE COQUIMATLAN, COL.

Sistema Integral de Contabilidad Gubernamental

ESTADO ANALITICO DEL EJERCICIO DEL PRESUPUESTO DE EGRESOS DEL 1 DE NOVIEMBRE AL 30 DE NOVIEMBRE DE 2019

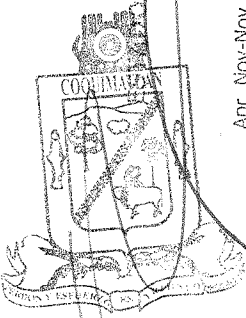
AYUNTAMIENTO CONSTITUCIONAL DE COQUIMATLAN, COLIMA
2018-2021
SECRETARÍA DE FISCALÍA

Análisis por: Objeto de Gasto

Clave Presupuestaria

Cap-Con-PGen-PEsp

Descripción	Apr Nov-Nov	PrM Nov-Nov	Comp Nov-Nov	DpC Nov-Nov	Dev Nov-Nov	Eje Nov-Nov	Pag Nov-Nov	SEje Nov-Nov
TELECOMUNICACIONES								
01 CONSTRUCCIÓN DE OBRAS PARA EL ABASTECIMIENTO DE AGUA	0.00	965,240.00	1,113,284.60	-148,044.60	1,182,665.46	734,889.50	734,889.50	-217,425.46
04 DIVISIÓN DE TERRENOS Y CONSTRUCCIÓN DE OBRAS DE URBANIZACIÓN	1,216,539.22	647,499.22	1,503,565.95	-856,066.73	451,069.78	451,069.78	451,069.78	196,429.44
03 CONSTRUCCIÓN DE OBRAS DE DRENAJE Y ALCANTARILLADO	0.00	0.00	1,503,565.95	-1,503,565.95	451,069.78	451,069.78	451,069.78	-451,069.78
07 CONSTRUCCIÓN DE OTRAS OBRAS DE URBANIZACIÓN	1,216,539.22	647,499.22	0.00	647,499.22	0.00	0.00	0.00	647,499.22
07 INSTALACIONES Y EQUIPAMIENTO EN CONSTRUCCIONES	0.00	353,800.00	349,999.84	3,800.16	349,999.84	0.00	0.00	3,800.16
01 VIVIENDAS EN ZONAS DE TOLERANCIA	0.00	353,800.00	349,999.84	3,800.16	349,999.84	0.00	0.00	3,800.16
02 OBRA PUBLICA EN BIENES PROPIOS	0.00	0.00	0.00	0.00	55,371.07	55,371.07	55,371.07	-55,371.07
04 DIVISIÓN DE TERRENOS Y CONSTRUCCIÓN DE OBRAS DE URBANIZACIÓN	0.00	0.00	0.00	0.00	55,371.07	55,371.07	55,371.07	-55,371.07
07 CONSTRUCCIÓN DE OTRAS OBRAS DE URBANIZACIÓN	0.00	0.00	0.00	0.00	55,371.07	55,371.07	55,371.07	-55,371.07
09 DEUDA PUBLICA	145,870.31	142,381.12	109,616.46	32,764.66	109,616.46	109,616.46	120,328.46	32,764.66
01 AMORTIZACION DE LA DEUDA PUBLICA	0.00	74,370.69	50,778.45	23,592.24	50,778.45	50,778.45	50,778.45	23,592.24
01 AMORTIZACION DE LA DEUDA INTERNA CON INSTITUCIONES DE CRÉDITO	0.00	74,370.69	50,778.45	23,592.24	50,778.45	50,778.45	50,778.45	23,592.24
03 PRESTAMO BANOBRAS CREDITO NO. 7178	0.00	53,097.93	35,674.47	17,423.46	35,674.47	35,674.47	35,674.47	17,423.46
04 PRESTAMO BANOBRAS CREDITO NO. 7211	0.00	21,272.76	15,103.98	6,168.78	15,103.98	15,103.98	15,103.98	6,168.78
02 INTERESES DE LA DEUDA PUBLICA	0.00	36,715.72	58,838.01	-22,122.29	58,838.01	58,838.01	58,838.01	-22,122.29
01 INTERESES DE LA DEUDA INTERNA CON INSTITUCIONES DE CRÉDITO	0.00	36,715.72	58,838.01	-22,122.29	58,838.01	58,838.01	58,838.01	-22,122.29
04 GASTOS DE LA DEUDA PUBLICA	92,154.00	-22,421.60	0.00	-22,421.60	0.00	0.00	0.00	-22,421.60
02 GASTOS DE LA DEUDA PÚBLICA EXTERNA	92,154.00	-22,421.60	0.00	-22,421.60	0.00	0.00	0.00	-22,421.60
09 ADEUDOS DE EJERCICIOS FISCALES ANTERIORES (ADEFAS)	53,716.31	53,716.31	0.00	53,716.31	0.00	0.00	10,712.00	53,716.31
01 ADEFAS	53,716.31	53,716.31	0.00	53,716.31	0.00	0.00	10,712.00	53,716.31
01 ADEFAS	53,716.31	53,716.31	0.00	53,716.31	0.00	0.00	10,712.00	53,716.31




MUNICIPIO DE COQUIMATLAN, COL.
 Sistema Integral de Contabilidad Gubernamental
 ANALITICO DEL EJERCICIO DEL PRESUPUESTO DE EGRESOS
 DEL 1 DE NOVIEMBRE AL 30 DE NOVIEMBRE DE 2019

AYUNTAMIENTO CONSTITUCIONAL
 DE COQUIMATLAN, COL.
 2018-2021
 SECRETARÍA

Análisis por: Objeto del Gasto
 Clave Presupuestaria Descripción
 Cap-Con-FGen-PEsp

Apr Nov-Nov PrM Nov-Nov Comp Nov-Nov DpC Nov-Nov Dev Nov-Nov Eje Nov-Nov Pag Nov-Nov SEje Nov-Nov

TOTAL: 7,024,684.98 9,287,029.33 13,404,745.82 -4,117,716.49 11,133,781.53 10,216,129.55 10,234,056.33 -1,846,752.20



H. AYUNTAMIENTO DE COQUIMATLÁN
ADMINISTRACIÓN 2018-2021

NO. DE OFICIO: 726/2019
EXPEDIENTE: K:01

EL SUSCRITO, SECRETARIO DEL H. AYUNTAMIENTO CONSTITUCIONAL DE ESTE LUGAR, HACE CONSTAR Y A LA VEZ,-----

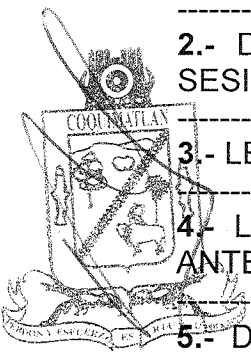
C E R T I F I C A -----

QUE LA PRESENTE ACTA ES COPIA FIEL DE SU ORIGINAL DEL LIBRO DE SESIONES DEL H. AYUNTAMIENTO PARA LA ADMINISTRACIÓN MUNICIPAL 2018-2021, EN EL CUAL OBRA UN ACTA QUE EN SU PARTE CONDUCENTE DICE:-----


AL MARGEN IZQUIERDO:- **ACTA NÚMERO 40 DE LA SESIÓN EXTRAORDINARIA DEL H. CABILDO CELEBRADA EL DÍA VIERNES 13 DE DICIEMBRE DEL AÑO DOS MIL DIECINUEVE.**-----

-----PRESIDENCIA: C. M.C.P. JOSÉ GUADALUPE BENAVIDES FLORIÁN, PRESIDENTE MUNICIPAL, AL CENTRO: EN COQUIMATLÁN, COLIMA, CABECERA DEL MUNICIPIO DEL MISMO NOMBRE, ESTADO DE COLIMA, SIENDO LAS 11:45 HORAS (ONCE CON CUARENTA Y CINCO MINUTOS) DEL **DIA VIERNES 13 DE DICIEMBRE DEL AÑO DOS MIL DIECINUEVE**, SE REUNIERON EN LA SALA DE CABILDO "MANUEL LUCAS", DENTRO DE LA PRESIDENCIA MUNICIPAL, EL C. M.C.P. JOSÉ GUADALUPE BENAVIDES FLORIÁN, PRESIDENTE MUNICIPAL; LOS REGIDORES C. T.A HORMISDAS ESCAMILLA ALCARAZ, C. LTS. MARTHA ELENA ALCALÁ MACÍAS, LIC. DANIEL FLORES ORTEGA, C. MARTA GALVÁN CASTELLANOS, LICDA. LEONOR ALCARAZ MANZO, MVZ. ABEL CARDENAS GONZALEZ, ENF. MA. TERESA GUERRERO PADILLA Y LTS. SALVADOR FUENTES PEDROZA, CON EL FIN DE CELEBRAR **SESIÓN EXTRAORDINARIA** DE CABILDO, BAJO EL SIGUIENTE ORDEN DEL DÍA: -----

- 1.- LISTA DE ASISTENCIA. -----
- 2.- DECLARACIÓN DE QUÓRUM LEGAL E INSTALACIÓN LEGAL DE LA SESION. -----
- 3.- LECTURA Y APROBACIÓN EN SU CASO DEL ORDEN DEL DIA. -----
- 4.- LECTURA Y APROBACIÓN EN SU CASO, DEL ACTA DE LA SESIÓN ANTERIOR. -----
- 5.- DICTAMEN QUE PRESENTA LA COMISIÓN DE HACIENDA MUNICIPAL, **RESPECTO A LA AUTORIZACIÓN DE LA CUENTA PUBLICA CORRESPONDIENTE AL MES DE NOVIEMBRE DE 2019.** -----
- 6.- DICTAMEN DE TRANSFERENCIAS Y/O AMPLIACIONES Y DISMINUCIONES DE LAS PARTIDAS PRESUPUESTALES ORIGINALMENTE AUTORIZADAS AL PRESUPUESTO DE EGRESOS PARA EL MES DE DICIEMBRE DE 2019 QUE



H. AYUNTAMIENTO CONSTITUCIONAL
DE COQUIMATLÁN, COLIMA
2018-2021
SECRETARÍA



H. AYUNTAMIENTO DE COQUIMATLÁN
ADMINISTRACIÓN 2018-2021

PRESENTA LA COMISIÓN DE HACIENDA MUNICIPAL. -----

7.- INFORME QUE PRESENTA EL OFICIAL MAYOR LIC. WILIBALDO EPITACIO GUTIERREZ DUEÑAS, RESPECTO A LOS TRABAJADORES ENRIQUE GALVAN CASTELLANOS, SILVIA MEJIA NAVARRO, J. JESUS BENAVIDES RODRIGUEZ, OLGA LIDIA MONTES DIAZ, JOSE LUIS REYES MARTINEZ Y ABEL RINCON RAMOS, DEL DICTAMEN EMITIDO POR EL INSTITUTO DE PENSIONES DE LOS SERVIDORES PUBLICOS DEL ESTADO DE COLIMA. ----

8.- PROPUESTA QUE PRESENTA EL OFICIAL MAYOR LIC. WILIBALDO EPITACIO GUTIERREZ DUEÑAS PARA LA OCUPACION DE LAS PLAZAS VACANTES POR JUBILACION EN ACUERDO CON EL SINDICATO DE TRABAJADORES AL SERVICIO DEL H. AYUNTAMIENTO CONSTITUCIONAL DE COQUIMATLAN, COL. -----

9.- SOLICITUD Y EN SU CASO AUTORIZACION DE JUBILACION MOVIL INTEGRAL DE LA C. MARIA LUCILA DELGADO FRANCO Y PROPUESTA DE OCUPACION DE PLAZA DEL C. JUAN DAVID MICHEL DELGADO. -----

10.- SOLICITUD DE PAGO DE VIATICOS DEL DIRECTOR DE PLANEACION C. J. INES ROSALES QUINTERO, PARA ASISTIR A LA CIUDAD DE MEXICO CON EL FIN DE PRECISAR LA CORRECTA CAPTURA Y REGISTRO DE LOS PROYECTOS DE INFRAESTRUCTURA EN LAS MIDS. -----

11.- COMPROBACION DE GASTOS DEL PRESUPUESTO AUTORIZADO PARA EL EVENTO DE LA ELECCION DE LA REINA DE LAS FIESTAS RELIGIOSAS, CHARROTAURINAS Y CULTURALES EN HONOR DEL SEÑOR DE LA EXPIRACION 2018-2019. -----

12.- COMPROBACION DE GASTOS DEL PRESUPUESTO AUTORIZADO PARA EVENTOS CULTURALES EN LAS FIESTAS RELIGIOSAS, CHARROTAURINAS Y CULTURALES EN HONOR DEL SEÑOR DE LA EXPIRACION 2018-2019. ----

13.- DICTAMEN QUE PRESENTA LA COMISION DE HACIENDA MUNICIPAL RESPECTOS AL PRESUPUESTO DE EGRESOS DE LA FIESTAS CHARROTAURINAS, RELIGIOSAS Y CULTURALES EN HONOR AL SEÑOR DE LA EXPIRACION 2019-2020, OBSTENTADO POR EL COMITÉ DE FESTEJOS DE COQUIMATLAN, 2018-2021. -----

14.- AUTORIZACION PARA EL PAGO DE AGUA A LA ASOCIACION DE USUARIOS DEL MODULO PEÑITAS A.C. QUE ABASTECE DE AGUA LOS CAMPOS DE LA UNIDAD DEPORTIVA NORTE. -----

15.- CLAUSURA. -----




H. AYUNTAMIENTO DE COQUIMATLÁN
ADMINISTRACIÓN 2018-2021

..... SEXTO PUNTO.- DICTAMEN DE TRANSFERENCIAS Y/O AMPLIACIONES Y DISMINUCIONES DE LAS PARTIDAS PRESUPUESTALES ORIGINALMENTE AUTORIZADAS AL PRESUPUESTO DE EGRESOS PARA EL MES DE DICIEMBRE DE 2019 QUE PRESENTA LA COMISIÓN DE HACIENDA MUNICIPAL. EN ESTE PUNTO LE CEDEN EL USO DE LA VOZ AL LIC. DANIEL FLORES ORTEGA, SECRETARIO DE LA COMISION DE HACIENDA QUIEN DA LECTURA AL PRESENTE DICTAMEN, TERMINADA LA LECTURA LE CEDEN EL USO DE LA VOZ A LA C.P. MARIBEL RUIZ AMEZCUA DIRECTORA DE EGRESOS, QUIEN EXPLICA A DETALLE LOS MOVIMIENTOS QUE SE EGERCERAN, TERMINADA LA EXPLICACION SE PUSO A CONSIDERACION DEL PLENO, APROBANDOSE POR UNANIMIDAD. -

..... DECIMO QUINTO PUNTO.- C L A U S U R A.- AGOTADO EL ORDEN DEL DÍA, EL PRESIDENTE MUNICIPAL MCP. JOSÉ GUADALUPE BENAVIDES FLORIAN DECLARO CLAUSURADA LA SESION SIENDO LAS 12:40 HORAS. (DOCE DE LA TARDE CON CUARENTA MINUTOS). DEL DÍA DE SU FECHA. -
-----PARA CONSTANCIA DE ESTA, SE LEVANTA LA PRESENTE ACTA, QUE FIRMAN LOS QUE EN ELLA INTERVINIERON Y QUISIERON HACERLO----
----- DOY FE -----

ATENTAMENTE
COQUIMATLÁN, COL.
SECRETARIO DEL H. AYUNTAMIENTO.

C. ING. ROBERTO NAVARRO LOPEZ



H. AYUNTAMIENTO CONSTITUCIONAL
DE COQUIMATLÁN, COL.
2018-2021
SECRETARÍA



H. AYUNTAMIENTO DE COQUIMATLÁN
ADMINISTRACIÓN 2018-2021

A QUIEN CORRESPONDA:

-----EL SUSCRITO, SECRETARIO DEL H. AYUNTAMIENTO
CONSTITUCIONAL DE ESTE LUGAR, HACE CONSTAR Y A LA VEZ,-----


-----CERTIFICA-----

QUE LA PRESENTE ACTA ES COPIA FIEL DE SU ORIGINAL DEL LIBRO DE SESIONES
DE LA ADMINISTRACIÓN MUNICIPAL 2018-2021.

SE EXTIENDE LA PRESENTE CERTIFICACIÓN A LOS TRECE
DÍAS DEL MES DE DICIEMBRE DEL AÑO DOS MIL DIECINUEVE, PARA LOS USOS
LEGALES CONSIGUIENTES.

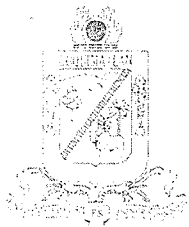
**ATENTAMENTE.
COQUIMATLÁN, COL.,
EL SECRETARIO DEL H. AYUNTAMIENTO.**

ING. ROBERTO NAVARRO LOPEZ



H. AYUNTAMIENTO CONSTITUCIONAL
DE COQUIMATLÁN, COL.
2018-2021

SECRETARÍA



COQUIMATLÁN

H. AYUNTAMIENTO 2018-2021

DICTAMEN DE TRANSFERENCIAS Y/O AMPLIACIONES Y DISMINUCIONES DE LAS PARTIDAS PRESUPUESTALES ORIGINALMENTE AUTORIZADAS AL PRESUPUESTO DE EGRESOS PARA EL MES DE DICIEMBRE 2019 QUE PRESENTA LA COMISIÓN DE HACIENDA MUNICIPAL

**H. CABILDO MUNICIPAL
PRESENTE.**

La Comisión de Hacienda Municipal, integrada por los CC. Múnicipes: LIC. LEONOR ALCARAZ MANZO, Regidora; T.A. HORMISDAS ESCAMILLA ALCARAZ, Regidor; MTRA. ELMA LUXIOLA JIMENEZ ZAMORA, Síndico Municipal; LIC. DANIEL FLORES ORTEGA, Regidor; y C. ENF. MA. TERESA GUERRERO PADILLA, Regidora; el primero de los mencionados con el carácter de Presidente y los demás con el de secretarios de la Comisión, con fundamento en las facultades y obligaciones que nos otorga el artículo 109 fracciones III, IV, IX y X del Reglamento de Gobierno Municipal de Coquimatlán, Colima, y

ANTECEDENTES:

PRIMERO.- Que el día 13 de diciembre la Tesorera Municipal C.P. MA. GUADALUPE ADAME GUTIERREZ, turnó a esta Comisión la Solicitud para Autorización de aumento y disminución de partidas en el Presupuesto de Egresos para el mes de diciembre 2019.

SEGUNDO.- Que para la atención y dictamen en términos de Ley, los suscritos nos reunimos en sesión de trabajo el día 13 de diciembre del 2019.

En mérito de esos antecedentes, los suscritos emitimos los siguientes

CONSIDERANDOS

PRIMERO.- Esta Comisión es competente para conocer del presente asunto por disposición expresa de la fracción III, IV del artículo 109 del Reglamento de Gobierno Municipal de Coquimatlán, Colima, que establece textualmente:

ARTÍCULO 109.- Son facultades y obligaciones de la Comisión de Hacienda Municipal: ...

La formulación de los estudios y proyectos presupuestarios generales y particulares de la administración municipal;

Elaborar los dictámenes de transferencias y/o ampliaciones de las partidas presupuestales originalmente autorizadas en los programas aprobados, atendiendo a las previsiones que señalen, tanto el Tesorero Municipal como las dependencias correspondientes, para su presentación ante el cabildo.



H. AYUNTAMIENTO CONSTITUCIONAL
DE COQUIMATLÁN, COL.
2018-2021

SECRETARÍA

“H. AYUNTAMIENTO COQUIMATLÁN, COLIMA”

Reforma S/N v Jesús Alcaraz. Coquimatlán. Col.. Tel: 32 3 03 33 v 32 307 48. C.Postal 28400.



COQUIMATLÁN

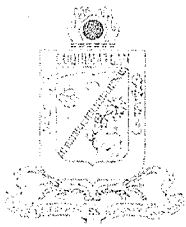
SEGUNDO.- Que la información remitida por la Tesorera Municipal consistente en desglose de las partidas que requieren ampliación y disminución, analizando a detalle de acuerdo al siguiente Resumen:

H AYUNTAMIENTO DE COQUIMATLAN, COLIMA

CONCEPTO	AUMENTO DICIEMBRE DE 2019	DISMINUCION DE DIC - DIC 2019
PRESIDENCIA		
PUBLICACION Y DIFUSION MASIVA POR PRENSA DEL QUEHACER GUBERNAMENTAL	29,465.89	
PUBLICACION Y DIFUSION MASIVA POR PRENSA DEL QUEHACER GUBERNAMENTAL		29,465.89
FLETES Y TRANSPORTES	35,000.00	
MATERIAL Y UTILES DE OFICINA		35,000.00
GASOLINA	1,227.47	
GASOLINA		1,227.47
OFICIALIA MAYOR		
AGUINALDO	8,027.18	
AGUINALDO		8,027.18
TESORERIA MUNICIPAL		
INTERESES DE LA DEUDA INTERNA CON INSTITUCIONES DE CREDITO	36,715.72	
PRESTAMO BANOBRAS CREDITO 7178		19,740.04
PRESTAMO BANOBRAS CREDITO 7211		16,975.68
OTROS SERVICIOS GENERALES	45,883.33	
APOYOS		45,883.33
DIRECCION DE SEGURIDAD PUBLICA, TRANSITO Y VIALIDAD		
OTROS BIENES PARA LA DEFENSA Y SEGURIDAD	906.74	
OTROS MATERIALES DE SEGURIDAD PUBLICA	10,154.35	
MATERIAL Y UTILES DE OFICINA		11,061.09
MANEJO Y ADMINISTRACION DE SERVIDORES	2,075.00	
MANTENIMIENTO DE MOBILIARIO Y EQUIPO DE ADMINISTRACION INCLUYE SEGURO		2,075.00
OTROS SERVICIOS GENERALES	142,377.88	
MANEJO Y ADMINISTRACION DE SERVIDORES		142,377.88
GASOLINA		51,649.02
ENERGIA ELECTRICA DE ALUMBRADO PUBLICO	95,126.82	
MATERIAL Y UTILES D OFICINA		416.13
SERVICIO TELEFONICO CONVENCIONAL		52,913.22
SERVICIOS DE RADIOCOMUNICACION		5,515.95
MANTENIMIENTO DE MOBILIARIO Y EQUIPO DE ADMINISTRACION INCLUYE SEGURO		26.76
REPARACION Y MANTENIMIENTO DE VEHICULOS		25,956.82
GASTOS POR CELEBRACION DE ACTOS DE ORDEN CULTURAL		9,391.20
OTROS BIENES MUEBLES PARA LA DEFENSA		906.74
DIRECCION DE OBRAS PUBLICOS, DESARROLLO URBANO Y ECOLOGIA		
INSTALACION Y SOSTENIMIENTO DE EXPOSICIONES	25,221.92	
OTROS SERVICIOS GENERALES		25,221.92

COQUIMATLÁN
AYUNTAMIENTO CONSTITUCIONAL
DE COQUIMATLÁN, COL.
2018-2021
SECRETARÍA

[Handwritten signatures and marks]



COQUIMATLÁN

432,182.30	432,182.30
------------	------------

H. AYUNTAMIENTO 2018-2021

De acuerdo a los registros contables la adecuación presupuestal es por la cantidad de =====
 \$ 432,182.30 (cuatrocientos treinta y dos mil ciento ochenta y dos pesos 30/100 m.n.) = =
 = = = = = mismos que se toman de la misma partida en lo correspondiente a meses posteriores del 2019.

Con base en los antecedentes y con la revisión de los reportes contables, así como con los considerandos referidos se estima viable dictaminar procedente, la propuesta de Acuerdo al siguiente:

ACUERDO:

UNICO: Con fundamento en el artículo 45, fracción IV, inciso a) y j) de la Ley del Municipio Libre del Estado de Colima y los artículos 8 en sus fracciones IV, V y VI, 24 y 25 de la Ley de Presupuesto, Contabilidad y Gasto Público Municipal es de autorizarse y **SE AUTORIZA EL DICTAMEN DETRANSFERENCIAS Y/O AMPLIACIONES Y DISMINUCIONES DE LAS PARTIDAS PRESUPUESTALES ORIGINALMENTE AUTORIZADAS AL PRESUPUESTO DE EGRESOS DEL MES DE DICIEMBRE 2019.**

Dado en el recinto oficial, el día 13 de diciembre del año 2019 dos mil diecinueve.

Atentamente
 Sufragio Efectivo. No Reelección
 Por la Comisión de Hacienda Municipal



 LIC. LEONOR ALCARAZ MANZO
 Presidente


 T.A. HORMISDAS ESCAMILLA ALCARAZ
 Secretario


 LIC. ELMA LUXIOLA JIMENEZ ZAMORA
 Secretario


 LIC. DANIEL FLORES ORTEGA
 Secretario


 C. ENF. MA. TERESA GUERRERO PADILLA
 Secretario





H. Ayuntamiento de Coquimatlán
Administración 2018-2021



	Estado De Actividades



MUNICIPIO DE COQUIMATLAN, COL.
Sistema Integral de Contabilidad Gubernamental
ESTADO DE ACTIVIDADES
DEL 1 DE NOVIEMBRE AL 30 DE NOVIEMBRE DE 2019

Descripción de la Cuenta	Importe
INGRESOS	
INGRESOS DE GESTIÓN	
<i>IMPUESTOS</i>	
IMPUESTO SOBRE LOS INGRESOS	20,000.00
IMPUESTOS SOBRE EL PATRIMONIO	231,937.63
IMPUESTO SOBRE LA PRODUCCIÓN, EL CONSUMO Y LAS TRANSACCIONES	10,469.09
ACCESORIOS	6,384.27
<i>DERECHOS</i>	
DERECHOS POR EL USO, GOCE, APROVECHAMIENTO O EXPLOTACIÓN DE BIENES DE DOMINIO PÚBLICO	20,384.45
DERECHOS POR PRESTACIÓN DE SERVICIOS	494,244.92
OTROS DERECHOS	125,590.38
<i>PRODUCTOS DE TIPO CORRIENTE</i>	
PRODUCTOS DERIVADOS DEL USO Y APROVECHAMIENTO DE BIENES NO SUJETOS A RÉGIMEN DE DOMINIO PÚBLICO	0.00
OTROS PRODUCTOS QUE GENERAN INGRESOS CORRIENTES	25,091.24
<i>APROVECHAMIENTOS DE TIPO CORRIENTE</i>	
MULTAS	23,442.41
INDEMNIZACIONES	1,901.74
OTROS APROVECHAMIENTOS	350,000.00
TOTAL INGRESOS DE GESTIÓN	1,309,446.13
PARTICIPACIONES, APORTACIONES, TRANSFERENCIAS, ASIGNACIONES, SUBSIDIOS Y OTRAS AYUDAS	
<i>PARTICIPACIONES Y APORTACIONES</i>	
PARTICIPACIONES	2,778,497.10
APORTACIONES	1,197,879.00
CONVENIOS	0.00
TOTAL PARTICIPACIONES, APORTACIONES, TRANSFERENCIAS, ASIGNACIONES, SUBSIDIOS Y OTRAS AYUDAS	3,976,376.10
TOTAL INGRESOS	5,285,822.23
GASTOS Y OTRAS PÉRDIDAS	
GASTOS DE FUNCIONAMIENTO	
<i>SERVICIOS PERSONALES</i>	
REMUNERACIONES AL PERSONAL DE CARÁCTER PERMANENTE	2,377,966.39
REMUNERACIONES ADICIONALES Y ESPECIALES	1,122,334.37
SEGURIDAD SOCIAL	211,302.96
OTRAS PRESTACIONES SOCIALES Y ECONOMICAS	2,560,082.10
PAGO DE ESTIMULOS A SERVIDORES PUBLICOS	150,837.50
<i>MATERIALES Y SUMINISTROS</i>	
MATERIALES DE ADMINISTRACION, EMISION DE DOCUMENTOS Y ARTICULOS OFICIALES	31,892.75
MATERIALES Y ARTICULOS DE CONSTRUCCION Y DE REPARACION	8,381.00
PRODUCTOS QUIMICOS, FARMACEUTICOS Y DE LABORATORIO	0.00
COMBUSTIBLES, LUBRICANTES Y ADITIVOS	353,879.00
VESTUARIO, BLANCOS, PRENDAS DE PROTECCION Y ARTICULOS DEPORTIVOS	115,555.72
MATERIALES Y SUMINISTROS PARA SEGURIDAD	0.00
HERRAMIENTAS, REFACCIONES Y ACCESORIOS MENORES	0.00
<i>SERVICIOS GENERALES</i>	

"BAJO PROTESTA DE DECIR VERDAD DECLARAMOS QUE LOS ESTADOS FINANCIEROS Y SUS NOTAS, SON RAZONABLEMENTE CORRECTOS Y SON RESPONSABILIDAD DEL EMISOR"



MUNICIPIO DE COQUIMATLAN, COL.
Sistema Integral de Contabilidad Gubernamental
ESTADO DE ACTIVIDADES
DEL 1 DE NOVIEMBRE AL 30 DE NOVIEMBRE DE 2019

Descripción de la Cuenta	Importe
SERVICIOS BÁSICOS	475,715.00
SERVICIOS DE ARRENDAMIENTO	8,750.00
SERVICIOS PROFESIONALES, CIENTÍFICOS Y TÉCNICOS Y OTROS SERVICIOS	75,855.69
SERVICIOS FINANCIEROS, BANCARIOS Y COMERCIALES	1,645.75
SERVICIOS DE INSTALACION, REPARACION, MANTENIMIENTO Y CONSERVACION	210,282.45
SERVICIOS DE COMUNICACION SOCIAL Y PUBLICIDAD	0.00
SERVICIOS DE TRASLADO Y VIATICOS	34,837.00
SERVICIOS OFICIALES	-5,313.92
OTROS SERVICIOS GENERALES	167,980.36
TOTAL GASTOS DE FUNCIONAMIENTO	7,901,984.12
TRANSFERENCIAS, ASIGNACIONES, SUBSIDIOS Y OTRAS AYUDAS	
<i>TRANSFERENCIAS AL RESTO DEL SECTOR PUBLICO</i>	
TRANSFERENCIAS A ENTIDADES FEDERATIVAS Y MUNICIPIOS	500,000.00
<i>AYUDAS SOCIALES</i>	
AYUDAS SOCIALES A PERSONAS	6,200.00
AYUDAS SOCIALES A INSTITUCIONES	17,600.00
TOTAL TRANSFERENCIAS, ASIGNACIONES, SUBSIDIOS Y OTRAS AYUDAS	523,800.00
INTERESES, COMISIONES Y OTROS GASTOS DE LA DEUDA PÚBLICA	
<i>INTERESES DE LA DEUDA PUBLICA</i>	
INTERESES DE LA DEUDA PÚBLICA INTERNA	58,838.01
TOTAL INTERESES, COMISIONES Y OTROS GASTOS DE LA DEUDA PÚBLICA	58,838.01
TOTAL GASTOS Y OTRAS PÉRDIDAS	8,484,622.13
RESULTADO DEL EJERCICIO (AHORRO/DESAHORRO)	-3,198,799.90

TESORERO MUNICIPAL

C.P. MA GUADALUPE ADAME GUTIERREZ

PRESIDENTE MUNICIPAL

DR. JOSE GUADALUPE BENAVIDES FLORIAN

OFICIAL MAYOR MUNICIPAL

LIC. WILIBALDO EPITACIO GUTIERREZ DUENAS

H. AYUNTAMIENTO CONSTITUCIONAL DE COQUIMATLÁN, COL. 2018-2021
PRESIDENCIA

H. AYUNTAMIENTO CONSTITUCIONAL DE COQUIMATLÁN, COL. 2018-2021
TESORERÍA

H. AYUNTAMIENTO CONSTITUCIONAL DE COQUIMATLÁN, COL. 2018-2021
OFICIALIA MAYOR

"BAJO PROTESTA DE DECIR VERDAD DECLARAMOS QUE LOS ESTADOS FINANCIEROS Y SUS NOTAS, SON RAZONABLEMENTE CORRECTOS Y SON RESPONSABILIDAD DEL EMISOR"



MUNICIPIO DE COQUIMATLAN, COL.
Sistema Integral de Contabilidad Gubernamental
ESTADO DE ACTIVIDADES
DEL 1 DE ENERO AL 30 DE NOVIEMBRE DE 2019

Descripción de la Cuenta Importe

INGRESOS

INGRESOS DE GESTIÓN

IMPUESTOS

IMPUESTO SOBRE LOS INGRESOS	20,000.00
IMPUESTOS SOBRE EL PATRIMONIO	4,861,092.78
IMPUESTO SOBRE LA PRODUCCIÓN, EL CONSUMO Y LAS TRANSACCIONES	646,974.65
ACCESORIOS	463,353.31

DERECHOS

DERECHOS POR EL USO, GOCE, APROVECHAMIENTO O EXPLOTACIÓN DE BIENES DE DOMINIO PÚBLICO	345,403.00
DERECHOS POR PRESTACIÓN DE SERVICIOS	2,079,262.13
OTROS DERECHOS	2,545,776.48

PRODUCTOS DE TIPO CORRIENTE

PRODUCTOS DERIVADOS DEL USO Y APROVECHAMIENTO DE BIENES NO SUJETOS A RÉGIMEN DE DOMINIO PÚBLICO	1,436.33
OTROS PRODUCTOS QUE GENERAN INGRESOS CORRIENTES	273,964.43

APROVECHAMIENTOS DE TIPO CORRIENTE

MULTAS	187,817.54
INDEMNIZACIONES	59,745.68
OTROS APROVECHAMIENTOS	6,449,961.59

TOTAL INGRESOS DE GESTIÓN

17,934,787.92

PARTICIPACIONES, APORTACIONES, TRANSFERENCIAS, ASIGNACIONES, SUBSIDIOS Y OTRAS AYUDAS

PARTICIPACIONES Y APORTACIONES

PARTICIPACIONES	54,991,325.36
APORTACIONES	26,169,976.00
CONVENIOS	3,794,771.30

TOTAL PARTICIPACIONES, APORTACIONES, TRANSFERENCIAS, ASIGNACIONES, SUBSIDIOS Y OTRAS AYUDAS

84,956,072.66

TOTAL INGRESOS

102,890,860.58

GASTOS Y OTRAS PÉRDIDAS

GASTOS DE FUNCIONAMIENTO

SERVICIOS PERSONALES

REMUNERACIONES AL PERSONAL DE CARÁCTER PERMANENTE	26,174,232.41
REMUNERACIONES ADICIONALES Y ESPECIALES	3,874,627.77
SEGURIDAD SOCIAL	2,806,060.70
OTRAS PRESTACIONES SOCIALES Y ECONOMICAS	12,530,471.52
PAGO DE ESTIMULOS A SERVIDORES PUBLICOS	1,659,212.50

MATERIALES Y SUMINISTROS

MATERIALES DE ADMINISTRACION, EMISION DE DOCUMENTOS Y ARTICULOS OFICIALES	445,362.44
MATERIALES Y ARTICULOS DE CONSTRUCCION Y DE REPARACION	42,139.44
PRODUCTOS QUIMICOS, FARMACEUTICOS Y DE LABORATORIO	8,142.00
COMBUSTIBLES, LUBRICANTES Y ADITIVOS	2,724,350.57
VESTUARIO, BLANCOS, PRENDAS DE PROTECCION Y ARTICULOS DEPORTIVOS	369,958.06
MATERIALES Y SUMINISTROS PARA SEGURIDAD	17,799.28
HERRAMIENTAS, REFACCIONES Y ACCESORIOS MENORES	86,865.80

SERVICIOS GENERALES

"BAJO PROTESTA DE DECIR VERDAD DECLARAMOS QUE LOS ESTADOS FINANCIEROS Y SUS NOTAS, SON RAZONABLEMENTE CORRECTOS Y SON RESPONSABILIDAD DEL EMISOR"

Fecha: 13/12/2019 10:24:03 a.m.

Pág.: 1



MUNICIPIO DE COQUIMATLAN, COL.
Sistema Integral de Contabilidad Gubernamental
ESTADO DE ACTIVIDADES
DEL 1 DE ENERO AL 30 DE NOVIEMBRE DE 2019

Descripción de la Cuenta	Importe
SERVICIOS BÁSICOS	4,814,846.80
SERVICIOS DE ARRENDAMIENTO	204,195.36
SERVICIOS PROFESIONALES, CIENTÍFICOS Y TÉCNICOS Y OTROS SERVICIOS	342,374.33
SERVICIOS FINANCIEROS, BANCARIOS Y COMERCIALES	240,084.45
SERVICIOS DE INSTALACION, REPARACION, MANTENIMIENTO Y CONSERVACION	1,510,401.83
SERVICIOS DE COMUNICACION SOCIAL Y PUBLICIDAD	26,392.00
SERVICIOS DE TRASLADO Y VIATICOS	98,354.28
SERVICIOS OFICIALES	1,139,982.04
OTROS SERVICIOS GENERALES	2,160,435.12
TOTAL GASTOS DE FUNCIONAMIENTO	61,276,288.70
TRANSFERENCIAS, ASIGNACIONES, SUBSIDIOS Y OTRAS AYUDAS	
<i>TRANSFERENCIAS AL RESTO DEL SECTOR PUBLICO</i>	
TRANSFERENCIAS A ENTIDADES FEDERATIVAS Y MUNICIPIOS	5,699,357.83
<i>AYUDAS SOCIALES</i>	
AYUDAS SOCIALES A PERSONAS	211,736.00
AYUDAS SOCIALES A INSTITUCIONES	195,475.48
TOTAL TRANSFERENCIAS, ASIGNACIONES, SUBSIDIOS Y OTRAS AYUDAS	6,106,569.31
INTERESES, COMISIONES Y OTROS GASTOS DE LA DEUDA PÚBLICA	
<i>INTERESES DE LA DEUDA PUBLICA</i>	
INTERESES DE LA DEUDA PÚBLICA INTERNA	732,945.14
TOTAL INTERESES, COMISIONES Y OTROS GASTOS DE LA DEUDA PÚBLICA	732,945.14
TOTAL GASTOS Y OTRAS PÉRDIDAS	68,115,803.15
RESULTADO DEL EJERCICIO (AHORRO/DESAHORRO)	34,775,057.43

TESORERO MUNICIPAL

C.P. MA GUADALUPE ADAME GUTIERREZ

PRESIDENTE MUNICIPAL

DR. JOSE GUADALUPE BENAVIDES FLORIAN

OFICIAL MAYOR MUNICIPAL

LIC. WILIBALDO EPITACIO GUTIERREZ DUENAS

AYUNTAMIENTO CONSTITUCIONAL DE COQUIMATLAN, COL. 2018-2021 PRESIDENCIA

AYUNTAMIENTO CONSTITUCIONAL DE COQUIMATLAN, COL. 2018-2021 TESORERIA

AYUNTAMIENTO CONSTITUCIONAL DE COQUIMATLAN, COL. 2018-2021 OFICIALIA MAYOR

"BAJO PROTESTA DE DECIR VERDAD DECLARAMOS QUE LOS ESTADOS FINANCIEROS Y SUS NOTAS, SON RAZONABLEMENTE CORRECTOS Y SON RESPONSABILIDAD DEL EMISOR"

Fecha: 13/12/2019 10:24:03 a.m.



MUNICIPIO DE COQUIMATLAN, COL.
Sistema Integral de Contabilidad Gubernamental
ESTADO DE ACTIVIDADES
DEL 1 DE NOVIEMBRE AL 30 DE NOVIEMBRE DE 2019

	2019	2018
INGRESOS		
INGRESOS DE GESTIÓN		
<i>IMPUESTOS</i>	268,790.99	158,174.01
<i>CUOTAS Y APORTACIONES DE SEGURIDAD SOCIAL</i>	0.00	0.00
<i>CONTRIBUCIONES DE MEJORAS</i>	0.00	0.00
<i>DERECHOS</i>	640,219.75	372,880.20
<i>PRODUCTOS DE TIPO CORRIENTE</i>	25,091.24	18,542.75
<i>APROVECHAMIENTOS DE TIPO CORRIENTE</i>	375,344.15	12,229.63
<i>INGRESOS POR VENTA DE BIENES Y SERVICIOS</i>	0.00	0.00
<i>CONTRIBUCIONES NO COMPRENDIDAS EN LAS FRACCIONES DE LA LEY DE INGRESOS CAUSADAS EN EJERCICIOS FISCALES ANTERIORES PENDIENTES DE LIQUIDACIÓN O PAGO</i>	0.00	0.00
TOTAL INGRESOS DE GESTIÓN	1,309,446.13	561,826.59
PARTICIPACIONES, APORTACIONES, TRANSFERENCIAS, ASIGNACIONES, SUBSIDIOS Y OTRAS AYUDAS		
<i>PARTICIPACIONES Y APORTACIONES</i>	3,976,376.10	4,672,063.92
<i>TRANSFERENCIAS, ASIGNACIONES, SUBSIDIOS Y OTRAS AYUDAS</i>	0.00	2,000,000.00
TOTAL PARTICIPACIONES, APORTACIONES, TRANSFERENCIAS, ASIGNACIONES, SUBSIDIOS Y OTRAS AYUDAS	3,976,376.10	6,672,063.92
OTROS INGRESOS		
<i>INGRESOS FINANCIEROS</i>	0.00	0.00
<i>BENEFICIOS POR VARIACIÓN DE INVENTARIOS</i>	0.00	0.00
<i>DISMINUCIÓN DE ESTIMACIONES, PROVISIONES Y RESERVAS POR EXCESO</i>	0.00	0.00
<i>OTROS INGRESOS</i>	0.00	0.00
<i>INGRESOS EXTRAORDINARIOS</i>	0.00	0.00
TOTAL OTROS INGRESOS	0.00	0.00
TOTAL INGRESOS	5,285,822.23	7,233,890.51
GASTOS Y OTRAS PÉRDIDAS		
GASTOS DE FUNCIONAMIENTO		
<i>SERVICIOS PERSONALES</i>	6,422,523.32	3,462,166.83
<i>MATERIALES Y SUMINISTROS</i>	509,708.47	277,673.66
<i>SERVICIOS GENERALES</i>	969,752.33	1,615,968.93
<i>AYUDAS DIVERSAS</i>	0.00	0.00
<i>ADEFAS</i>	0.00	0.00
TOTAL GASTOS DE FUNCIONAMIENTO	7,901,984.12	5,355,809.42
TRANSFERENCIAS, ASIGNACIONES, SUBSIDIOS Y OTRAS AYUDAS		
<i>TRANSFERENCIAS INTERNAS Y ASIGNACIONES AL SECTOR PÚBLICO</i>	0.00	0.00
<i>TRANSFERENCIAS AL RESTO DEL SECTOR PÚBLICO</i>	500,000.00	500,000.00
<i>SUBSIDIOS Y SUBENCIONES</i>	0.00	0.00
<i>AYUDAS SOCIALES</i>	23,800.00	25,520.00
<i>PENSIONES Y JUBILACIONES</i>	0.00	0.00
<i>TRANSFERENCIAS A FIDEICOMISOS, MANDATOS Y CONTRATOS ANALOGOS.</i>	0.00	0.00
<i>TRANSFERENCIAS A LA SEGURIDAD SOCIAL</i>	0.00	0.00
<i>DONATIVOS</i>	0.00	0.00
<i>TRANSFERENCIAS AL EXTERIOR</i>	0.00	0.00
TOTAL TRANSFERENCIAS, ASIGNACIONES, SUBSIDIOS Y OTRAS	523,800.00	525,520.00

"BAJO PROTESTA DE DECIR VERDAD DECLARAMOS QUE LOS ESTADOS FINANCIEROS Y SUS NOTAS, SON RAZONABLEMENTE CORRECTOS Y SON RESPONSABILIDAD DEL EMISOR"



MUNICIPIO DE COQUIMATLAN, COL.
Sistema Integral de Contabilidad Gubernamental
ESTADO DE ACTIVIDADES
DEL 1 DE NOVIEMBRE AL 30 DE NOVIEMBRE DE 2019

	2019	2018
AYUDAS		
PARTICIPACIONES Y APORTACIONES		
<i>PARTICIPACIONES</i>	0.00	0.00
<i>APORTACIONES</i>	0.00	0.00
<i>CONVENIOS</i>	0.00	0.00
TOTAL PARTICIPACIONES Y APORTACIONES	0.00	0.00
INTERESES, COMISIONES Y OTROS GASTOS DE LA DEUDA PÚBLICA		
<i>INTERESES DE LA DEUDA PUBLICA</i>	58,838.01	0.00
<i>COMISIONES DE LA DEUDA PUBLICA</i>	0.00	0.00
<i>GASTOS DE LA DEUDA PUBLICA</i>	0.00	0.00
<i>COSTO POR CEBERTURAS</i>	0.00	0.00
<i>APOYOS FINANCIEROS</i>	0.00	0.00
TOTAL INTERESES, COMISIONES Y OTROS GASTOS DE LA DEUDA PÚBLICA	58,838.01	0.00
OTROS GASTOS Y PÉRDIDAS EXTRAORDINARIAS		
<i>ESTIMACIONES, DEPRECIACIONES, DETERIOROS, OBSOLESCENCIA Y AMORTIZACIONES</i>	0.00	0.00
<i>PROVISIONES</i>	0.00	0.00
<i>DISMINUCION DE INVENTARIOS</i>	0.00	0.00
<i>AUMENTO POR INSUFICIENCIA DE ESTIMACIONES POR PÉRDIDA O DETERIORO U OBSOLESCENCIA</i>	0.00	0.00
<i>AUMENTO POR INSUFICIENCIA DE PROVISIONES</i>	0.00	0.00
<i>OTROS GASTOS</i>	0.00	0.00
TOTAL OTROS GASTOS Y PÉRDIDAS EXTRAORDINARIAS	0.00	0.00
INVERSION PUBLICA		
<i>INVERSION PUBLICA NO CAPITALIZABLE</i>	0.00	0.00
TOTAL INVERSION PUBLICA	0.00	0.00
TOTAL GASTOS Y OTRAS PÉRDIDAS	8,484,622.13	5,881,329.42
RESULTADO DEL EJERCICIO (AHORRO/DESAHORRO)	-3,198,799.90	1,352,561.09



H. AYUNTAMIENTO CONSTITUCIONAL
DE COQUIMATLAN, COL.
2018-2021


PRESIDENCIA

DR. JOSE GUADALUPE BENAVIDES FLORIAN

PRESIDENTE MUNICIPAL

TESORERO MUNICIPAL

C.P. MA GUADALUPE ADAME GUTIERREZ

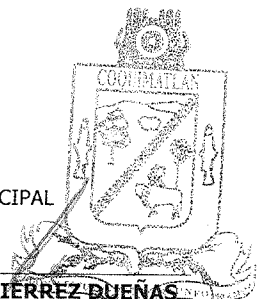


H. AYUNTAMIENTO CONSTITUCIONAL

TESORERÍA

OFICIAL MAYOR MUNICIPAL

LIC. WILIBALDO EPITACIO GUTIERREZ BUENAS



H. AYUNTAMIENTO CONSTITUCIONAL
DE COQUIMATLAN, COL.
2018-2021

OFICIALIA MAYOR

"BAJO PROTESTA DE DECIR VERDAD DECLARAMOS QUE LOS ESTADOS FINANCIEROS Y SUS NOTAS, SON RAZONABLEMENTE CORRECTOS Y SON REponsabilidad DEL EMISOR"

Fecha: 13/12/2019 10:24:49 a.m.



MUNICIPIO DE COQUIMATLAN, COL.
Sistema Integral de Contabilidad Gubernamental
ESTADO DE ACTIVIDADES
DEL 1 DE ENERO AL 30 DE NOVIEMBRE DE 2019


	2019	2018
INGRESOS		
INGRESOS DE GESTIÓN		
<i>IMPUESTOS</i>	5,991,420.74	5,107,566.38
<i>CUOTAS Y APORTACIONES DE SEGURIDAD SOCIAL</i>	0.00	0.00
<i>CONTRIBUCIONES DE MEJORAS</i>	0.00	0.00
<i>DERECHOS</i>	4,970,441.61	3,967,017.33
<i>PRODUCTOS DE TIPO CORRIENTE</i>	275,400.76	378,114.51
<i>APROVECHAMIENTOS DE TIPO CORRIENTE</i>	6,697,524.81	122,268.87
<i>INGRESOS POR VENTA DE BIENES Y SERVICIOS</i>	0.00	0.00
<i>CONTRIBUCIONES NO COMPRENDIDAS EN LAS FRACCIONES DE LA LEY DE INGRESOS CAUSADAS EN EJERCICIOS FISCALES ANTERIORES PENDIENTES DE LIQUIDACIÓN O PAGO</i>	0.00	0.00
TOTAL INGRESOS DE GESTIÓN	17,934,787.92	9,574,967.09
PARTICIPACIONES, APORTACIONES, TRANSFERENCIAS, ASIGNACIONES, SUBSIDIOS Y OTRAS AYUDAS		
<i>PARTICIPACIONES Y APORTACIONES</i>	84,956,072.66	81,654,597.73
<i>TRANSFERENCIAS, ASIGNACIONES, SUBSIDIOS Y OTRAS AYUDAS</i>	0.00	4,189,524.74
TOTAL PARTICIPACIONES, APORTACIONES, TRANSFERENCIAS, ASIGNACIONES, SUBSIDIOS Y OTRAS AYUDAS	84,956,072.66	85,844,122.47
OTROS INGRESOS		
<i>INGRESOS FINANCIEROS</i>	0.00	0.00
<i>BENEFICIOS POR VARIACIÓN DE INVENTARIOS</i>	0.00	0.00
<i>DISMINUCIÓN DE ESTIMACIONES, PROVISIONES Y RESERVAS POR EXCESO</i>	0.00	0.00
<i>OTROS INGRESOS</i>	0.00	0.00
<i>INGRESOS EXTRAORDINARIOS</i>	0.00	0.00
TOTAL OTROS INGRESOS	0.00	0.00
TOTAL INGRESOS	102,890,860.58	95,419,089.56
GASTOS Y OTRAS PÉRDIDAS		
GASTOS DE FUNCIONAMIENTO		
<i>SERVICIOS PERSONALES</i>	47,044,604.90	42,474,307.72
<i>MATERIALES Y SUMINISTROS</i>	3,694,617.59	2,855,321.05
<i>SERVICIOS GENERALES</i>	10,537,066.21	9,449,242.88
<i>AYUDAS DIVERSAS</i>	0.00	0.00
<i>ADEFAS</i>	0.00	0.00
TOTAL GASTOS DE FUNCIONAMIENTO	61,276,288.70	54,778,871.65
TRANSFERENCIAS, ASIGNACIONES, SUBSIDIOS Y OTRAS AYUDAS		
<i>TRANSFERENCIAS INTERNAS Y ASIGNACIONES AL SECTOR PÚBLICO</i>	0.00	0.00
<i>TRANSFERENCIAS AL RESTO DEL SECTOR PÚBLICO</i>	5,699,357.83	5,500,000.00
<i>SUBSIDIOS Y SUBENCIONES</i>	0.00	0.00
<i>AYUDAS SOCIALES</i>	407,211.48	287,801.49
<i>PENSIONES Y JUBILACIONES</i>	0.00	0.00
<i>TRANSFERENCIAS A FIDEICOMISOS, MANDATOS Y CONTRATOS ANALOGOS.</i>	0.00	0.00
<i>TRANSFERENCIAS A LA SEGURIDAD SOCIAL</i>	0.00	0.00
<i>DONATIVOS</i>	0.00	0.00
<i>TRANSFERENCIAS AL EXTERIOR</i>	0.00	0.00
TOTAL TRANSFERENCIAS, ASIGNACIONES, SUBSIDIOS Y OTRAS	6,106,569.31	5,787,801.49

"BAJO PROTESTA DE DECIR VERDAD DECLARAMOS QUE LOS ESTADOS FINANCIEROS Y SUS NOTAS, SON RAZONABLEMENTE CORRECTOS Y SON RESPONSABILIDAD DEL EMISOR"



MUNICIPIO DE COQUIMATLAN, COL.
Sistema Integral de Contabilidad Gubernamental
ESTADO DE ACTIVIDADES
DEL 1 DE ENERO AL 30 DE NOVIEMBRE DE 2019

	2019	2018
AYUDAS		
PARTICIPACIONES Y APORTACIONES		
<i>PARTICIPACIONES</i>	0.00	0.00
<i>APORTACIONES</i>	0.00	0.00
<i>CONVENIOS</i>	0.00	0.00
TOTAL PARTICIPACIONES Y APORTACIONES	0.00	0.00
INTERESES, COMISIONES Y OTROS GASTOS DE LA DEUDA PÚBLICA		
<i>INTERESES DE LA DEUDA PUBLICA</i>	732,945.14	0.00
<i>COMISIONES DE LA DEUDA PUBLICA</i>	0.00	0.00
<i>GASTOS DE LA DEUDA PUBLICA</i>	0.00	1,096,190.80
<i>COSTO POR CEBERTURAS</i>	0.00	0.00
<i>APOYOS FINANCIEROS</i>	0.00	0.00
TOTAL INTERESES, COMISIONES Y OTROS GASTOS DE LA DEUDA PÚBLICA	732,945.14	1,096,190.80
OTROS GASTOS Y PÉRDIDAS EXTRAORDINARIAS		
<i>ESTIMACIONES, DEPRECIACIONES, DETERIOROS, OBSOLESCENCIA Y AMORTIZACIONES</i>	0.00	0.00
<i>PROVISIONES</i>	0.00	0.00
<i>DISMINUCION DE INVENTARIOS</i>	0.00	0.00
<i>AUMENTO POR INSUFICIENCIA DE ESTIMACIONES POR PÉRDIDA O DETERIORO U OBSOLESCENCIA</i>	0.00	0.00
<i>AUMENTO POR INSUFICIENCIA DE PROVISIONES</i>	0.00	0.00
<i>OTROS GASTOS</i>	0.00	0.00
TOTAL OTROS GASTOS Y PÉRDIDAS EXTRAORDINARIAS	0.00	0.00
INVERSION PUBLICA		
<i>INVERSION PUBLICA NO CAPITALIZABLE</i>	0.00	0.00
TOTAL INVERSION PUBLICA	0.00	0.00
TOTAL GASTOS Y OTRAS PÉRDIDAS	68,115,803.15	61,662,863.94
RESULTADO DEL EJERCICIO (AHORRO/DESAHORRO)	34,775,057.43	33,756,225.62



PRESIDENTE MUNICIPAL

DR. JOSE GUADALUPE BENAVIDES FLORIAN

AYUNTAMIENTO CONSTITUCIONAL
DE COQUIMATLAN, COL.
2018-2021
PRESIDENCIA

TESORERO MUNICIPAL

C.P. MA GUADALUPE ADAME GUTIERREZ



OFICIAL MAYOR MUNICIPAL

LIC. WILIBALDO EPITACIO GUTIERREZ DUENAS

AYUNTAMIENTO CONSTITUCIONAL
DE COQUIMATLAN, COL.
2018-2021
OFICIALIA MAYOR

AYUNTAMIENTO CONSTITUCIONAL
DE COQUIMATLAN, COL.
2018-2021

"BAJO PROTESTA DE DECIR VERDAD DECLARAMOS QUE LOS ESTADOS FINANCIEROS Y SUS NOTAS, SON RAZONABLEMENTE CORRECTOS Y SON RESPONSABILIDAD DEL EMISOR"

Fecha: 13/12/2019 10:25:02 a.m.

TESORERIA

Pág.: 2



**H. Ayuntamiento de Coquimatlán
Administración 2018-2021**



	Estado De Situación Financiera



MUNICIPIO DE COQUIMATLAN, COL.
Sistema Integral de Contabilidad Gubernamental
ESTADO DE SITUACION FINANCIERA
AL 30 DE NOVIEMBRE DE 2019

Descripción de la Cuenta	Importe
ACTIVO	
ACTIVO CIRCULANTE	
<i>EFFECTIVO Y EQUIVALENTES</i>	
EFFECTIVO	-18,347.86
BANCOS/TESORERIA	19,437,458.53
DEPOSITOS DE FONDOS DE TERCEROS EN GARANTÍA Y/O ADMINISTRACIÓN	11,990.50
<i>DERECHOS A RECIBIR EFFECTIVO O EQUIVALENTES</i>	
CUENTAS POR COBRAR A CORTO PLAZO	1,816,575.07
DEUDORES DIVERSOS POR COBRAR A CORTO PLAZO	985,776.32
DEUDORES POR ANTICIPOS DE TESORERIA A CORTO PLAZO	25,836.05
PRESTAMOS OTORGADOS A CORTO PLAZO	16,315,831.66
<i>DERECHOS A RECIBIR BIENES O SERVICIOS</i>	
ANTICIPO A PROVEEDORES POR ADQUISICIÓN DE BIENES Y PRESTACIÓN DE SERVICIOS A CORTO PLAZO	1,598,685.76
ANTICIPO A CONTRATISTAS POR OBRAS PÚBLICAS A CORTO PLAZO	1,858,314.25
TOTAL ACTIVO CIRCULANTE	42,032,120.28
ACTIVO NO CIRCULANTE	
<i>BIENES INMUEBLES, INFRAESTRUCTURA Y CONSTRUCCIONES EN PROCESO</i>	
VIVIENDAS	6,474,064.26
EDIFICIOS NO HABITACIONALES	4,386,372.60
CONSTRUCCIONES EN PROCESO EN BIENES DE DOMINIO PÚBLICO	100,410,415.76
CONSTRUCCIONES EN PROCESO EN BIENES PROPIOS	14,079,420.08
<i>BIENES MUEBLES</i>	
MOBILIARIO Y EQUIPO DE ADMINISTRACIÓN	11,955,491.44
MOBILIARIO Y EQUIPO EDUCACIONAL Y RECREATIVO	963,788.00
EQUIPO DE DEFENSA Y SEGURIDAD	1,155,015.46
<i>ACTIVOS DIFERIDOS</i>	
ESTUDIOS, FORMULACIÓN Y EVALUACIÓN DE PROYECTOS	699,254.88
TOTAL ACTIVO NO CIRCULANTE	140,123,822.48
TOTAL ACTIVO	182,155,942.76
PASIVO	
PASIVO CIRCULANTE	
<i>CUENTAS POR PAGAR A CORTO PLAZO</i>	
SERVICIOS PERSONALES POR PAGAR A CORTO PLAZO	5,941,934.11
PROVEEDORES POR PAGAR A CORTO PLAZO	629,010.56
CONTRATISTAS POR OBRAS PÚBLICAS POR PAGAR A CORTO PLAZO	1,304,241.11
TRANSFERENCIAS OTORGADAS POR PAGAR A CORTO PLAZO	-531,232.10
RETENCIONES Y CONTRIBUCIONES POR PAGAR A CORTO PLAZO	22,842,728.79
DEVOLUCIONES DE LA LEY DE INGRESO POR PAGAR A CORTO PLAZO	-1,038.86
OTRAS CUENTAS POR PAGAR A CORTO PLAZO	9,581,454.27
<i>DOCUMENTOS POR PAGAR A CORTO PLAZO</i>	
OTROS DOCUMENTOS POR PAGAR A CORTO PLAZO	74,274.31
<i>PORCIÓN A CORTO PLAZO DE LA DEUDA PÚBLICA A LARGO PLAZO</i>	
PORCIÓN A CORTO PLAZO DE LA DEUDA PÚBLICA INTERNA	8,827,999.96
<i>FONDOS Y BIENES DE TERCEROS EN GARANTÍA Y/O ADMINISTRACIÓN A CORTO PLAZO</i>	
FONDOS EN GARANTÍA A CORTO PLAZO	67,319.34
<i>OTROS PASIVOS A CORTO PLAZO</i>	

"BAJO PROTESTA DE DECIR VERDAD DECLARAMOS QUE LOS ESTADOS FINANCIEROS Y SUS NOTAS, SON RAZONABLEMENTE CORRECTOS Y SON REPOSABILIDAD DEL EMISOR"



MUNICIPIO DE COQUIMATLAN, COL.
 Sistema Integral de Contabilidad Gubernamental
ESTADO DE SITUACION FINANCIERA
AL 30 DE NOVIEMBRE DE 2019

Descripción de la Cuenta	Importe
INGRESOS POR CLASIFICAR	97,085.12
TOTAL PASIVO CIRCULANTE	48,833,776.61
PASIVO NO CIRCULANTE	
<i>DEUDA PÚBLICA A LARGO PLAZO</i>	
PRÉSTAMOS DE LA DEUDA INTERNA POR PAGAR A LARGO PLAZO	6,866,097.19
TOTAL PASIVO NO CIRCULANTE	6,866,097.19
TOTAL PASIVO	55,699,873.80
HACIENDA PUBLICA/ PATRIMONIO	
HACIENDA PUBLICA/ PATRIMONIO GENERADO	
<i>RESULTADO DEL EJERCICIO (AHORRO/DESAHORRO)</i>	34,775,057.43
<i>RESULTADOS DE EJERCICIOS ANTERIORES</i>	79,406,507.02
<i>RESERVAS</i>	12,274,504.51
TOTAL HACIENDA PUBLICA/ PATRIMONIO GENERADO	126,456,068.96
TOTAL HACIENDA PUBLICA/ PATRIMONIO	126,456,068.96
TOTAL PASIVO Y HACIENDA PUBLICA/ PATRIMONIO	182,155,942.76

TESORERO MUNICIPAL

C.P. MA GUADALUPE ADAME GUTIERREZ

PRESIDENTE MUNICIPAL

DR. JOSE GUADALUPE BENAVIDES FLORIAN

OFICIAL MAYOR MUNICIPAL

LIC. WILIBALDO EPITACIO GUTIERREZ DUENAS

H. AYUNTAMIENTO CONSTITUCIONAL
 DE COQUIMATLÁN, COL.
 2019-2021
 PRESIDENCIA

H. AYUNTAMIENTO CONSTITUCIONAL
 DE COQUIMATLÁN, COL.
 2019-2021
 OFICIALIA MAYOR



MUNICIPIO DE COQUIMATLAN, COL.
Sistema Integral de Contabilidad Gubernamental
ESTADO DE SITUACION FINANCIERA
AL 30 DE NOVIEMBRE DE 2019

	2019	2018
ACTIVO		
ACTIVO CIRCULANTE		
EFFECTIVO Y EQUIVALENTES	19,431,101.17	4,200,327.05
DERECHOS A RECIBIR EFECTIVO O EQUIVALENTES	19,144,019.10	16,911,443.33
DERECHOS A RECIBIR BIENES O SERVICIOS	3,457,000.01	2,095,747.89
INVENTARIOS	0.00	0.00
ALMACÉN	0.00	0.00
ESTIMACIÓN POR PÉRDIDAS O DETERIORO DE ACTIVOS CIRCULANTES	0.00	0.00
OTROS ACTIVOS CIRCULANTES	0.00	0.00
TOTAL ACTIVO CIRCULANTE	42,032,120.28	23,207,518.27
ACTIVO NO CIRCULANTE		
INVERSIONES FINANCIERAS A LARGO PLAZO	0.00	0.00
DERECHOS A RECIBIR EFECTIVO O EQUIVALENTES A LARGO PLAZO	0.00	0.00
BIENES INMUEBLES, INFRAESTRUCTURA Y CONSTRUCCIONES EN PROCESO	125,350,272.70	114,962,516.41
BIENES MUEBLES	14,074,294.90	13,691,118.32
ACTIVOS INTANGIBLES	0.00	0.00
DEPRECIACIONES, DETERIORO Y AMORTIZACIONES ACUMULADAS DE BIENES	0.00	0.00
ACTIVOS DIFERIDOS	699,254.88	699,254.88
ESTIMACIÓN POR PÉRDIDAS O DETERIORO DE ACTIVOS NO CIRCULANTES	0.00	0.00
OTROS ACTIVOS NO CIRCULANTES	0.00	0.00
TOTAL ACTIVO NO CIRCULANTE	140,123,822.48	129,352,889.61
TOTAL ACTIVO	182,155,942.76	152,560,407.88
PASIVO		
PASIVO CIRCULANTE		
CUENTAS POR PAGAR A CORTO PLAZO	39,767,097.88	37,066,518.24
DOCUMENTOS POR PAGAR A CORTO PLAZO	74,274.31	74,274.31
PORCIÓN A CORTO PLAZO DE LA DEUDA PÚBLICA A LARGO PLAZO	8,827,999.96	13,930,272.96
TÍTULOS Y VALORES A CORTO PLAZO	0.00	0.00
PASIVOS DIFERIDOS A CORTO PLAZO	0.00	0.00
FONDOS Y BIENES DE TERCEROS EN GARANTÍA Y/O ADMINISTRACIÓN A CORTO PLAZO	67,319.34	67,319.34
PROVISIONES A CORTO PLAZO	0.00	0.00
OTROS PASIVOS A CORTO PLAZO	97,085.12	97,085.12
TOTAL PASIVO CIRCULANTE	48,833,776.61	51,235,469.97
PASIVO NO CIRCULANTE		
CUENTAS POR PAGAR A LARGO PLAZO	0.00	0.00
DOCUMENTOS POR PAGAR A LARGO PLAZO	0.00	0.00
DEUDA PÚBLICA A LARGO PLAZO	6,866,097.19	0.00
PASIVOS DIFERIDOS A LARGO PLAZO	0.00	0.00
FONDOS Y BIENES DE TERCEROS EN GARANTÍA Y/O ADMINISTRACIÓN A LARGO PLAZO	0.00	0.00
PROVISIONES A LARGO PLAZO	0.00	0.00
TOTAL PASIVO NO CIRCULANTE	6,866,097.19	0.00
TOTAL PASIVO	55,699,873.80	51,235,469.97

"BAJO PROTESTA DE DECIR VERDAD DECLARAMOS QUE LOS ESTADOS FINANCIEROS Y SUS NOTAS, SON RAZONABLEMENTE CORRECTOS Y SON REponsABILIDAD DEL EMISOR"



MUNICIPIO DE COQUIMATLAN, COL.
Sistema Integral de Contabilidad Gubernamental
ESTADO DE SITUACION FINANCIERA
AL 30 DE NOVIEMBRE DE 2019

	2019	2018
HACIENDA PUBLICA/ PATRIMONIO		
HACIENDA PUBLICA/ PATRIMONIO CONTRIBUIDO		
APORTACIONES	0.00	0.00
DONACIONES DE CAPITAL	0.00	0.00
ACTUALIZACIÓN DE LA HACIENDA PÚBLICA/ PATRIMONIO	0.00	0.00
TOTAL HACIENDA PUBLICA/ PATRIMONIO CONTRIBUIDO	0.00	0.00
HACIENDA PUBLICA/ PATRIMONIO GENERADO		
RESULTADO DEL EJERCICIO (AHORRO/DESAHORRO)	34,775,057.43	33,756,225.62
RESULTADOS DE EJERCICIOS ANTERIORES	79,406,507.02	55,337,308.37
REVALÚOS	0.00	0.00
RESERVAS	12,274,504.51	12,231,403.92
RECTIFICACIONES DE RESULTADOS DE EJERCICIOS ANTERIORES	0.00	0.00
TOTAL HACIENDA PUBLICA/ PATRIMONIO GENERADO	126,456,068.96	101,324,937.91
EXCESO O INSUFICIENCIA EN LA ACTUALIZACION DE LA HACIENDA PUBLICA/ PATRIMONIO		
RESULTADO POR POSICIÓN MONETARIA	0.00	0.00
RESULTADO POR TENENCIA DE ACTIVOS NO MONETARIOS	0.00	0.00
TOTAL EXCESO O INSUFICIENCIA EN LA ACTUALIZACION DE LA HACIENDA PUBLICA/ PATRIMONIO	0.00	0.00
TOTAL HACIENDA PUBLICA/ PATRIMONIO	126,456,068.96	101,324,937.91
TOTAL PASIVO Y HACIENDA PUBLICA/ PATRIMONIO	182,155,942.76	152,560,407.88

TESORERO MUNICIPAL

C.P. MA GUADALUPE ADAME GUTIERREZ

PRESIDENTE MUNICIPAL

DR. JOSE GUADALUPE BENAVIDES FLORIAN

OFICIAL MAYOR MUNICIPAL

LIC. WILIBALDO EPITACIO GUTIERREZ DUENAS

M. AYUNTAMIENTO CONSTITUCIONAL
DE COQUIMATLÁN, COL.
2018-2021


PRESIDENCIA

M. AYUNTAMIENTO CONSTITUCIONAL
DE COQUIMATLÁN, COL.
2018-2021

OFICIALÍA MAYOR



**H. Ayuntamiento de Coquimatlán
Administración 2018-2021**



	Estado de Cambios de Situación Financiera



MUNICIPIO DE COQUIMATLAN, COL.
Sistema Integral de Contabilidad Gubernamental
ESTADO DE CAMBIOS EN LA SITUACION FINANCIERA
1 DE ENERO AL 30 DE NOVIEMBRE DE 2019

Descripción de la Cuenta	Origen	Aplicación
ACTIVO		
ACTIVO CIRCULANTE		
<i>EFFECTIVO Y EQUIVALENTES</i>		
EFFECTIVO	18,347.86	0.00
BANCOS/TESORERIA	0.00	17,050,500.65
DEPOSITOS DE FONDOS DE TERCEROS EN GARANTÍA Y/O ADMINISTRACIÓN	0.00	0.00
<i>DERECHOS A RECIBIR EFFECTIVO O EQUIVALENTES</i>		
CUENTAS POR COBRAR A CORTO PLAZO	0.00	89,570.85
DEUDORES DIVERSOS POR COBRAR A CORTO PLAZO	0.00	11,874.01
DEUDORES POR ANTICIPOS DE TESORERIA A CORTO PLAZO	0.00	12,906.70
PRESTAMOS OTORGADOS A CORTO PLAZO	0.00	1,727,019.32
<i>DERECHOS A RECIBIR BIENES O SERVICIOS</i>		
ANTICIPO A PROVEEDORES POR ADQUISICIÓN DE BIENES Y PRESTACIÓN DE SERVICIOS A CORTO PLAZO	59,760.00	0.00
ANTICIPO A CONTRATISTAS POR OBRAS PÚBLICAS A CORTO PLAZO	0.00	1,316,612.12
TOTAL ACTIVO CIRCULANTE	78,107.86	20,208,483.65
ACTIVO NO CIRCULANTE		
<i>BIENES INMUEBLES, INFRAESTRUCTURA Y CONSTRUCCIONES EN PROCESO</i>		
CONSTRUCCIONES EN PROCESO EN BIENES DE DOMINIO PÚBLICO	0.00	8,211,992.36
CONSTRUCCIONES EN PROCESO EN BIENES PROPIOS	0.00	235,327.05
<i>BIENES MUEBLES</i>		
MOBILIARIO Y EQUIPO DE ADMINISTRACIÓN	0.00	64,785.99
EQUIPO DE DEFENSA Y SEGURIDAD	0.00	275,290.00
TOTAL ACTIVO NO CIRCULANTE	0.00	8,787,395.40
TOTAL ACTIVO	78,107.86	28,995,879.05
PASIVO		
PASIVO CIRCULANTE		
<i>CUENTAS POR PAGAR A CORTO PLAZO</i>		
SERVICIOS PERSONALES POR PAGAR A CORTO PLAZO	3,676,161.31	0.00
PROVEEDORES POR PAGAR A CORTO PLAZO	0.00	873,957.96
CONTRATISTAS POR OBRAS PÚBLICAS POR PAGAR A CORTO PLAZO	872,349.02	0.00
TRANSFERENCIAS OTORGADAS POR PAGAR A CORTO PLAZO	0.00	961,673.93
RETENCIONES Y CONTRIBUCIONES POR PAGAR A CORTO PLAZO	0.00	356,254.96
OTRAS CUENTAS POR PAGAR A CORTO PLAZO	0.00	4,893,932.91
<i>DOCUMENTOS POR PAGAR A CORTO PLAZO</i>		
OTROS DOCUMENTOS POR PAGAR A CORTO PLAZO	0.00	0.00
<i>PORCIÓN A CORTO PLAZO DE LA DEUDA PÚBLICA A LARGO PLAZO</i>		
PORCIÓN A CORTO PLAZO DE LA DEUDA PÚBLICA INTERNA	0.00	10,396,589.33
TOTAL PASIVO CIRCULANTE	4,548,510.33	17,482,409.09
PASIVO NO CIRCULANTE		
<i>DEUDA PÚBLICA A LARGO PLAZO</i>		
PRÉSTAMOS DE LA DEUDA INTERNA POR PAGAR A LARGO PLAZO	6,866,097.19	0.00
TOTAL PASIVO NO CIRCULANTE	6,866,097.19	0.00
TOTAL PASIVO	11,414,607.52	17,482,409.09




MUNICIPIO DE COQUIMATLAN, COL.
Sistema Integral de Contabilidad Gubernamental
ESTADO DE CAMBIOS EN LA SITUACION FINANCIERA
1 DE ENERO AL 30 DE NOVIEMBRE DE 2019

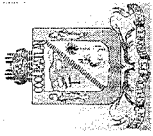
Descripción de la Cuenta	Origen	Aplicación
HACIENDA PUBLICA/ PATRIMONIO		
HACIENDA PUBLICA/ PATRIMONIO GENERADO		
<i>RESULTADO DEL EJERCICIO (AHORRO/DESAHORRO)</i>	34,775,057.43	0.00
<i>RESULTADOS DE EJERCICIOS ANTERIORES</i>	210,515.33	0.00
TOTAL HACIENDA PUBLICA/ PATRIMONIO GENERADO	34,985,572.76	0.00
TOTAL HACIENDA PUBLICA/ PATRIMONIO	34,985,572.76	0.00
TOTAL PASIVO Y HACIENDA PUBLICA/ PATRIMONIO	46,400,180.28	17,482,409.09



H. Ayuntamiento de Coquimatlán
Administración 2018-2021



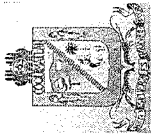
	Estado analítico del activo



MUNICIPIO DE COQUIMATLAN, COL.
Sistema Integral de Contabilidad Gubernamental
ESTADO ANALITICO DEL ACTIVO
DEL 1 DE NOVIEMBRE AL 30 DE NOVIEMBRE DE 2019

Concepto	Saldo Inicial	Cargos del Periodo	Abonos del Periodo	Saldo Final	Variación del Periodo
ACTIVO					
ACTIVO CIRCULANTE	44,631,540.10	9,872,422.46	12,471,842.28	42,032,120.28	-2,599,419.82
EFFECTIVO Y EQUIVALENTES	23,106,164.46	8,203,701.00	11,878,764.29	19,431,101.17	-3,675,063.29
DERECHOS A RECIBIR EFFECTIVO O EQUIVALENTES	18,627,650.43	615,920.47	99,551.80	19,144,019.10	516,368.67
DERECHOS A RECIBIR BIENES O SERVICIOS	2,897,725.21	1,052,800.99	493,526.19	3,457,000.01	559,274.80
INVENTARIOS	0.00	0.00	0.00	0.00	0.00
ALMACÉN	0.00	0.00	0.00	0.00	0.00
ESTIMACIÓN POR PÉRDIDAS O DETERIORO DE ACTIVOS CIRCULANTES	0.00	0.00	0.00	0.00	0.00
OTROS ACTIVOS CIRCULANTES	0.00	0.00	0.00	0.00	0.00
ACTIVO NO CIRCULANTE	138,084,716.33	3,091,907.14	1,052,800.99	140,123,822.48	2,039,106.15
INVERSIONES FINANCIERAS A LARGO PLAZO	0.00	0.00	0.00	0.00	0.00
DERECHOS A RECIBIR EFFECTIVO O EQUIVALENTES A LARGO PLAZO	0.00	0.00	0.00	0.00	0.00
BIENES INMUEBLES, INFRAESTRUCTURA Y CONSTRUCCIONES EN PROCESO	123,311,166.55	3,091,907.14	1,052,800.99	125,350,272.70	2,039,106.15
BIENES MUEBLES	14,074,294.90	0.00	0.00	14,074,294.90	0.00
ACTIVOS INTANGIBLES	0.00	0.00	0.00	0.00	0.00
DEPRECIACIONES, DETERIORO Y AMORTIZACIONES ACUMULADAS DE BIENES	0.00	0.00	0.00	0.00	0.00
ACTIVOS DIFERIDOS	699,254.88	0.00	0.00	699,254.88	0.00
ESTIMACIÓN POR PÉRDIDAS O DETERIORO DE ACTIVOS NO CIRCULANTES	0.00	0.00	0.00	0.00	0.00
OTROS ACTIVOS NO CIRCULANTES	0.00	0.00	0.00	0.00	0.00

TOTAL: 182,716,256.43 12,964,329.60 13,524,643.27 182,155,942.76 -560,313.67




MUNICIPIO DE COQUIMATLAN, COL.
Sistema Integral de Contabilidad Gubernamental
ESTADO ANALITICO DEL ACTIVO
DEL 1 DE ENERO AL 30 DE NOVIEMBRE DE 2019

Concepto	Saldo Inicial	Cargos del Periodo	Abonos del Periodo	Saldo Final	Variación del Periodo
ACTIVO					
ACTIVO CIRCULANTE	21,901,744.49	153,211,123.59	133,080,747.80	42,032,120.28	20,130,375.79
EFFECTIVO Y EQUIVALENTES	2,398,948.38	145,218,538.02	128,186,385.23	19,431,101.17	17,032,152.79
DERECHOS A RECIBIR EFECTIVO O EQUIVALENTES	17,302,648.22	3,185,989.71	1,344,618.83	19,144,019.10	1,841,370.88
DERECHOS A RECIBIR BIENES O SERVICIOS	2,200,147.89	4,806,595.86	3,549,743.74	3,457,000.01	1,256,852.12
INVENTARIOS	0.00	0.00	0.00	0.00	0.00
ALMACÉN	0.00	0.00	0.00	0.00	0.00
ESTIMACIÓN POR PÉRDIDAS O DETERIORO DE ACTIVOS CIRCULANTES	0.00	0.00	0.00	0.00	0.00
OTROS ACTIVOS CIRCULANTES	0.00	0.00	0.00	0.00	0.00
ACTIVO NO CIRCULANTE	131,336,427.08	13,142,073.14	4,354,677.74	140,123,822.48	8,787,395.40
INVERSIONES FINANCIERAS A LARGO PLAZO	0.00	0.00	0.00	0.00	0.00
DERECHOS A RECIBIR EFECTIVO O EQUIVALENTES A LARGO PLAZO	0.00	0.00	0.00	0.00	0.00
BIENES INMUEBLES, INFRAESTRUCTURA Y CONSTRUCCIONES EN PROCESO	116,902,953.29	12,801,997.15	4,354,677.74	125,350,272.70	8,447,319.41
BIENES MUEBLES	13,734,218.91	340,075.99	0.00	14,074,294.90	340,075.99
ACTIVOS INTANGIBLES	0.00	0.00	0.00	0.00	0.00
DEPRECIACIONES, DETERIORO Y AMORTIZACIONES ACUMULADAS DE BIENES	0.00	0.00	0.00	0.00	0.00
ACTIVOS DIFERIDOS	699,254.88	0.00	0.00	699,254.88	0.00
ESTIMACIÓN POR PÉRDIDAS O DETERIORO DE ACTIVOS NO CIRCULANTES	0.00	0.00	0.00	0.00	0.00
OTROS ACTIVOS NO CIRCULANTES	0.00	0.00	0.00	0.00	0.00

TOTAL: 153,238,171.57 166,353,196.73 137,435,425.54 182,155,942.76 28,917,771.19



**H. Ayuntamiento de Coquimatlán
Administración 2018-2021**



	Estado Analítico de la Deuda y Otros Pasivos



MUNICIPIO DE COQUIMATLAN, COL.
Sistema Integral de Contabilidad Gubernamental
ESTADO ANALITICO DE LA DEUDA Y OTROS PASIVOS
DEL 1 DE NOVIEMBRE AL 30 DE NOVIEMBRE DE 2019

Denominación de las Deudas	Moneda de Contratación	Institución o País Acreedor	Saldo Inicial del Periodo	Saldo Final del Periodo
DEUDA PUBLICA				
Corto Plazo				
Deuda Interna				
<i>Instituciones de Crédito</i>			0.00	0.00
CREDITO BANOBRAS 7178 8,987,567.93	PESOS	MEXICO	685,509.98	649,835.51
CREDITO BANOBRAS 7211 POR 3,500,000.00	PESOS	MEXICO	287,438.45	272,334.47
<i>Títulos y Valores</i>			0.00	0.00
<i>Arrendamientos Financieros</i>			0.00	0.00
Deuda Externa				
<i>Organismos Financieros Internacionales</i>			0.00	0.00
<i>Deuda Bilateral</i>			0.00	0.00
<i>Títulos y Valores</i>			0.00	0.00
<i>Arrendamientos Financieros</i>			0.00	0.00
Subtotal Corto Plazo			972,948.43	922,169.98
Largo Plazo				
Deuda Interna				
<i>Instituciones de Crédito</i>			0.00	0.00
CREDITO BANOBRAS 7178 8,987,567.93	PESOS	MEXICO	4,891,848.88	4,891,848.88
CREDITO BANOBRAS 7211 POR 3,500,000.00	PESOS	MEXICO	1,974,248.31	1,974,248.31
<i>Títulos y Valores</i>			0.00	0.00
<i>Arrendamientos Financieros</i>			0.00	0.00
Deuda Externa				
<i>Organismos Financieros Internacionales</i>			0.00	0.00
<i>Deuda Bilateral</i>			0.00	0.00
<i>Títulos y Valores</i>			0.00	0.00
<i>Arrendamientos Financieros</i>			0.00	0.00
Subtotal Largo Plazo			6,866,097.19	6,866,097.19
Otros Pasivos			45,222,341.95	47,911,606.63
Total Deuda y Otros Pasivos			53,061,387.57	55,699,873.80




MUNICIPIO DE COQUIMATLAN, COL.
Sistema Integral de Contabilidad Gubernamental
ESTADO ANALITICO DE LA DEUDA Y OTROS PASIVOS
DEL 1 DE ENERO AL 30 DE NOVIEMBRE DE 2019

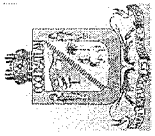
Denominación de las Deudas	Moneda de Contratación	Institución o País Acreedor	Saldo Inicial del Periodo	Saldo Final del Periodo
DEUDA PUBLICA				
Corto Plazo				
Deuda Interna				
<i>Instituciones de Crédito</i>			0.00	0.00
CREDITO BANOBRAS 7178 8,987,567.93	PESOS	MEXICO	5,919,441.68	649,835.51
CREDITO BANOBRAS 7211 POR 3,500,000.00	PESOS	MEXICO	2,406,527.11	272,334.47
<i>Títulos y Valores</i>			0.00	0.00
<i>Arrendamientos Financieros</i>			0.00	0.00
Deuda Externa				
<i>Organismos Financieros Internacionales</i>			0.00	0.00
<i>Deuda Bilateral</i>			0.00	0.00
<i>Títulos y Valores</i>			0.00	0.00
<i>Arrendamientos Financieros</i>			0.00	0.00
Subtotal Corto Plazo			8,325,968.79	922,169.98
Largo Plazo				
Deuda Interna				
<i>Instituciones de Crédito</i>			0.00	0.00
CREDITO BANOBRAS 7178 8,987,567.93	PESOS	MEXICO	0.00	4,891,848.88
CREDITO BANOBRAS 7211 POR 3,500,000.00	PESOS	MEXICO	0.00	1,974,248.31
<i>Títulos y Valores</i>			0.00	0.00
<i>Arrendamientos Financieros</i>			0.00	0.00
Deuda Externa				
<i>Organismos Financieros Internacionales</i>			0.00	0.00
<i>Deuda Bilateral</i>			0.00	0.00
<i>Títulos y Valores</i>			0.00	0.00
<i>Arrendamientos Financieros</i>			0.00	0.00
Subtotal Largo Plazo			0.00	6,866,097.19
Otros Pasivos			53,441,706.58	47,911,606.63
Total Deuda y Otros Pasivos			61,767,675.37	55,699,873.80



**H. Ayuntamiento de Coquimatlán
Administración 2018-2021**

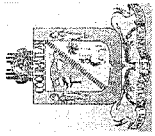


	Estado de Variación de la Hacienda Publica



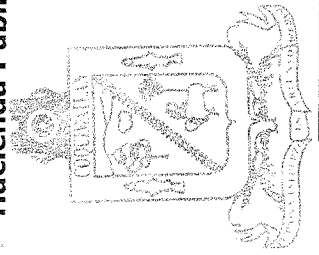
MUNICIPIO DE COQUIMATLAN, COL.
Sistema Integral de Contabilidad Gubernamental
ESTADO DE VARIACION EN LA HACIENDA PUBLICA
DEL 1 DE ENERO AL 30 DE NOVIEMBRE DE 2019

Concepto	Hacienda Pública/Patrimonio Contribuido	Hacienda Pública/Patrimonio Gen. Ejer. Ant.	Hacienda Pública/Patrimonio Gen. Ejer.	Exceso o Insuficiencia en la Actualización de la	Total
Hacienda Pública / Patrimonio Contribuido Neto 2018	0.00				0.00
<i>Aportaciones</i>	<i>0.00</i>				<i>0.00</i>
<i>Donaciones de Capital</i>	<i>0.00</i>				<i>0.00</i>
<i>Actualización de la Hacienda Pública/Patrimonio</i>	<i>0.00</i>				<i>0.00</i>
Hacienda Pública / Patrimonio Generado Neto 2018	67,750,753.31	23,719,742.89			91,470,496.20
<i>Resultados del Ejercicio (Ahorro/DesAhorro)</i>		<i>23,719,742.89</i>			<i>23,719,742.89</i>
<i>Resultados de Ejercicios Anteriores</i>	<i>55,476,248.80</i>				<i>55,476,248.80</i>
<i>Revalúos</i>	<i>0.00</i>				<i>0.00</i>
<i>Reservas</i>	<i>12,274,504.51</i>				<i>12,274,504.51</i>
<i>Rectificaciones de Resultados de Ejercicios Anteriores</i>	<i>0.00</i>				<i>0.00</i>
Exceso o Insuficiencia en la Actualización de la Hacienda Pública/Patrimonio Neto 2018	0.00			0.00	0.00
<i>Resultados por Posición Monetaria</i>	<i>0.00</i>			<i>0.00</i>	<i>0.00</i>
<i>Resultados por Tenencia de Activos no Monetarios</i>	<i>0.00</i>			<i>0.00</i>	<i>0.00</i>
Hacienda Pública/Patrimonio Neto Final 2018	0.00	67,750,753.31	23,719,742.89	0.00	91,470,496.20
Cambios en la Hacienda Pública/Patrimonio Contribuido Neto 2019	0.00				0.00
<i>Aportaciones</i>	<i>0.00</i>				<i>0.00</i>
<i>Donaciones de Capital</i>	<i>0.00</i>				<i>0.00</i>
<i>Actualización de la Hacienda Pública/Patrimonio</i>	<i>0.00</i>				<i>0.00</i>
Variaciones de la Hacienda Pública/Patrimonio Generado Neto 2019	210,515.33	34,775,057.43			34,985,572.76
<i>Resultados del Ejercicio (Ahorro/Desahorro)</i>		<i>34,775,057.43</i>			<i>34,775,057.43</i>
<i>Resultados de Ejercicios Anteriores</i>	<i>210,515.33</i>				<i>210,515.33</i>
<i>Revalúos</i>	<i>0.00</i>				<i>0.00</i>
<i>Reservas</i>	<i>0.00</i>				<i>0.00</i>
<i>Rectificaciones de Resultados de Ejercicios Anteriores</i>	<i>0.00</i>				<i>0.00</i>



MUNICIPIO DE COQUIMATLAN, COL.
 Sistema Integral de Contabilidad Gubernamental
ESTADO DE VARIACION EN LA HACIENDA PUBLICA
 DEL 1 DE ENERO AL 30 DE NOVIEMBRE DE 2019

Concepto	Hacienda Pública/Patrimonio Contribuido	Hacienda Pública/Patrimonio Pública/Gen. Ejer. Ant.	Hacienda Pública/Patrimonio Pública/Gen. Ejer. Actualización de la	Exceso o Insuficiencia en la Actualización de la	Total
Cambios en el Exceso o Insuficiencia en la Actualización de la Hacienda Pública/Patrimonio Neto 2019				0.00	0.00
<i>Resultado por Posición Monetaria</i>				<i>0.00</i>	<i>0.00</i>
<i>Resultado por Tenencia de Activos no Monetarios</i>				<i>0.00</i>	<i>0.00</i>
Hacienda Pública/Patrimonio Neto Final 2019	0.00	67,961,268.64	58,494,800.32	0.00	126,456,068.96

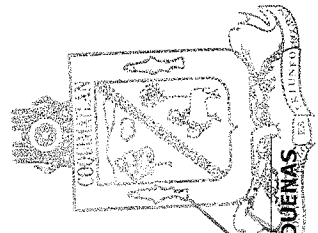


PRESIDENTE MUNICIPAL

AYUNTAMIENTO CD. DR. JOSE GUADALUPE BENAVIDES FLORIAN
 DE COQUIMATLAN, COL.
 2018-2021
 PRESIDENCIA

TESORERO MUNICIPAL

C.P. MA GUADALUPE MORA ME GUTIERREZ




OFICIAL MAYOR MUNICIPAL

LIC. WILIBALDO EPTACTO-GUTIERREZ DUENAS

AYUNTAMIENTO CONSTITUCIONAL
 DE COQUIMATLAN, COL.
 2018-2021
 OFICIALIA MAYOR



**H. Ayuntamiento de Coquimatlán
Administración 2018-2021**



	Estado de flujo de efectivo



MUNICIPIO DE COQUIMATLAN, COL.
Sistema Integral de Contabilidad Gubernamental
ESTADO DE FLUJOS DE EFECTIVO
DEL 1 DE NOVIEMBRE AL 30 DE NOVIEMBRE DE 2019

Concepto	Total
FLUJOS DE EFECTIVO DE LAS ACTIVIDADES DE OPERACION	
<u>ORIGEN</u>	<u>5,285,822.23</u>
IMPUESTOS	268,790.99
DERECHOS	640,219.75
PRODUCTOS DE TIPO CORRIENTE	25,091.24
APROVECHAMIENTOS DE TIPO CORRIENTE	375,344.15
PARTICIPACIONES Y APORTACIONES	3,976,376.10
<u>APLICACION</u>	<u>8,484,622.13</u>
SERVICIOS PERSONALES	6,422,523.32
MATERIALES Y SUMINISTROS	509,708.47
SERVICIOS GENERALES	969,752.33
TRANSFERENCIAS AL RESTO DEL SECTOR PUBLICO	500,000.00
AYUDAS SOCIALES	23,800.00
INTERESES DE LA DEUDA PUBLICA	58,838.01
FLUJOS NETOS DE EFECTIVO POR ACTIVIDADES DE OPERACION	<u>-3,198,799.90</u>
FLUJOS DE EFECTIVO DE LAS ACTIVIDADES DE INVERSION	
<u>ORIGEN</u>	<u>1,052,800.99</u>
BIENES INMUEBLES, INFRA ESTRUCTURA Y CONSTRUCCIONES EN PROCESO	1,052,800.99
BIENES MUEBLES	0.00
OTROS ORIGENES DE INVERSION	0.00
<u>APLICACION</u>	<u>3,091,907.14</u>
BIENES INMUEBLES, INFRA ESTRUCTURA Y CONSTRUCCIONES EN PROCESO	3,091,907.14
BIENES MUEBLES	0.00
OTRAS APLICACIONES DE INVERSION	0.00
FLUJOS NETOS DE EFECTIVO POR ACTIVIDADES DE INVERSION	<u>-2,039,106.15</u>
FLUJOS DE EFECTIVO DE LAS ACTIVIDADES DE FINANCIAMIENTO	
<u>ORIGEN</u>	<u>12,525,195.43</u>
ENDEUDAMIENTO NETO	0.00
- INTERNO	0.00
- EXTERNO	0.00
OTROS ORIGENES DE FINANCIAMIENTO	12,525,195.43
<u>APLICACION</u>	<u>10,962,352.67</u>
SERVICIOS DE LA DEUDA	354,945.12
- INTERNO	354,945.12

"BAJO PROTESTA DE DECIR VERDAD DECLARAMOS QUE LOS ESTADOS FINANCIEROS Y SUS NOTAS, SON RAZONABLEMENTE CORRECTOS Y SON RESPONSABILIDAD DEL EMISOR"



MUNICIPIO DE COQUIMATLAN, COL.
 Sistema Integral de Contabilidad Gubernamental
ESTADO DE FLUJOS DE EFECTIVO
 DEL 1 DE NOVIEMBRE AL 30 DE NOVIEMBRE DE 2019

Concepto	Total
- EXTERNO	0.00
OTRAS APLICACIONES DE FINANCIAMIENTO	10,607,407.55
FLUJOS NETOS DE EFECTIVO POR ACTIVIDADES DE FINANCIAMIENTO	<u>1,562,842.76</u>
INCREMENTO/DISMINUCION NETA EN EL EFECTIVO Y EQUIVALENTES AL EFECTIVO	-3,675,063.29
EFECTIVO Y EQUIVALENTES AL EFECTIVO AL INICIO DEL EJERCICIO	23,106,164.46
EFECTIVO Y EQUIVALENTES AL EFECTIVO AL FINAL DEL EJERCICIO	19,431,101.17

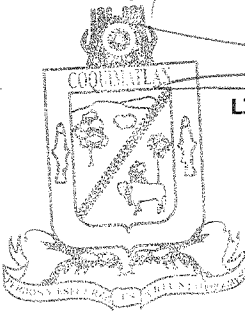
TESORERO MUNICIPAL

C.P. MA GUADALUPE ADAME GUTIERREZ

PRESIDENTE MUNICIPAL

DR. JOSE GUADALUPE BENAVIDES FLORIAN

H. AYUNTAMIENTO CONSTITUCIONAL
DE COQUIMATLAN, COL.
2018-2021
PRESIDENCIA



H. AYUNTAMIENTO CONSTITUCIONAL
DE COQUIMATLAN, COL.
2018-2021
TESORERÍA

OFICIAL MAYOR MUNICIPAL

LIC. WILIBALDO EPITACIO GUTIERREZ DUENAS

H. AYUNTAMIENTO CONSTITUCIONAL
DE COQUIMATLAN, COL.
2018-2021
OFICIALÍA MAYOR



MUNICIPIO DE COQUIMATLAN, COL.
Sistema Integral de Contabilidad Gubernamental
ESTADO DE FLUJOS DE EFECTIVO
DEL 1 DE NOVIEMBRE AL 30 DE NOVIEMBRE DE 2019

Concepto	2019	2018
FLUJOS DE EFECTIVO DE LAS ACTIVIDADES DE OPERACION		
<u>ORIGEN</u>	<u>5,285,822.23</u>	<u>7,233,890.51</u>
IMPUESTOS	268,790.99	158,174.01
CUOTAS Y APORTACIONES DE SEGURIDAD SOCIAL	0.00	0.00
CONTRIBUCIONES DE MEJORAS	0.00	0.00
DERECHOS	640,219.75	372,880.20
PRODUCTOS DE TIPO CORRIENTE	25,091.24	18,542.75
APROVECHAMIENTOS DE TIPO CORRIENTE	375,344.15	12,229.63
INGRESOS POR VENTA DE BIENES Y SERVICIOS	0.00	0.00
CONTRIBUCIONES NO COMPRENDIDAS EN LAS FRACCIONES DE LA LEY DE INGRESOS CAUSADAS EN EJERCICIOS FISCALES ANTERIORES PENDIENTES DE LIQUIDACIÓN O PAGO	0.00	0.00
PARTICIPACIONES Y APORTACIONES	3,976,376.10	4,672,063.92
TRANSFERENCIAS, ASIGNACIONES, SUBSIDIOS Y OTRAS AYUDAS	0.00	2,000,000.00
OTROS ORIGENES DE OPERACIÓN	0.00	0.00
<u>APLICACION</u>	<u>8,484,622.13</u>	<u>5,881,329.42</u>
SERVICIOS PERSONALES	6,422,523.32	3,462,166.83
MATERIALES Y SUMINISTROS	509,708.47	277,673.66
SERVICIOS GENERALES	969,752.33	1,615,968.93
AYUDAS DIVERSAS	0.00	0.00
ADEFAS	0.00	0.00
TRANSFERENCIAS INTERNAS Y ASIGNACIONES AL SECTOR PÚBLICO	0.00	0.00
TRANSFERENCIAS AL RESTO DEL SECTOR PUBLICO	500,000.00	500,000.00
SUBSIDIOS Y SUBENCIONES	0.00	0.00
AYUDAS SOCIALES	23,800.00	25,520.00
PENSIONES Y JUBILACIONES	0.00	0.00
TRANSFERENCIAS A FIDEICOMISOS, MANDATOS Y CONTRATOS ANALOGOS.	0.00	0.00
TRANSFERENCIAS A LA SEGURIDAD SOCIAL	0.00	0.00
DONATIVOS	0.00	0.00
TRANSFERENCIAS AL EXTERIOR	0.00	0.00
PARTICIPACIONES	0.00	0.00
APORTACIONES	0.00	0.00
CONVENIOS	0.00	0.00
OTRAS APLICACIONES DE OPERACIÓN	58,838.01	0.00
FLUJOS NETOS DE EFECTIVO POR ACTIVIDADES DE OPERACION	<u>-3,198,799.90</u>	<u>1,352,561.09</u>

FLUJOS DE EFECTIVO DE LAS ACTIVIDADES DE INVERSION


<u>ORIGEN</u>	<u>1,052,800.99</u>	<u>0.00</u>
BIENES INMUEBLES, INFRA ESTRUCTURA Y CONSTRUCCIONES EN PROCESO	1,052,800.99	0.00
BIENES MUEBLES	0.00	0.00
OTROS ORIGENES DE INVERSION	0.00	0.00
<u>APLICACION</u>	<u>3,091,907.14</u>	<u>453,562.54</u>
BIENES INMUEBLES, INFRA ESTRUCTURA Y CONSTRUCCIONES EN PROCESO	3,091,907.14	453,562.54
BIENES MUEBLES	0.00	0.00

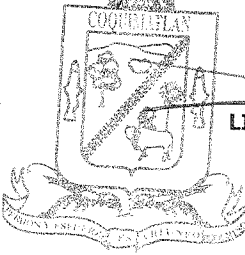
"BAJO PROTESTA DE DECIR VERDAD DECLARAMOS QUE LOS ESTADOS FINANCIEROS Y SUS NOTAS, SON RAZONABLEMENTE CORRECTOS Y SON RESPONSABILIDAD DEL EMISOR"



MUNICIPIO DE COQUIMATLAN, COL.
 Sistema Integral de Contabilidad Gubernamental
ESTADO DE FLUJOS DE EFECTIVO
 DEL 1 DE NOVIEMBRE AL 30 DE NOVIEMBRE DE 2019

Concepto	2019	2018
OTRAS APLICACIONES DE INVERSION	0.00	0.00
FLUJOS NETOS DE EFECTIVO POR ACTIVIDADES DE INVERSION	<u>-2,039,106.15</u>	<u>-453,562.54</u>
FLUJOS DE EFECTIVO DE LAS ACTIVIDADES DE FINANCIAMIENTO		
ORIGEN	<u>12,525,195.43</u>	<u>7,503,010.20</u>
ENDEUDAMIENTO NETO	0.00	0.00
- INTERNO	0.00	0.00
- EXTERNO	0.00	0.00
OTROS ORIGENES DE FINANCIAMIENTO	12,525,195.43	7,503,010.20
APLICACION	<u>10,962,352.67</u>	<u>8,366,486.69</u>
SERVICIOS DE LA DEUDA	354,945.12	0.00
- INTERNO	354,945.12	0.00
- EXTERNO	0.00	0.00
OTRAS APLICACIONES DE FINANCIAMIENTO	10,607,407.55	8,366,486.69
FLUJOS NETOS DE EFECTIVO POR ACTIVIDADES DE FINANCIAMIENTO	<u>1,562,842.76</u>	<u>-863,476.49</u>
INCREMENTO/DISMINUCION NETA EN EL EFECTIVO Y EQUIVALENTES AL EFECTIVO	-3,675,063.29	35,522.06
EFFECTIVO Y EQUIVALENTES AL EFECTIVO AL INICIO DEL EJERCICIO	23,106,164.46	4,164,804.99
EFFECTIVO Y EQUIVALENTES AL EFECTIVO AL FINAL DEL EJERCICIO	19,431,101.17	4,200,327.05


 PRESIDENTE MUNICIPAL
DR. JOSE GUADALUPE BENAVIDES FLORIAN
 H. AYUNTAMIENTO CONSTITUCIONAL
 DE COQUIMATLAN, COL.
 2018-2021
 PRESIDENCIA

TESORERO MUNICIPAL
C.P. MA GUADALUPE ADAME GUTIERREZ

 H. AYUNTAMIENTO CONSTITUCIONAL
 DE COQUIMATLAN, COL.
 2018-2021
 TESORERIA

OFICIAL MAYOR MUNICIPAL
LIC. WILIBALDO EPITACIO GUTIERREZ OUEÑAS

 H. AYUNTAMIENTO CONSTITUCIONAL
 DE COQUIMATLAN, COL.
 2018-2021
 OFICIALIA MAYOR

"BAJO PROTESTA DE DECIR VERDAD DECLARAMOS QUE LOS ESTADOS FINANCIEROS Y SUS NOTAS, SON RAZONABLEMENTE CORRECTOS Y SON REPOSABILIDAD DEL EMISOR"



MUNICIPIO DE COQUIMATLAN, COL.
Sistema Integral de Contabilidad Gubernamental
ESTADO DE FLUJOS DE EFECTIVO
DEL 1 DE ENERO AL 30 DE NOVIEMBRE DE 2019



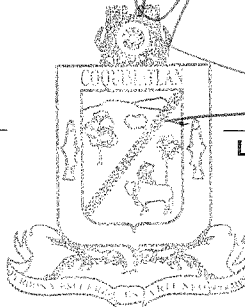

Concepto	Total
FLUJOS DE EFECTIVO DE LAS ACTIVIDADES DE OPERACION	
<u>ORIGEN</u>	<u>102,890,860.58</u>
IMPUESTOS	5,991,420.74
DERECHOS	4,970,441.61
PRODUCTOS DE TIPO CORRIENTE	275,400.76
APROVECHAMIENTOS DE TIPO CORRIENTE	6,697,524.81
PARTICIPACIONES Y APORTACIONES	84,956,072.66
<u>APLICACION</u>	<u>68,115,803.15</u>
SERVICIOS PERSONALES	47,044,604.90
MATERIALES Y SUMINISTROS	3,694,617.59
SERVICIOS GENERALES	10,537,066.21
TRANSFERENCIAS AL RESTO DEL SECTOR PUBLICO	5,699,357.83
AYUDAS SOCIALES	407,211.48
INTERESES DE LA DEUDA PUBLICA	732,945.14
FLUJOS NETOS DE EFECTIVO POR ACTIVIDADES DE OPERACION	<u>34,775,057.43</u>
FLUJOS DE EFECTIVO DE LAS ACTIVIDADES DE INVERSION	
<u>ORIGEN</u>	<u>4,675,686.76</u>
BIENES INMUEBLES, INFRA ESTRUCTURA Y CONSTRUCCIONES EN PROCESO	4,354,677.74
BIENES MUEBLES	0.00
OTROS ORIGENES DE INVERSION	321,009.02
<u>APLICACION</u>	<u>13,252,566.83</u>
BIENES INMUEBLES, INFRA ESTRUCTURA Y CONSTRUCCIONES EN PROCESO	12,801,997.15
BIENES MUEBLES	340,075.99
OTRAS APLICACIONES DE INVERSION	110,493.69
FLUJOS NETOS DE EFECTIVO POR ACTIVIDADES DE INVERSION	<u>-8,576,880.07</u>
FLUJOS DE EFECTIVO DE LAS ACTIVIDADES DE FINANCIAMIENTO	
<u>ORIGEN</u>	<u>139,125,457.90</u>
ENDEUDAMIENTO NETO	24,190,622.54
- INTERNO	24,190,622.54
- EXTERNO	0.00
OTROS ORIGENES DE FINANCIAMIENTO	114,934,835.36
<u>APLICACION</u>	<u>148,291,482.47</u>
SERVICIOS DE LA DEUDA	27,721,114.68
- INTERNO	27,721,114.68

"BAJO PROTESTA DE DECIR VERDAD DECLARAMOS QUE LOS ESTADOS FINANCIEROS Y SUS NOTAS, SON RAZONABLEMENTE CORRECTOS Y SON REPOSABILIDAD DEL EMISOR"



MUNICIPIO DE COQUIMATLAN, COL.
 Sistema Integral de Contabilidad Gubernamental
ESTADO DE FLUJOS DE EFECTIVO
 DEL 1 DE ENERO AL 30 DE NOVIEMBRE DE 2019

Concepto	Total
- EXTERNO	0.00
OTRAS APLICACIONES DE FINANCIAMIENTO	120,570,367.79
FLUJOS NETOS DE EFECTIVO POR ACTIVIDADES DE FINANCIAMIENTO	<u>-9,166,024.57</u>
<hr/>	
INCREMENTO/DISMINUCION NETA EN EL EFECTIVO Y EQUIVALENTES AL EFECTIVO	17,032,152.79
EFECTIVO Y EQUIVALENTES AL EFECTIVO AL INICIO DEL EJERCICIO	2,398,948.38
EFECTIVO Y EQUIVALENTES AL EFECTIVO AL FINAL DEL EJERCICIO	19,431,101.17

 PRESIDENTE MUNICIPAL DR. JOSE GUADALUPE BENAVIDES FLORIAN <small>H. AYUNTAMIENTO CONSTITUCIONAL DE COQUIMATLAN, COL. 2018-2021 PRESIDENCIA</small>	TESORERO MUNICIPAL  C.P. MA GUADALUPE ADAME GUTIERREZ  <small>H. AYUNTAMIENTO CONSTITUCIONAL DE COQUIMATLAN, COL. 2018-2021 TESORERIA</small>	 OFICIAL MAYOR MUNICIPAL LIC. WILIBALDO EPITACIO GUTIERREZ DUENAS <small>H. AYUNTAMIENTO CONSTITUCIONAL DE COQUIMATLAN, COL. 2018-2021 OFICIALIA MAYOR</small>
-------------------------------------------------------------------------------------------------------------------------------------------------------------------------------------------------------------------------------------------------------	-------------------------------------------------------------------------------------------------------------------------------------------------------------------------------------------------------------------------------------------------------------------------------------------------------------------------------------	--------------------------------------------------------------------------------------------------------------------------------------------------------------------------------------------------------------------------------------------------------------------



MUNICIPIO DE COQUIMATLAN, COL.
Sistema Integral de Contabilidad Gubernamental
ESTADO DE FLUJOS DE EFECTIVO
DEL 1 DE ENERO AL 30 DE NOVIEMBRE DE 2019

Concepto	2019	2018
FLUJOS DE EFECTIVO DE LAS ACTIVIDADES DE OPERACION		
<u>ORIGEN</u>	<u>102,890,860.58</u>	<u>95,419,089.56</u>
IMPUESTOS	5,991,420.74	5,107,566.38
CUOTAS Y APORTACIONES DE SEGURIDAD SOCIAL	0.00	0.00
CONTRIBUCIONES DE MEJORAS	0.00	0.00
DERECHOS	4,970,441.61	3,967,017.33
PRODUCTOS DE TIPO CORRIENTE	275,400.76	378,114.51
APROVECHAMIENTOS DE TIPO CORRIENTE	6,697,524.81	122,268.87
INGRESOS POR VENTA DE BIENES Y SERVICIOS	0.00	0.00
CONTRIBUCIONES NO COMPRENDIDAS EN LAS FRACCIONES DE LA LEY DE INGRESOS CAUSADAS EN EJERCICIOS FISCALES ANTERIORES PENDIENTES DE LIQUIDACIÓN O PAGO	0.00	0.00
PARTICIPACIONES Y APORTACIONES	84,956,072.66	81,654,597.73
TRANSFERENCIAS, ASIGNACIONES, SUBSIDIOS Y OTRAS AYUDAS	0.00	4,189,524.74
OTROS ORIGENES DE OPERACIÓN	0.00	0.00
<u>APLICACION</u>	<u>68,115,803.15</u>	<u>61,662,863.94</u>
SERVICIOS PERSONALES	47,044,604.90	42,474,307.72
MATERIALES Y SUMINISTROS	3,694,617.59	2,855,321.05
SERVICIOS GENERALES	10,537,066.21	9,449,242.88
AYUDAS DIVERSAS	0.00	0.00
ADEFAS	0.00	0.00
TRANSFERENCIAS INTERNAS Y ASIGNACIONES AL SECTOR PÚBLICO	0.00	0.00
TRANSFERENCIAS AL RESTO DEL SECTOR PUBLICO	5,699,357.83	5,500,000.00
SUBSIDIOS Y SUBENCIONES	0.00	0.00
AYUDAS SOCIALES	407,211.48	287,801.49
PENSIONES Y JUBILACIONES	0.00	0.00
TRANSFERENCIAS A FIDEICOMISOS, MANDATOS Y CONTRATOS ANALOGOS.	0.00	0.00
TRANSFERENCIAS A LA SEGURIDAD SOCIAL	0.00	0.00
DONATIVOS	0.00	0.00
TRANSFERENCIAS AL EXTERIOR	0.00	0.00
PARTICIPACIONES	0.00	0.00
APORTACIONES	0.00	0.00
CONVENIOS	0.00	0.00
OTRAS APLICACIONES DE OPERACIÓN	732,945.14	1,096,190.80
FLUJOS NETOS DE EFECTIVO POR ACTIVIDADES DE OPERACION	<u>34,775,057.43</u>	<u>33,756,225.62</u>


FLUJOS DE EFECTIVO DE LAS ACTIVIDADES DE INVERSION

<u>ORIGEN</u>	<u>4,675,686.76</u>	<u>7,238,461.81</u>
BIENES INMUEBLES, INFRA ESTRUCTURA Y CONSTRUCCIONES EN PROCESO	4,354,677.74	6,716,712.34
BIENES MUEBLES	0.00	0.00
OTROS ORIGENES DE INVERSION	321,009.02	521,749.47
<u>APLICACION</u>	<u>13,252,566.83</u>	<u>25,548,528.69</u>
BIENES INMUEBLES, INFRA ESTRUCTURA Y CONSTRUCCIONES EN PROCESO	12,801,997.15	25,245,402.82
BIENES MUEBLES	340,075.99	3,500.00



MUNICIPIO DE COQUIMATLAN, COL.
Sistema Integral de Contabilidad Gubernamental
ESTADO DE FLUJOS DE EFECTIVO
DEL 1 DE ENERO AL 30 DE NOVIEMBRE DE 2019

Concepto	2019	2018
OTRAS APLICACIONES DE INVERSION	110,493.69	299,625.87
FLUJOS NETOS DE EFECTIVO POR ACTIVIDADES DE INVERSION	-8,576,880.07	-18,310,066.88
FLUJOS DE EFECTIVO DE LAS ACTIVIDADES DE FINANCIAMIENTO		
ORIGEN	139,125,457.90	137,217,325.47
ENDEUDAMIENTO NETO	24,190,622.54	1,178,716.39
- INTERNO	24,190,622.54	1,178,716.39
- EXTERNO	0.00	0.00
OTROS ORIGENES DE FINANCIAMIENTO	114,934,835.36	136,038,609.08
APLICACION	148,291,482.47	159,806,816.68
SERVICIOS DE LA DEUDA	27,721,114.68	11,793,997.38
- INTERNO	27,721,114.68	11,793,997.38
- EXTERNO	0.00	0.00
OTRAS APLICACIONES DE FINANCIAMIENTO	120,570,367.79	148,012,819.30
FLUJOS NETOS DE EFECTIVO POR ACTIVIDADES DE FINANCIAMIENTO	-9,166,024.57	-22,589,491.21
INCREMENTO/DISMINUCION NETA EN EL EFECTIVO Y EQUIVALENTES AL EFECTIVO	17,032,152.79	-7,143,332.47
EFFECTIVO Y EQUIVALENTES AL EFECTIVO AL INICIO DEL EJERCICIO	2,398,948.38	11,343,659.52
EFFECTIVO Y EQUIVALENTES AL EFECTIVO AL FINAL DEL EJERCICIO	19,431,101.17	4,200,327.05




PRESIDENTE MUNICIPAL

H. AYUNTAMIENTO CONSTITUCIONAL DE COQUIMATLAN, COL.
2018-2021
PRESIDENCIA
DR. JOSE GUADALUPE BENAVIDES FLORIAN

TESORERO MUNICIPAL

C.P. MA GUADALUPE ADAME GUTIERREZ



H. AYUNTAMIENTO CONSTITUCIONAL DE COQUIMATLAN, COL.

OFICIAL MAYOR MUNICIPAL

LIC. WILIBALDO EPITACIO GUTIERREZ DUEÑAS

H. AYUNTAMIENTO CONSTITUCIONAL DE COQUIMATLAN, COL.
2018-2021
OFICIALIA MAYOR

"BAJO PROTESTA DE DECIR VERDAD DECLARAMOS QUE LOS ESTADOS FINANCIEROS Y SUS NOTAS, SON RAZONABLEMENTE CORRECTOS Y SON RESPONSABILIDAD DEL EMISOR"

Fecha: 13/12/2019 12:33:30 p.m.

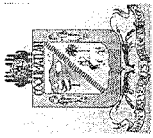
Pág.: 2



H. Ayuntamiento de Coquimatlán
Administración 2018-2021

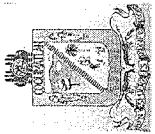


	Balanza de comprobación



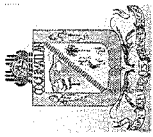
MUNICIPIO DE COQUIMATLAN, COL.
Sistema Integral de Contabilidad Gubernamental
BALANZA DE COMPROBACION
DEL 1 DE NOVIEMBRE AL 30 DE NOVIEMBRE DE 2019

Descripción	Saldo Anterior		Movimientos		Saldo Actual	
	Debe	Haber	Debe	Haber	Debe	Haber
ACTIVO						
ACTIVO CIRCULANTE						
EFFECTIVO Y EQUIVALENTES						
EFFECTIVO	44,631,540.10	0.00	9,872,422.46	12,471,842.28	42,032,120.28	0.00
BANCOS/TESORERIA	23,106,164.46	0.00	8,203,701.00	11,878,764.29	19,431,101.17	0.00
DEPOSITOS DE FONDOS DE TERCEROS EN GARANTÍA Y/O ADMINISTRACIÓN	23,094,173.96	0.00	9,004.51	27,352.37	0.00	18,347.86
	11,990.50	0.00	8,194,696.49	11,851,411.92	19,437,458.53	0.00
DERECHOS A RECIBIR EFFECTIVO O EQUIVALENTES						
CUENTAS POR COBRAR A CORTO PLAZO	18,627,650.43	0.00	615,920.47	99,551.80	19,144,019.10	0.00
DEUDORES DIVERSOS POR COBRAR A CORTO PLAZO	1,871,876.45	0.00	35,702.42	91,003.80	1,816,575.07	0.00
DEUDORES POR ANTICIPOS DE TESORERIA A CORTO PLAZO	989,324.32	0.00	5,000.00	8,548.00	985,776.32	0.00
	25,836.05	0.00	0.00	0.00	25,836.05	0.00
PRESTAMOS OTORGADOS A CORTO PLAZO	15,740,613.61	0.00	575,218.05	0.00	16,315,831.66	0.00
DERECHOS A RECIBIR BIENES O SERVICIOS						
ANTICIPO A PROVEEDORES POR ADQUISICION DE BIENES Y PRESTACION DE SERVICIOS A CORTO PLAZO	2,897,725.21	0.00	1,052,800.99	493,526.19	3,457,000.01	0.00
ANTICIPO A CONTRATISTAS POR OBRAS PÚBLICAS A CORTO PLAZO	1,598,685.76	0.00	0.00	0.00	1,598,685.76	0.00
	1,299,039.45	0.00	1,052,800.99	493,526.19	1,858,314.25	0.00
ACTIVO NO CIRCULANTE						
BIENES INMUEBLES, INFRAESTRUCTURA Y CONSTRUCCIONES EN PROCESO						
VIVIENDAS	138,084,716.33	0.00	3,091,907.14	1,052,800.99	140,123,822.48	0.00
EDIFICIOS NO HABITACIONALES	123,311,166.55	0.00	3,091,907.14	1,052,800.99	125,350,272.70	0.00
CONSTRUCCIONES EN PROCESO EN BIENES DE DOMINIO PÚBLICO	6,474,064.26	0.00	0.00	0.00	6,474,064.26	0.00
CONSTRUCCIONES EN PROCESO EN BIENES PROPIOS	4,386,372.60	0.00	0.00	0.00	4,386,372.60	0.00
	98,426,680.68	0.00	3,036,536.07	1,052,800.99	100,410,415.76	0.00
BIENES MUEBLES						
MOBILIARIO Y EQUIPO DE ADMINISTRACIÓN	14,024,049.01	0.00	55,371.07	0.00	14,079,420.08	0.00
MOBILIARIO Y EQUIPO EDUCACIONAL Y RECREATIVO	14,074,294.90	0.00	0.00	0.00	14,074,294.90	0.00
EQUIPO DE DEFENSA Y SEGURIDAD	11,955,491.44	0.00	0.00	0.00	11,955,491.44	0.00
ACTIVOS DIFERIDOS						
ESTUDIOS, FORMULACIÓN Y EVALUACIÓN DE PROYECTOS	963,788.00	0.00	0.00	0.00	963,788.00	0.00
	1,155,015.46	0.00	0.00	0.00	1,155,015.46	0.00
	699,254.88	0.00	0.00	0.00	699,254.88	0.00
	699,254.88	0.00	0.00	0.00	699,254.88	0.00
PASIVO						
PASIVO CIRCULANTE						
CUENTAS POR PAGAR A CORTO PLAZO						
SERVICIOS PERSONALES POR PAGAR A CORTO PLAZO	0.00	46,195,290.38	9,293,631.21	11,932,117.44	0.00	48,833,776.61
	0.00	36,773,666.53	8,938,686.09	11,932,117.44	0.00	39,767,097.88
	0.00	3,359,244.24	3,561,268.38	6,143,958.25	0.00	5,941,934.11



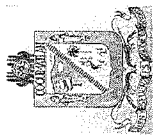
MUNICIPIO DE COQUIMATLAN, COL.
Sistema Integral de Contabilidad Gubernamental
BALANZA DE COMPROBACION
DEL 1 DE NOVIEMBRE AL 30 DE NOVIEMBRE DE 2019

Descripción	Saldo Anterior		Movimientos		Saldo Actual	
	Debe	Haber	Debe	Haber	Debe	Haber
PROVEEDORES POR PAGAR A CORTO PLAZO	0.00	680,245.57	1,634,291.96	1,583,056.95	0.00	629,010.56
CONTRATISTAS POR OBRAS PÚBLICAS POR PAGAR A CORTO PLAZO	0.00	508,161.87	1,894,081.63	2,690,160.87	0.00	1,304,241.11
TRANSFERENCIAS OTORGADAS POR PAGAR A CORTO PLAZO	480,157.32	0.00	552,874.78	501,800.00	531,232.10	0.00
RETENCIONES Y CONTRIBUCIONES POR PAGAR A CORTO PLAZO	0.00	22,894,888.84	1,020,674.66	968,514.61	0.00	22,842,728.79
DEVOLUCIONES DE LA LEY DE INGRESO POR PAGAR A CORTO PLAZO	1,038.86	0.00	0.00	0.00	1,038.86	0.00
OTRAS CUENTAS POR PAGAR A CORTO PLAZO	0.00	9,812,322.19	275,494.68	44,626.76	0.00	9,581,454.27
DOCUMENTOS POR PAGAR A CORTO PLAZO	0.00	74,274.31	0.00	0.00	0.00	74,274.31
OTROS DOCUMENTOS POR PAGAR A CORTO PLAZO	0.00	74,274.31	0.00	0.00	0.00	74,274.31
PORCIÓN A CORTO PLAZO DE LA DEUDA PÚBLICA A LARGO PLAZO	0.00	9,182,945.08	354,945.12	0.00	0.00	8,827,999.96
PORCIÓN A CORTO PLAZO DE LA DEUDA PÚBLICA INTERNA	0.00	9,182,945.08	354,945.12	0.00	0.00	8,827,999.96
FONDOS Y BIENES DE TERCEROS EN GARANTÍA Y/O ADMINISTRACIÓN A CORTO PLAZO	0.00	67,319.34	0.00	0.00	0.00	67,319.34
FONDOS EN GARANTÍA A CORTO PLAZO	0.00	67,319.34	0.00	0.00	0.00	67,319.34
OTROS PASIVOS A CORTO PLAZO	0.00	97,085.12	0.00	0.00	0.00	97,085.12
INGRESOS POR CLASIFICAR	0.00	97,085.12	0.00	0.00	0.00	97,085.12
PASIVO NO CIRCULANTE	0.00	6,866,097.19	0.00	0.00	0.00	6,866,097.19
DEUDA PÚBLICA A LARGO PLAZO	0.00	6,866,097.19	0.00	0.00	0.00	6,866,097.19
PRÉSTAMOS DE LA DEUDA INTERNA POR PAGAR A LARGO PLAZO	0.00	6,866,097.19	0.00	0.00	0.00	6,866,097.19
HACIENDA PÚBLICA/ PATRIMONIO	0.00	91,681,011.53	0.00	0.00	0.00	91,681,011.53
HACIENDA PÚBLICA/ PATRIMONIO GENERADO	0.00	79,406,507.02	0.00	0.00	0.00	79,406,507.02
RESULTADOS DE EJERCICIOS ANTERIORES	9,908,965.82	0.00	0.00	0.00	9,908,965.82	0.00
RESULTADO EJERCICIO 2006	9,908,965.82	0.00	0.00	0.00	9,908,965.82	0.00
RESULTADO EJERCICIO 2008	0.00	4,148,484.46	0.00	0.00	0.00	4,148,484.46
RESULTADO EJERCICIO 2009	1,903,753.14	0.00	0.00	0.00	1,903,753.14	0.00
RESULTADO EJERCICIO 2010	0.00	1,516,535.05	0.00	0.00	0.00	1,516,535.05
RESULTADO EJERCICIO 2011	0.00	627,569.94	0.00	0.00	0.00	627,569.94
SUP O DEF 1990	489,733.84	0.00	0.00	0.00	489,733.84	0.00
SUP O DEF 1991	86,476.40	0.00	0.00	0.00	86,476.40	0.00
SUP O DEF 1992	238,128.61	0.00	0.00	0.00	238,128.61	0.00
SUP O DEF 1993	419,074.88	0.00	0.00	0.00	419,074.88	0.00
SUP O DEF 1994	396,403.36	0.00	0.00	0.00	396,403.36	0.00



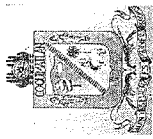
MUNICIPIO DE COQUIMATLAN, COL.
Sistema Integral de Contabilidad Gubernamental
BALANZA DE COMPROBACION
DEL 1 DE NOVIEMBRE AL 30 DE NOVIEMBRE DE 2019

Descripción	Saldo Anterior		Movimientos		Saldo Actual	
	Debe	Haber	Debe	Haber	Debe	Haber
SUP O DEF 1995	105,595.46	0.00	0.00	0.00	105,595.46	0.00
SUP O DEF 1996	360,950.40	0.00	0.00	0.00	360,950.40	0.00
SUP O DEF 1997	0.00	2,428,046.29	0.00	0.00	0.00	2,428,046.29
SUP O DE F1998	0.00	1,077,382.20	0.00	0.00	0.00	1,077,382.20
SUP O DEF 1999	0.00	1,574,368.51	0.00	0.00	0.00	1,574,368.51
SUP O DEF 2000	0.00	684,511.01	0.00	0.00	0.00	684,511.01
SUP O DEF 2001	5,830,439.30	0.00	0.00	0.00	5,830,439.30	0.00
SUP O DEF 2002	0.00	1,910,777.48	0.00	0.00	0.00	1,910,777.48
RESULTADO EJERCICIO 2003	962,044.80	0.00	0.00	0.00	962,044.80	0.00
RESULTADO EJERCICIO 2004	0.00	3,342,415.89	0.00	0.00	0.00	3,342,415.89
RESULTADO EJER ANTERIORES	1,173,042.82	0.00	0.00	0.00	1,173,042.82	0.00
RESULTADO EJERCICIO 2005	1,256,399.24	0.00	0.00	0.00	1,256,399.24	0.00
RESULTADO EJERCICIO 2007	4,731,841.54	0.00	0.00	0.00	4,731,841.54	0.00
RESULTADO EJERCICIO 2012	1,097,445.64	0.00	0.00	0.00	1,097,445.64	0.00
RESULTADO EJERCICIO 2013	0.00	6,951,378.55	0.00	0.00	0.00	6,951,378.55
RESULTADO EJERCICIO 2014	0.00	12,411,888.99	0.00	0.00	0.00	12,411,888.99
RESULTADO EJERCICIO 2015	0.00	9,511,920.95	0.00	0.00	0.00	9,511,920.95
RESULTADO EJERCICIO 2016	0.00	17,041,178.34	0.00	0.00	0.00	17,041,178.34
RESULTADO EJERCICIO 2017	0.00	21,321,711.38	0.00	0.00	0.00	21,321,711.38
RESULTADO EJERCICIO 2018	0.00	23,818,633.23	0.00	0.00	0.00	23,818,633.23
RESERVAS	0.00	12,274,504.51	0.00	0.00	0.00	12,274,504.51
RESERVAS DE PATRIMONIO	0.00	12,274,504.51	0.00	0.00	0.00	12,274,504.51
INGRESOS						
INGRESOS DE GESTIÓN	0.00	16,625,341.79	0.00	1,309,446.13	0.00	17,934,787.92
IMPUESTOS	0.00	5,722,629.75	0.00	268,790.99	0.00	5,991,420.74
IMPUESTO SOBRE LOS INGRESOS	0.00	0.00	0.00	20,000.00	0.00	20,000.00
IMPUESTOS SOBRE EL PATRIMONIO	0.00	4,629,155.15	0.00	231,937.63	0.00	4,861,092.78
IMPUESTO SOBRE LA PRODUCCIÓN, EL CONSUMO Y LAS TRANSACCIONES	0.00	636,505.56	0.00	10,469.09	0.00	646,974.65
ACCESORIOS	0.00	456,969.04	0.00	6,384.27	0.00	463,353.31
DERECHOS	0.00	4,330,221.86	0.00	640,219.75	0.00	4,970,441.61
DERECHOS POR EL USO, GOCE, APROVECHAMIENTO O EXPLOTACIÓN DE BIENES DE DOMINIO PÚBLICO	0.00	325,018.55	0.00	20,384.45	0.00	345,403.00
DERECHOS POR PRESTACIÓN DE SERVICIOS	0.00	1,585,017.21	0.00	494,244.92	0.00	2,079,262.13
OTROS DERECHOS	0.00	2,420,186.10	0.00	125,590.38	0.00	2,545,776.48
PRODUCTOS DE TIPO CORRIENTE	0.00	250,309.52	0.00	25,091.24	0.00	275,400.76
PRODUCTOS DERIVADOS DEL USO Y	0.00	1,436.33	0.00	0.00	0.00	1,436.33



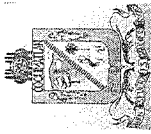
MUNICIPIO DE COQUIMATLAN, COL.
Sistema Integral de Contabilidad Gubernamental
BALANZA DE COMPROBACION
DEL 1 DE NOVIEMBRE AL 30 DE NOVIEMBRE DE 2019

Descripción	Saldo Anterior		Movimientos		Saldo Actual	
	Debe	Haber	Debe	Haber	Debe	Haber
APROVECHAMIENTO DE BIENES NO SUJETOS A RÉGIMEN DE DOMINIO PÚBLICO						
OTROS PRODUCTOS QUE GENERAN INGRESOS CORRIENTES	0.00	248,873.19	0.00	25,091.24	0.00	273,964.43
APROVECHAMIENTOS DE TIPO CORRIENTE	0.00	6,322,180.66	0.00	375,344.15	0.00	6,697,524.81
MULTAS	0.00	164,375.13	0.00	23,442.41	0.00	187,817.54
INDEMNIZACIONES	0.00	57,843.94	0.00	1,901.74	0.00	59,745.68
OTROS APROVECHAMIENTOS	0.00	6,099,961.59	0.00	350,000.00	0.00	6,449,961.59
PARTICIPACIONES, APORTACIONES, TRANSFERENCIAS, ASIGNACIONES, SUBSIDIOS Y OTRAS AYUDAS	0.00	80,979,696.56	425,745.42	4,402,121.52	0.00	84,956,072.66
PARTICIPACIONES Y APORTACIONES	0.00	80,979,696.56	425,745.42	4,402,121.52	0.00	84,956,072.66
PARTICIPACIONES	0.00	52,212,828.26	425,745.42	3,204,242.52	0.00	54,991,325.36
APORTACIONES	0.00	24,972,097.00	0.00	1,197,879.00	0.00	26,169,976.00
CONVENIOS	0.00	3,794,771.30	0.00	0.00	0.00	3,794,771.30
GASTOS Y OTRAS PÉRDIDAS						
GASTOS DE FUNCIONAMIENTO	53,374,304.58	0.00	7,961,712.83	59,728.71	61,276,288.70	0.00
SERVICIOS PERSONALES	40,622,081.58	0.00	6,423,876.29	1,352.97	47,044,604.90	0.00
REMUNERACIONES AL PERSONAL DE CARÁCTER PERMANENTE	23,796,266.02	0.00	2,378,566.36	599.97	26,174,232.41	0.00
REMUNERACIONES ADICIONALES Y ESPECIALES	2,752,293.40	0.00	1,123,087.37	753.00	3,874,627.77	0.00
SEGURIDAD SOCIAL	2,594,757.74	0.00	211,302.96	0.00	2,806,060.70	0.00
OTRAS PRESTACIONES SOCIALES Y ECONOMICAS	9,970,389.42	0.00	2,560,082.10	0.00	12,530,471.52	0.00
PAGO DE ESTIMULOS A SERVIDORES PÚBLICOS	1,508,375.00	0.00	150,837.50	0.00	1,659,212.50	0.00
MATERIALES Y SUMINISTROS	3,184,909.12	0.00	535,854.07	26,145.60	3,694,617.59	0.00
MATERIALES DE ADMINISTRACION, EMISION DE DOCUMENTOS Y ARTICULOS OFICIALES	413,469.69	0.00	31,892.75	0.00	445,362.44	0.00
MATERIALES Y ARTICULOS DE CONSTRUCCION Y DE REPARACION	33,758.44	0.00	8,381.00	0.00	42,139.44	0.00
PRODUCTOS QUÍMICOS, FARMACEUTICOS Y DE LABORATORIO	8,142.00	0.00	0.00	0.00	8,142.00	0.00
COMBUSTIBLES, LUBRICANTES Y ADITIVOS	2,370,471.57	0.00	380,024.60	26,145.60	2,724,350.57	0.00
VESTUARIO, BLANCOS, PRENDAS DE PROTECCION Y ARTICULOS DEPORTIVOS	254,402.34	0.00	115,555.72	0.00	369,958.06	0.00
MATERIALES Y SUMINISTROS PARA SEGURIDAD	17,799.28	0.00	0.00	0.00	17,799.28	0.00
HERRAMIENTAS, REFACCIONES Y ACCESORIOS MENORES	86,865.80	0.00	0.00	0.00	86,865.80	0.00
SERVICIOS GENERALES	9,567,313.88	0.00	1,001,982.47	32,230.14	10,537,066.21	0.00
SERVICIOS BÁSICOS	4,339,131.80	0.00	477,450.00	1,735.00	4,814,846.80	0.00



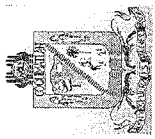
MUNICIPIO DE COQUIMATLAN, COL.
Sistema Integral de Contabilidad Gubernamental
BALANZA DE COMPROBACION
DEL 1 DE NOVIEMBRE AL 30 DE NOVIEMBRE DE 2019

Descripción	Saldo Anterior		Movimientos		Saldo Actual	
	Debe	Haber	Debe	Haber	Debe	Haber
SERVICIOS DE ARRENDAMIENTO	195,445.36	0.00	8,750.00	0.00	204,195.36	0.00
SERVICIOS PROFESIONALES, CIENTÍFICOS Y TÉCNICOS Y OTROS SERVICIOS	266,518.64	0.00	75,855.69	0.00	342,374.33	0.00
SERVICIOS FINANCIEROS, BANCARIOS Y COMERCIALES	238,438.70	0.00	1,645.75	0.00	240,084.45	0.00
SERVICIOS DE INSTALACION, REPARACION, MANTENIMIENTO Y CONSERVACION	1,300,119.38	0.00	214,453.67	4,171.22	1,510,401.83	0.00
SERVICIOS DE COMUNICACION SOCIAL Y PUBLICIDAD	26,392.00	0.00	0.00	0.00	26,392.00	0.00
SERVICIOS DE TRASLADO Y VIATICOS	63,517.28	0.00	34,837.00	0.00	98,354.28	0.00
SERVICIOS OFICIALES	1,145,295.96	0.00	21,010.00	26,323.92	1,139,982.04	0.00
OTROS SERVICIOS GENERALES	1,992,454.76	0.00	167,980.36	0.00	2,160,435.12	0.00
TRANSFERENCIAS, ASIGNACIONES, SUBSIDIOS Y OTRAS AYUDAS	5,582,769.31	0.00	523,800.00	0.00	6,106,569.31	0.00
TRANSFERENCIAS AL RESTO DEL SECTOR PUBLICO	5,199,357.83	0.00	500,000.00	0.00	5,699,357.83	0.00
TRANSFERENCIAS A ENTIDADES FEDERATIVAS Y MUNICIPIOS	5,199,357.83	0.00	500,000.00	0.00	5,699,357.83	0.00
AYUDAS SOCIALES	383,411.48	0.00	23,800.00	0.00	407,211.48	0.00
AYUDAS SOCIALES A PERSONAS	205,536.00	0.00	6,200.00	0.00	211,736.00	0.00
AYUDAS SOCIALES A INSTITUCIONES	177,875.48	0.00	17,600.00	0.00	195,475.48	0.00
INTERESES, COMISIONES Y OTROS GASTOS DE LA DEUDA PUBLICA	674,107.13	0.00	58,838.01	0.00	732,945.14	0.00
INTERESES DE LA DEUDA PUBLICA	674,107.13	0.00	58,838.01	0.00	732,945.14	0.00
INTERESES DE LA DEUDA PUBLICA INTERNA	674,107.13	0.00	58,838.01	0.00	732,945.14	0.00
CUENTAS DE CIERRE CONTABLE						
CUENTAS DE ORDEN CONTABLES						
CUENTAS DE ORDEN PRESUPUESTARIAS						
LEY DE INGRESOS	0.00	0.00	12,624,626.14	12,624,626.14	0.00	0.00
LEY DE INGRESOS ESTIMADA	92,272,797.12	0.00	0.00	0.00	92,272,797.12	0.00
IMPUESTOS	5,524,993.97	0.00	0.00	0.00	5,524,993.97	0.00
DERECHOS	4,379,874.62	0.00	0.00	0.00	4,379,874.62	0.00
PRODUCTOS DE TIPO CORRIENTE	1,891,684.81	0.00	0.00	0.00	1,891,684.81	0.00
APROVECHAMIENTOS DE TIPO CORRIENTE	113,593.72	0.00	0.00	0.00	113,593.72	0.00
PARTICIPACIONES Y APORTACIONES.	80,362,650.00	0.00	0.00	0.00	80,362,650.00	0.00
LEY DE INGRESOS POR EJECUTAR	0.00	5,107,983.74	5,711,567.65	775,745.42	0.00	172,161.51
IMPUESTOS	197,635.78	0.00	268,790.99	0.00	466,426.77	0.00
DERECHOS	0.00	49,652.76	640,219.75	0.00	590,566.99	0.00
PRODUCTOS DE TIPO CORRIENTE	0.00	1,641,375.29	25,091.24	0.00	0.00	1,616,284.05




MUNICIPIO DE COQUIMATLAN, COL.
Sistema Integral de Contabilidad Gubernamental
BALANZA DE COMPROBACION
DEL 1 DE NOVIEMBRE AL 30 DE NOVIEMBRE DE 2019

Descripción	Saldo Anterior		Movimientos		Saldo Actual	
	Debe	Haber	Debe	Haber	Debe	Haber
APROVECHAMIENTOS DE TIPO CORRIENTE	3,088,325.35	0.00	375,344.15	350,000.00	3,113,669.50	0.00
PARTICIPACIONES Y APORTACIONES.	0.00	6,702,916.82	4,402,121.52	425,745.42	0.00	2,726,540.72
MODIFICACIONES A LA LEY DE INGRESOS ESTIMADA	10,440,224.97	0.00	350,000.00	0.00	10,790,224.97	0.00
APROVECHAMIENTOS DE TIPO CORRIENTE	3,120,261.59	0.00	350,000.00	0.00	3,470,261.59	0.00
PARTICIPACIONES Y APORTACIONES.	7,319,963.38	0.00	0.00	0.00	7,319,963.38	0.00
LEY DE INGRESOS DEVENGADA	0.00	0.00	6,137,313.07	6,137,313.07	0.00	0.00
IMPUESTOS	0.00	0.00	268,790.99	268,790.99	0.00	0.00
DERECHOS	0.00	0.00	640,219.75	640,219.75	0.00	0.00
PRODUCTOS DE TIPO CORRIENTE	0.00	0.00	25,091.24	25,091.24	0.00	0.00
APROVECHAMIENTOS DE TIPO CORRIENTE	0.00	0.00	375,344.15	375,344.15	0.00	0.00
PARTICIPACIONES Y APORTACIONES.	0.00	0.00	4,827,866.94	4,827,866.94	0.00	0.00
LEY DE INGRESOS RECAUDADA	0.00	97,605,038.35	425,745.42	5,711,567.65	0.00	102,890,860.58
IMPUESTOS	0.00	5,722,629.75	0.00	268,790.99	0.00	5,991,420.74
DERECHOS	0.00	4,330,221.86	0.00	640,219.75	0.00	4,970,441.61
PRODUCTOS DE TIPO CORRIENTE	0.00	250,309.52	0.00	25,091.24	0.00	275,400.76
APROVECHAMIENTOS DE TIPO CORRIENTE	0.00	6,322,180.66	0.00	375,344.15	0.00	6,697,524.81
PARTICIPACIONES Y APORTACIONES.	0.00	80,979,696.56	425,745.42	4,402,121.52	0.00	84,956,072.66
PRESUPUESTO DE EGRESOS	0.00	0.00	57,009,400.31	57,009,400.31	0.00	0.00
PRESUPUESTO DE EGRESOS APROBADO	0.00	92,272,797.12	0.00	0.00	0.00	92,272,797.12
SERVICIOS PERSONALES	0.00	59,223,411.86	0.00	0.00	0.00	59,223,411.86
MATERIALES Y SUMINISTROS	0.00	4,400,067.37	0.00	0.00	0.00	4,400,067.37
SERVICIOS GENERALES	0.00	9,097,896.57	0.00	0.00	0.00	9,097,896.57
TRANSFERENCIAS, ASIGNACIONES, SUBSIDIOS Y OTRAS AYUDAS	0.00	6,419,997.08	0.00	0.00	0.00	6,419,997.08
BIENES MUEBLES, INMUEBLES E INTANGIBLES	0.00	78,103.92	0.00	0.00	0.00	78,103.92
INVERSION PUBLICA	0.00	10,948,853.00	0.00	0.00	0.00	10,948,853.00
DEUDA PUBLICA	0.00	2,104,467.32	0.00	0.00	0.00	2,104,467.32
PRESUPUESTO DE EGRESOS POR EJERCER	21,592,760.15	0.00	6,109,780.33	19,164,526.15	8,538,014.33	0.00
SERVICIOS PERSONALES	18,601,330.28	0.00	2,225,190.25	8,647,713.57	12,178,806.96	0.00
MATERIALES Y SUMINISTROS	1,349,572.05	0.00	241,335.13	802,878.43	788,028.75	0.00
SERVICIOS GENERALES	2,459,165.62	0.00	1,139,280.06	1,626,043.99	1,972,401.69	0.00
TRANSFERENCIAS, ASIGNACIONES, SUBSIDIOS Y OTRAS AYUDAS	1,053,585.60	0.00	12,000.00	535,800.00	529,785.60	0.00
BIENES MUEBLES, INMUEBLES E INTANGIBLES	48,457.33	0.00	0.00	0.00	48,457.33	0.00
INVERSION PUBLICA	5,168,295.29	0.00	2,389,800.00	7,362,421.10	195,674.19	0.00
DEUDA PUBLICA	0.00	7,087,646.02	102,174.89	189,669.06	0.00	7,175,140.19
MODIFICACIONES AL PRESUPUESTO DE EGRESOS	0.00	10,440,224.97	5,678,807.02	6,028,807.02	0.00	10,790,224.97



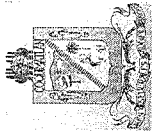
MUNICIPIO DE COQUIMATLAN, COL.
Sistema Integral de Contabilidad Gubernamental
BALANZA DE COMPROBACION
DEL 1 DE NOVIEMBRE AL 30 DE NOVIEMBRE DE 2019

Descripción	Saldo Anterior		Movimientos		Saldo Actual	
	Debe	Haber	Debe	Haber	Debe	Haber
APROBADO						
SERVICIOS PERSONALES	0.00	0.00	2,223,837.28	2,223,837.28	0.00	0.00
MATERIALES Y SUMINISTROS	0.00	134,413.80	245,779.76	193,944.93	0.00	82,578.97
SERVICIOS GENERALES	0.00	3,357,899.30	727,337.38	1,107,049.92	0.00	3,737,611.84
TRANSFERENCIAS, ASIGNACIONES, SUBSIDIOS Y OTRAS AYUDAS	0.00	216,357.83	12,000.00	12,000.00	0.00	216,357.83
BIENES MUEBLES, INMUEBLES E INTANGIBLES	0.00	310,429.40	0.00	0.00	0.00	310,429.40
INVERSION PUBLICA	0.00	5,453,894.64	2,389,800.00	2,389,800.00	0.00	5,453,894.64
DEUDA PUBLICA	0.00	967,230.00	80,052.60	102,174.89	0.00	989,352.29
PRESUPUESTO DE EGRESOS COMPROMETIDO	4,498,218.14	0.00	13,545,447.84	11,274,483.55	6,769,182.43	0.00
SERVICIOS PERSONALES	0.00	0.00	6,425,229.26	6,425,229.26	0.00	0.00
MATERIALES Y SUMINISTROS	0.00	0.00	583,244.27	583,244.27	0.00	0.00
SERVICIOS GENERALES	300,521.45	0.00	930,936.75	991,756.20	239,702.00	0.00
TRANSFERENCIAS, ASIGNACIONES, SUBSIDIOS Y OTRAS AYUDAS	0.00	0.00	523,800.00	523,800.00	0.00	0.00
INVERSION PUBLICA	4,197,696.69	0.00	4,972,621.10	2,640,837.36	6,529,480.43	0.00
DEUDA PUBLICA	0.00	0.00	109,616.46	109,616.46	0.00	0.00
PRESUPUESTO DE EGRESOS DEVENGADO	1,633,945.07	0.00	11,199,513.43	10,281,861.45	2,551,597.05	0.00
SERVICIOS PERSONALES	0.00	0.00	6,425,229.26	6,425,229.26	0.00	0.00
MATERIALES Y SUMINISTROS	64,759.74	0.00	535,854.07	389,588.83	211,024.98	0.00
SERVICIOS GENERALES	106,387.72	0.00	964,176.28	990,565.34	79,998.66	0.00
TRANSFERENCIAS, ASIGNACIONES, SUBSIDIOS Y OTRAS AYUDAS	0.00	0.00	523,800.00	523,800.00	0.00	0.00
INVERSION PUBLICA	251,641.73	0.00	2,640,837.36	1,843,061.56	1,049,417.53	0.00
DEUDA PUBLICA	1,211,155.88	0.00	109,616.46	109,616.46	1,211,155.88	0.00
PRESUPUESTO DE EGRESOS EJERCIDO	7,235,477.25	0.00	10,231,964.05	10,249,890.83	7,217,550.47	0.00
SERVICIOS PERSONALES	294,809.25	0.00	6,425,229.26	6,520,486.34	199,552.17	0.00
MATERIALES Y SUMINISTROS	0.00	0.00	363,443.23	344,680.18	18,763.05	0.00
SERVICIOS GENERALES	407,519.06	0.00	966,813.54	897,534.29	476,798.31	0.00
TRANSFERENCIAS, ASIGNACIONES, SUBSIDIOS Y OTRAS AYUDAS	0.00	0.00	523,800.00	523,800.00	0.00	0.00
INVERSION PUBLICA	0.00	0.00	1,843,061.56	1,843,061.56	0.00	0.00
DEUDA PUBLICA	6,533,148.94	0.00	109,616.46	120,328.46	6,522,436.94	0.00
PRESUPUESTO DE EGRESOS PAGADO	67,752,621.48	0.00	10,243,887.64	9,831.31	77,986,677.81	0.00
SERVICIOS PERSONALES	40,327,272.33	0.00	6,519,133.37	1,352.97	46,845,052.73	0.00
MATERIALES Y SUMINISTROS	3,120,149.38	0.00	344,680.18	0.00	3,464,829.56	0.00
SERVICIOS GENERALES	9,182,202.02	0.00	892,884.07	8,478.34	10,066,607.75	0.00
TRANSFERENCIAS, ASIGNACIONES, SUBSIDIOS Y OTRAS AYUDAS	5,582,769.31	0.00	523,800.00	0.00	6,106,569.31	0.00



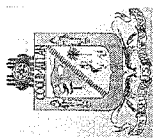
MUNICIPIO DE COQUIMATLAN, COL.
Sistema Integral de Contabilidad Gubernamental
BALANZA DE COMPROBACION
DEL 1 DE NOVIEMBRE AL 30 DE NOVIEMBRE DE 2019

Descripción	Saldo Anterior		Movimientos		Saldo Actual	
	Debe	Haber	Debe	Haber	Debe	Haber
OTRAS AYUDAS						
BIENES MUEBLES, INMUEBLES E INTANGIBLES	340,075.99	0.00	0.00	0.00	340,075.99	0.00
INVERSION PUBLICA	6,785,113.93	0.00	1,843,061.56	0.00	8,628,175.49	0.00
DEUDA PUBLICA	2,415,038.52	0.00	120,328.46	0.00	2,535,366.98	0.00
CUENTAS DE CIERRE PRESUPUESTARIO						
TOTAL:	487,588,580.21	487,588,580.21	100,862,083.52	100,862,083.52	497,254,507.61	497,254,507.61



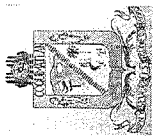
MUNICIPIO DE COQUIMATLAN, COL.
Sistema Integral de Contabilidad Gubernamental
BALANZA DE COMPROBACION
DEL 1 DE ENERO AL 30 DE NOVIEMBRE DE 2019

Descripción	Saldo Anterior		Movimientos		Saldo Actual	
	Debe	Haber	Debe	Haber	Debe	Haber
ACTIVO						
ACTIVO CIRCULANTE						
EFFECTIVO Y EQUIVALENTES						
EFFECTIVO	21,901,744.49	0.00	153,211,123.59	133,080,747.80	42,032,120.28	0.00
BANCOS/TESORERIA	2,398,948.38	0.00	145,218,538.02	128,186,385.23	19,431,101.17	0.00
DEPOSITOS DE FONDOS DE TERCEROS EN GARANTÍA Y/O ADMINISTRACIÓN	0.00	0.00	1,118,815.73	1,137,163.59	0.00	18,347.86
	2,386,957.88	0.00	144,095,626.29	127,045,125.64	19,437,458.53	0.00
	11,990.50	0.00	4,096.00	4,096.00	11,990.50	0.00
DERECHOS A RECIBIR EFFECTIVO O EQUIVALENTES						
CUENTAS POR COBRAR A CORTO PLAZO	17,302,648.22	0.00	3,185,989.71	1,344,618.83	19,144,019.10	0.00
DEUDORES DIVERSOS POR COBRAR A CORTO PLAZO	1,727,004.22	0.00	766,629.39	677,058.54	1,816,575.07	0.00
DEUDORES POR ANTICIPOS DE TESORERIA A CORTO PLAZO	973,902.31	0.00	72,639.22	60,765.21	985,776.32	0.00
	12,929.35	0.00	101,148.97	88,242.27	25,836.05	0.00
PRESTAMOS OTORGADOS A CORTO PLAZO	14,588,812.34	0.00	2,245,572.13	518,552.81	16,315,831.66	0.00
DERECHOS A RECIBIR BIENES O SERVICIOS						
ANTICIPO A PROVEEDORES POR ADQUISICIÓN DE BIENES Y PRESTACIÓN DE SERVICIOS A CORTO PLAZO	2,200,147.89	0.00	4,806,595.86	3,549,743.74	3,457,000.01	0.00
ANTICIPO A CONTRATISTAS POR OBRAS PÚBLICAS A CORTO PLAZO	1,658,445.76	0.00	323,123.20	382,883.20	1,598,685.76	0.00
	541,702.13	0.00	4,483,472.66	3,166,860.54	1,858,314.25	0.00
ACTIVO NO CIRCULANTE						
BIENES INMUEBLES, INFRAESTRUCTURA Y CONSTRUCCIONES EN PROCESO						
VIVIENDAS	131,336,427.08	0.00	13,142,073.14	4,354,677.74	140,123,822.48	0.00
EDIFICIOS NO HABITACIONALES	116,902,953.29	0.00	12,801,997.15	4,354,677.74	125,350,272.70	0.00
CONSTRUCCIONES EN PROCESO EN BIENES DE DOMINIO PÚBLICO	6,474,064.26	0.00	0.00	0.00	6,474,064.26	0.00
CONSTRUCCIONES EN PROCESO EN BIENES PROPIOS	4,386,372.60	0.00	0.00	0.00	4,386,372.60	0.00
BIENES MUEBLES	92,198,423.40	0.00	12,497,456.26	4,285,463.90	100,410,415.76	0.00
MOBILIARIO Y EQUIPO DE ADMINISTRACIÓN	13,844,093.03	0.00	304,540.89	69,213.84	14,079,420.08	0.00
MOBILIARIO Y EQUIPO EDUCACIONAL Y RECREATIVO	13,734,218.91	0.00	340,075.99	0.00	14,074,294.90	0.00
EQUIPO DE DEFENSA Y SEGURIDAD	11,890,705.45	0.00	64,785.99	0.00	11,955,491.44	0.00
ACTIVOS DIFERIDOS	963,788.00	0.00	0.00	0.00	963,788.00	0.00
ESTUDIOS, FORMULACIÓN Y EVALUACIÓN DE PROYECTOS	879,725.46	0.00	275,290.00	0.00	1,155,015.46	0.00
	699,254.88	0.00	0.00	0.00	699,254.88	0.00
	699,254.88	0.00	0.00	0.00	699,254.88	0.00
PASIVO						
PASIVO CIRCULANTE						
CUENTAS POR PAGAR A CORTO PLAZO						
SERVICIOS PERSONALES POR PAGAR A CORTO PLAZO	0.00	61,767,675.37	140,298,896.90	127,364,998.14	0.00	48,833,776.61
	0.00	42,304,407.31	112,577,782.22	110,040,472.79	0.00	39,767,097.88
	0.00	2,265,772.80	45,385,723.05	49,061,884.36	0.00	5,941,934.11



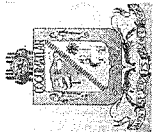
MUNICIPIO DE COQUIMATLAN, COL.
Sistema Integral de Contabilidad Gubernamental
BALANZA DE COMPROBACION
DEL 1 DE ENERO AL 30 DE NOVIEMBRE DE 2019

Descripción	Saldo Anterior		Movimientos		Saldo Actual	
	Debe	Haber	Debe	Haber	Debe	Haber
PROVEEDORES POR PAGAR A CORTO PLAZO	0.00	1,502,968.52	35,391,622.66	34,517,664.70	0.00	629,010.56
CONTRATISTAS POR OBRAS PÚBLICAS POR PAGAR A CORTO PLAZO	0.00	431,892.09	9,069,227.42	9,941,576.44	0.00	1,304,241.11
TRANSFERENCIAS OTORGADAS POR PAGAR A CORTO PLAZO	0.00	430,441.83	7,020,294.04	6,058,620.11	531,232.10	0.00
RETENCIONES Y CONTRIBUCIONES POR PAGAR A CORTO PLAZO	0.00	23,198,983.75	10,212,420.10	9,856,165.14	0.00	22,842,728.79
DEVOLUCIONES DE LA LEY DE INGRESO POR PAGAR A CORTO PLAZO	1,038.86	0.00	0.00	0.00	1,038.86	0.00
OTRAS CUENTAS POR PAGAR A CORTO PLAZO	0.00	14,475,387.18	5,498,494.95	604,562.04	0.00	9,581,454.27
DOCUMENTOS POR PAGAR A CORTO PLAZO	0.00	74,274.31	1,999.84	1,999.84	0.00	74,274.31
OTROS DOCUMENTOS POR PAGAR A CORTO PLAZO	0.00	74,274.31	1,999.84	1,999.84	0.00	74,274.31
PORCIÓN A CORTO PLAZO DE LA DEUDA PÚBLICA A LARGO PLAZO	0.00	19,224,589.29	27,719,114.84	17,322,525.51	0.00	8,827,999.96
PORCIÓN A CORTO PLAZO DE LA DEUDA PÚBLICA INTERNA	0.00	19,224,589.29	27,719,114.84	17,322,525.51	0.00	8,827,999.96
FONDOS Y BIENES DE TERCEROS EN GARANTÍA Y/O ADMINISTRACIÓN A CORTO PLAZO	0.00	67,319.34	0.00	0.00	0.00	67,319.34
FONDOS EN GARANTÍA A CORTO PLAZO	0.00	67,319.34	0.00	0.00	0.00	67,319.34
OTROS PASIVOS A CORTO PLAZO	0.00	97,085.12	0.00	0.00	0.00	97,085.12
INGRESOS POR CLASIFICAR	0.00	97,085.12	0.00	0.00	0.00	97,085.12
PASIVO NO CIRCULANTE	0.00	0.00	0.00	6,866,097.19	0.00	6,866,097.19
DEUDA PÚBLICA A LARGO PLAZO	0.00	0.00	0.00	6,866,097.19	0.00	6,866,097.19
PRÉSTAMOS DE LA DEUDA INTERNA POR PAGAR A LARGO PLAZO	0.00	0.00	0.00	6,866,097.19	0.00	6,866,097.19
HACIENDA PÚBLICA/ PATRIMONIO						
HACIENDA PÚBLICA/ PATRIMONIO GENERADO	0.00	91,470,496.20	110,493.69	321,009.02	0.00	91,681,011.53
RESULTADOS DE EJERCICIOS ANTERIORES	0.00	79,195,991.69	110,493.69	321,009.02	0.00	79,406,507.02
RESULTADO EJERCICIO 2006	9,908,965.82	0.00	0.00	0.00	9,908,965.82	0.00
RESULTADO EJERCICIO 2008	0.00	4,148,484.46	0.00	0.00	0.00	4,148,484.46
RESULTADO EJERCICIO 2009	1,903,753.14	0.00	0.00	0.00	1,903,753.14	0.00
RESULTADO EJERCICIO 2010	0.00	1,516,535.05	0.00	0.00	0.00	1,516,535.05
RESULTADO EJERCICIO 2011	0.00	506,967.50	0.00	120,602.44	0.00	627,569.94
SUP O DEF 1990	489,733.84	0.00	0.00	0.00	489,733.84	0.00
SUP O DEF 1991	86,476.40	0.00	0.00	0.00	86,476.40	0.00
SUP O DEF 1992	238,128.61	0.00	0.00	0.00	238,128.61	0.00
SUP O DEF 1993	419,074.88	0.00	0.00	0.00	419,074.88	0.00
SUP O DEF 1994	396,403.36	0.00	0.00	0.00	396,403.36	0.00



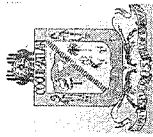
MUNICIPIO DE COQUIMATLAN, COL.
Sistema Integral de Contabilidad Gubernamental
BALANZA DE COMPROBACION
DEL 1 DE ENERO AL 30 DE NOVIEMBRE DE 2019

Descripción	Saldo Anterior		Movimientos		Saldo Actual	
	Debe	Haber	Debe	Haber	Debe	Haber
SUP O DEF 1995	105,595.46	0.00	0.00	0.00	105,595.46	0.00
SUP O DEF 1996	360,950.40	0.00	0.00	0.00	360,950.40	0.00
SUP O DEF 1997	0.00	2,428,046.29	0.00	0.00	0.00	2,428,046.29
SUP O DE F1998	0.00	1,077,382.20	0.00	0.00	0.00	1,077,382.20
SUP O DEF 1999	0.00	1,574,368.51	0.00	0.00	0.00	1,574,368.51
SUP O DEF 2000	0.00	684,511.01	0.00	0.00	0.00	684,511.01
SUP O DEF 2001	5,830,439.30	0.00	0.00	0.00	5,830,439.30	0.00
SUP O DEF 2002	0.00	1,910,777.48	0.00	0.00	0.00	1,910,777.48
RESULTADO EJERCICIO 2003	962,044.80	0.00	0.00	0.00	962,044.80	0.00
RESULTADO EJERCICIO 2004	0.00	3,342,415.89	0.00	0.00	0.00	3,342,415.89
RESULTADO EJER ANTERIORES	1,173,042.82	0.00	0.00	0.00	1,173,042.82	0.00
RESULTADO EJERCICIO 2005	1,256,399.24	0.00	0.00	0.00	1,256,399.24	0.00
RESULTADO EJERCICIO 2007	4,731,841.54	0.00	0.00	0.00	4,731,841.54	0.00
RESULTADO EJERCICIO 2012	1,126,402.00	0.00	0.00	28,956.36	1,097,445.64	0.00
RESULTADO EJERCICIO 2013	0.00	6,940,374.38	0.00	11,004.17	0.00	6,951,378.55
RESULTADO EJERCICIO 2014	0.00	12,411,882.02	0.00	6.97	0.00	12,411,888.99
RESULTADO EJERCICIO 2015	0.00	9,483,580.22	0.00	28,340.73	0.00	9,511,920.95
RESULTADO EJERCICIO 2016	0.00	17,011,002.62	0.00	30,175.72	0.00	17,041,178.34
RESULTADO EJERCICIO 2017	0.00	21,429,172.78	107,560.00	98.60	0.00	21,321,711.38
RESULTADO EJERCICIO 2018	0.00	23,719,742.89	2,933.69	101,824.03	0.00	23,818,633.23
RESERVAS	0.00	12,274,504.51	0.00	0.00	0.00	12,274,504.51
RESERVAS DE PATRIMONIO	0.00	12,274,504.51	0.00	0.00	0.00	12,274,504.51
INGRESOS						
INGRESOS DE GESTIÓN	0.00	0.00	1,880,563.99	19,815,351.91	0.00	17,934,787.92
IMPUESTOS	0.00	0.00	0.00	5,991,420.74	0.00	5,991,420.74
IMPUESTO SOBRE LOS INGRESOS	0.00	0.00	0.00	20,000.00	0.00	20,000.00
IMPUESTOS SOBRE EL PATRIMONIO	0.00	0.00	0.00	4,861,092.78	0.00	4,861,092.78
IMPUESTO SOBRE LA PRODUCCIÓN, EL CONSUMO Y LAS TRANSACCIONES	0.00	0.00	0.00	646,974.65	0.00	646,974.65
ACCESORIOS	0.00	0.00	0.00	463,353.31	0.00	463,353.31
DERECHOS	0.00	0.00	0.00	4,970,441.61	0.00	4,970,441.61
DERECHOS POR EL USO, GOCE, APROVECHAMIENTO O EXPLOTACIÓN DE BIENES DE DOMINIO PÚBLICO	0.00	0.00	0.00	345,403.00	0.00	345,403.00
DERECHOS POR PRESTACIÓN DE SERVICIOS	0.00	0.00	0.00	2,079,262.13	0.00	2,079,262.13
OTROS DERECHOS	0.00	0.00	0.00	2,545,776.48	0.00	2,545,776.48
PRODUCTOS DE TIPO CORRIENTE	0.00	0.00	1,788.99	277,189.75	0.00	275,400.76
PRODUCTOS DERIVADOS DEL USO Y	0.00	0.00	0.00	1,436.33	0.00	1,436.33



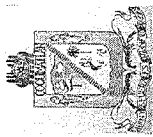
MUNICIPIO DE COQUIMATLAN, COL.
 Sistema Integral de Contabilidad Gubernamental
BALANZA DE COMPROBACION
DEL 1 DE ENERO AL 30 DE NOVIEMBRE DE 2019

Descripción	Saldo Anterior		Movimientos		Saldo Actual	
	Debe	Haber	Debe	Haber	Debe	Haber
APROVECHAMIENTO DE BIENES NO SUJETOS A RÉGIMEN DE DOMINIO PÚBLICO	0.00	0.00	1,788.99	275,753.42	0.00	273,964.43
OTROS PRODUCTOS QUE GENERAN INGRESOS CORRIENTES	0.00	0.00	1,878,775.00	8,576,299.81	0.00	6,697,524.81
APROVECHAMIENTOS DE TIPO CORRIENTE						
MULTAS	0.00	0.00	0.00	187,817.54	0.00	187,817.54
INDEMNIZACIONES	0.00	0.00	0.00	59,745.68	0.00	59,745.68
OTROS APROVECHAMIENTOS	0.00	0.00	1,878,775.00	8,328,736.59	0.00	6,449,961.59
PARTICIPACIONES, APORTACIONES, TRANSFERENCIAS, ASIGNACIONES, SUBSIDIOS Y OTRAS AYUDAS	0.00	0.00	777,863.05	85,733,935.71	0.00	84,956,072.66
PARTICIPACIONES Y APORTACIONES						
PARTICIPACIONES	0.00	0.00	777,863.05	85,733,935.71	0.00	84,956,072.66
APORTACIONES	0.00	0.00	777,863.05	55,769,188.41	0.00	54,991,325.36
CONVENIOS	0.00	0.00	0.00	26,169,976.00	0.00	26,169,976.00
	0.00	0.00	0.00	3,794,771.30	0.00	3,794,771.30
GASTOS Y OTRAS PÉRDIDAS						
GASTOS DE FUNCIONAMIENTO	0.00	0.00	62,684,785.73	1,408,497.03	61,276,288.70	0.00
SERVICIOS PERSONALES	0.00	0.00	47,342,079.48	297,474.58	47,044,604.90	0.00
REMUNERACIONES AL PERSONAL DE CARÁCTER PERMANENTE	0.00	0.00	26,194,129.62	19,897.21	26,174,232.41	0.00
REMUNERACIONES ADICIONALES Y ESPECIALES	0.00	0.00	3,917,514.78	42,887.01	3,874,627.77	0.00
SEGURIDAD SOCIAL	0.00	0.00	2,806,971.75	911.05	2,806,060.70	0.00
OTRAS PRESTACIONES SOCIALES Y ECONOMICAS	0.00	0.00	12,764,250.83	233,779.31	12,530,471.52	0.00
PAGO DE ESTIMULOS A SERVIDORES PÚBLICOS	0.00	0.00	1,659,212.50	0.00	1,659,212.50	0.00
MATERIALES Y SUMINISTROS	0.00	0.00	3,830,934.09	136,316.50	3,694,617.59	0.00
MATERIALES DE ADMINISTRACION, EMISION DE DOCUMENTOS Y ARTICULOS OFICIALES	0.00	0.00	469,964.45	24,602.01	445,362.44	0.00
MATERIALES Y ARTICULOS DE CONSTRUCCION Y DE REPARACION	0.00	0.00	43,668.28	1,528.84	42,139.44	0.00
PRODUCTOS QUÍMICOS, FARMACEUTICOS Y DE LABORATORIO	0.00	0.00	8,142.00	0.00	8,142.00	0.00
COMBUSTIBLES, LUBRICANTES Y ADITIVOS	0.00	0.00	2,834,089.90	109,739.33	2,724,350.57	0.00
VESTUARIO, BLANCOS, PRENDAS DE PROTECCION Y ARTICULOS DEPORTIVOS	0.00	0.00	370,126.05	167.99	369,958.06	0.00
MATERIALES Y SUMINISTROS PARA SEGURIDAD HERRAMIENTAS, REFACCIONES Y ACCESORIOS MENORES	0.00	0.00	17,799.28	0.00	17,799.28	0.00
	0.00	0.00	87,144.13	278.33	86,865.80	0.00
SERVICIOS GENERALES	0.00	0.00	11,511,772.16	974,705.95	10,537,066.21	0.00
SERVICIOS BÁSICOS	0.00	0.00	5,286,945.39	472,098.59	4,814,846.80	0.00



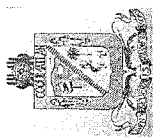
MUNICIPIO DE COQUIMATLAN, COL.
Sistema Integral de Contabilidad Gubernamental
BALANZA DE COMPROBACION
DEL 1 DE ENERO AL 30 DE NOVIEMBRE DE 2019

Descripción	Saldo Anterior		Movimientos		Saldo Actual	
	Debe	Haber	Debe	Haber	Debe	Haber
SERVICIOS DE ARRENDAMIENTO	0.00	0.00	220,620.96	16,425.60	204,195.36	0.00
SERVICIOS PROFESIONALES, CIENTÍFICOS Y TÉCNICOS Y OTROS SERVICIOS	0.00	0.00	424,019.14	81,644.81	342,374.33	0.00
SERVICIOS FINANCIEROS, BANCARIOS Y COMERCIALES	0.00	0.00	240,084.45	0.00	240,084.45	0.00
SERVICIOS DE INSTALACION, REPARACION, MANTENIMIENTO Y CONSERVACION	0.00	0.00	1,700,688.56	190,286.73	1,510,401.83	0.00
SERVICIOS DE COMUNICACION SOCIAL Y PUBLICIDAD	0.00	0.00	26,392.00	0.00	26,392.00	0.00
SERVICIOS DE TRASLADO Y VIATICOS	0.00	0.00	98,354.28	0.00	98,354.28	0.00
SERVICIOS OFICIALES	0.00	0.00	1,256,082.05	116,100.01	1,139,982.04	0.00
OTROS SERVICIOS GENERALES	0.00	0.00	2,258,585.33	98,150.21	2,160,435.12	0.00
TRANSFERENCIAS, ASIGNACIONES, SUBSIDIOS Y OTRAS AYUDAS	0.00	0.00	6,130,769.31	24,200.00	6,106,569.31	0.00
TRANSFERENCIAS AL RESTO DEL SECTOR PUBLICO	0.00	0.00	5,699,357.83	0.00	5,699,357.83	0.00
TRANSFERENCIAS A ENTIDADES FEDERATIVAS Y MUNICIPIOS	0.00	0.00	5,699,357.83	0.00	5,699,357.83	0.00
AYUDAS SOCIALES	0.00	0.00	431,411.48	24,200.00	407,211.48	0.00
AYUDAS SOCIALES A PERSONAS	0.00	0.00	230,236.00	18,500.00	211,736.00	0.00
AYUDAS SOCIALES A INSTITUCIONES	0.00	0.00	201,175.48	5,700.00	195,475.48	0.00
INTERESES, COMISIONES Y OTROS GASTOS DE LA DEUDA PUBLICA	0.00	0.00	752,219.14	19,274.00	732,945.14	0.00
INTERESES DE LA DEUDA PUBLICA	0.00	0.00	752,219.14	19,274.00	732,945.14	0.00
INTERESES DE LA DEUDA PUBLICA INTERNA	0.00	0.00	752,219.14	19,274.00	732,945.14	0.00
CUENTAS DE CIERRE CONTABLE						
CUENTAS DE ORDEN CONTABLES						
CUENTAS DE ORDEN PRESUPUESTARIAS						
LEY DE INGRESOS	0.00	0.00	319,478,451.41	319,478,451.41	0.00	0.00
LEY DE INGRESOS ESTIMADA	0.00	0.00	92,272,797.12	0.00	92,272,797.12	0.00
IMPUESTOS	0.00	0.00	5,524,993.97	0.00	5,524,993.97	0.00
DERECHOS	0.00	0.00	4,379,874.62	0.00	4,379,874.62	0.00
PRODUCTOS DE TIPO CORRIENTE	0.00	0.00	1,891,684.81	0.00	1,891,684.81	0.00
APROVECHAMIENTOS DE TIPO CORRIENTE	0.00	0.00	113,593.72	0.00	113,593.72	0.00
PARTICIPACIONES Y APORTACIONES.	0.00	0.00	80,362,650.00	0.00	80,362,650.00	0.00
LEY DE INGRESOS POR EJECUTAR	0.00	0.00	105,549,287.62	105,721,449.13	0.00	172,161.51
IMPUESTOS	0.00	0.00	5,991,420.74	5,524,993.97	466,426.77	0.00
DERECHOS	0.00	0.00	4,970,441.61	4,379,874.62	590,566.99	0.00
PRODUCTOS DE TIPO CORRIENTE	0.00	0.00	277,189.75	1,893,473.80	0.00	1,616,284.05



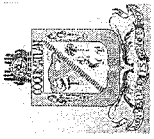
MUNICIPIO DE COQUIMATLAN, COL.
Sistema Integral de Contabilidad Gubernamental
BALANZA DE COMPROBACION
DEL 1 DE ENERO AL 30 DE NOVIEMBRE DE 2019

Descripción	Saldo Anterior		Movimientos		Saldo Actual	
	Debe	Haber	Debe	Haber	Debe	Haber
APROVECHAMIENTOS DE TIPO CORRIENTE	0.00	0.00	8,576,299.81	5,462,630.31	3,113,669.50	0.00
PARTICIPACIONES Y APORTACIONES.	0.00	0.00	85,733,935.71	88,460,476.43	0.00	2,726,540.72
MODIFICACIONES A LA LEY DE INGRESOS ESTIMADA	0.00	0.00	10,790,224.97	0.00	10,790,224.97	0.00
APROVECHAMIENTOS DE TIPO CORRIENTE	0.00	0.00	3,470,261.59	0.00	3,470,261.59	0.00
PARTICIPACIONES Y APORTACIONES.	0.00	0.00	7,319,963.38	0.00	7,319,963.38	0.00
LEY DE INGRESOS DEVENGADA	0.00	0.00	108,207,714.66	108,207,714.66	0.00	0.00
IMPUESTOS	0.00	0.00	5,991,420.74	5,991,420.74	0.00	0.00
DERECHOS	0.00	0.00	4,970,441.61	4,970,441.61	0.00	0.00
PRODUCTOS DE TIPO CORRIENTE	0.00	0.00	278,978.74	278,978.74	0.00	0.00
APROVECHAMIENTOS DE TIPO CORRIENTE	0.00	0.00	10,455,074.81	10,455,074.81	0.00	0.00
PARTICIPACIONES Y APORTACIONES.	0.00	0.00	86,511,798.76	86,511,798.76	0.00	0.00
LEY DE INGRESOS RECAUDADA	0.00	0.00	2,658,427.04	105,549,287.62	0.00	102,890,860.58
IMPUESTOS	0.00	0.00	0.00	5,991,420.74	0.00	5,991,420.74
DERECHOS	0.00	0.00	0.00	4,970,441.61	0.00	4,970,441.61
PRODUCTOS DE TIPO CORRIENTE	0.00	0.00	1,788.99	277,189.75	0.00	275,400.76
APROVECHAMIENTOS DE TIPO CORRIENTE	0.00	0.00	1,878,775.00	8,576,299.81	0.00	6,697,524.81
PARTICIPACIONES Y APORTACIONES.	0.00	0.00	777,863.05	85,733,935.71	0.00	84,956,072.66
PRESUPUESTO DE EGRESOS	0.00	0.00	531,297,132.49	531,297,132.49	0.00	0.00
PRESUPUESTO DE EGRESOS APROBADO	0.00	0.00	0.00	92,272,797.12	0.00	92,272,797.12
SERVICIOS PERSONALES	0.00	0.00	0.00	59,223,411.86	0.00	59,223,411.86
MATERIALES Y SUMINISTROS	0.00	0.00	0.00	4,400,067.37	0.00	4,400,067.37
SERVICIOS GENERALES	0.00	0.00	0.00	9,097,896.57	0.00	9,097,896.57
TRANSFERENCIAS, ASIGNACIONES, SUBSIDIOS Y OTRAS AYUDAS	0.00	0.00	0.00	6,419,997.08	0.00	6,419,997.08
BIENES MUEBLES, INMUEBLES E INTANGIBLES	0.00	0.00	0.00	78,103.92	0.00	78,103.92
INVERSION PUBLICA	0.00	0.00	0.00	10,948,853.00	0.00	10,948,853.00
DEUDA PUBLICA	0.00	0.00	0.00	2,104,467.32	0.00	2,104,467.32
PRESUPUESTO DE EGRESOS POR EJERCER	0.00	0.00	141,190,099.78	132,652,085.45	8,538,014.33	0.00
SERVICIOS PERSONALES	0.00	0.00	67,892,263.06	55,713,456.10	12,178,806.96	0.00
MATERIALES Y SUMINISTROS	0.00	0.00	6,160,365.50	5,372,336.75	788,028.75	0.00
SERVICIOS GENERALES	0.00	0.00	20,606,138.59	18,633,736.90	1,972,401.69	0.00
TRANSFERENCIAS, ASIGNACIONES, SUBSIDIOS Y OTRAS AYUDAS	0.00	0.00	6,785,770.14	6,255,984.54	529,785.60	0.00
BIENES MUEBLES, INMUEBLES E INTANGIBLES	0.00	0.00	692,623.92	644,166.59	48,457.33	0.00
INVERSION PUBLICA	0.00	0.00	34,095,567.09	33,899,892.90	195,674.19	0.00
DEUDA PUBLICA	0.00	0.00	4,957,371.48	12,132,511.67	0.00	7,175,140.19
MODIFICACIONES AL PRESUPUESTO DE EGRESOS	0.00	0.00	36,672,979.49	47,463,204.46	0.00	10,790,224.97



MUNICIPIO DE COQUIMATLAN, COL.
 Sistema Integral de Contabilidad Gubernamental
BALANZA DE COMPROBACION
DEL 1 DE ENERO AL 30 DE NOVIEMBRE DE 2019

Descripción	Saldo Anterior		Movimientos		Saldo Actual	
	Debe	Haber	Debe	Haber	Debe	Haber
APROBADO						
SERVICIOS PERSONALES	0.00	0.00	8,371,376.62	8,371,376.62	0.00	0.00
MATERIALES Y SUMINISTROS	0.00	0.00	1,509,392.97	1,591,971.94	0.00	82,578.97
SERVICIOS GENERALES	0.00	0.00	6,912,827.93	10,650,439.77	0.00	3,737,611.84
TRANSFERENCIAS, ASIGNACIONES, SUBSIDIOS Y OTRAS AYUDAS	0.00	0.00	125,215.23	341,573.06	0.00	216,357.83
BIENES MUEBLES, INMUEBLES E INTANGIBLES	0.00	0.00	304,090.60	614,520.00	0.00	310,429.40
INVERSION PUBLICA	0.00	0.00	17,692,819.45	23,146,714.09	0.00	5,453,894.64
DEUDA PUBLICA	0.00	0.00	1,757,256.69	2,746,608.98	0.00	989,352.29
PRESUPUESTO DE EGRESOS COMPROMETIDO	0.00	0.00	97,389,303.25	90,620,120.82	6,769,182.43	0.00
SERVICIOS PERSONALES	0.00	0.00	47,639,554.06	47,639,554.06	0.00	0.00
MATERIALES Y SUMINISTROS	0.00	0.00	3,999,260.28	3,999,260.28	0.00	0.00
SERVICIOS GENERALES	0.00	0.00	12,566,820.00	12,327,118.00	239,702.00	0.00
TRANSFERENCIAS, ASIGNACIONES, SUBSIDIOS Y OTRAS AYUDAS	0.00	0.00	6,154,969.31	6,154,969.31	0.00	0.00
BIENES MUEBLES, INMUEBLES E INTANGIBLES	0.00	0.00	340,075.99	340,075.99	0.00	0.00
INVERSION PUBLICA	0.00	0.00	16,207,073.45	9,677,593.02	6,529,480.43	0.00
DEUDA PUBLICA	0.00	0.00	10,481,550.16	10,481,550.16	0.00	0.00
PRESUPUESTO DE EGRESOS DEVENGADO	0.00	0.00	89,952,020.30	87,400,423.25	2,551,597.05	0.00
SERVICIOS PERSONALES	0.00	0.00	47,637,041.16	47,637,041.16	0.00	0.00
MATERIALES Y SUMINISTROS	0.00	0.00	3,832,428.46	3,621,403.48	211,024.98	0.00
SERVICIOS GENERALES	0.00	0.00	11,863,912.20	11,783,913.54	79,998.66	0.00
TRANSFERENCIAS, ASIGNACIONES, SUBSIDIOS Y OTRAS AYUDAS	0.00	0.00	6,154,969.31	6,154,969.31	0.00	0.00
BIENES MUEBLES, INMUEBLES E INTANGIBLES	0.00	0.00	340,075.99	340,075.99	0.00	0.00
INVERSION PUBLICA	0.00	0.00	9,677,593.02	8,628,175.49	1,049,417.53	0.00
DEUDA PUBLICA	0.00	0.00	10,446,000.16	9,234,844.28	1,211,155.88	0.00
PRESUPUESTO DE EGRESOS EJERCIDO	0.00	0.00	87,048,138.91	79,830,588.44	7,217,550.47	0.00
SERVICIOS PERSONALES	0.00	0.00	47,771,149.02	47,571,596.85	199,552.17	0.00
MATERIALES Y SUMINISTROS	0.00	0.00	3,562,852.72	3,544,089.67	18,763.05	0.00
SERVICIOS GENERALES	0.00	0.00	11,345,576.64	10,868,778.33	476,798.31	0.00
TRANSFERENCIAS, ASIGNACIONES, SUBSIDIOS Y OTRAS AYUDAS	0.00	0.00	6,160,069.31	6,160,069.31	0.00	0.00
BIENES MUEBLES, INMUEBLES E INTANGIBLES	0.00	0.00	347,555.99	347,555.99	0.00	0.00
INVERSION PUBLICA	0.00	0.00	8,628,175.49	8,628,175.49	0.00	0.00
DEUDA PUBLICA	0.00	0.00	9,232,759.74	2,710,322.80	6,522,436.94	0.00
PRESUPUESTO DE EGRESOS PAGADO	0.00	0.00	79,044,590.76	1,057,912.95	77,986,677.81	0.00
SERVICIOS PERSONALES	0.00	0.00	47,276,635.17	431,582.44	46,845,052.73	0.00



MUNICIPIO DE COQUIMATLAN, COL.
Sistema Integral de Contabilidad Gubernamental
BALANZA DE COMPROBACION
DEL 1 DE ENERO AL 30 DE NOVIEMBRE DE 2019

Descripción	Saldo Anterior		Movimientos		Saldo Actual	
	Debe	Haber	Debe	Haber	Debe	Haber
MATERIALES Y SUMINISTROS	0.00	0.00	3,542,595.30	77,765.74	3,464,829.56	0.00
SERVICIOS GENERALES	0.00	0.00	10,474,181.88	407,574.13	10,066,607.75	0.00
TRANSFERENCIAS, ASIGNACIONES, SUBSIDIOS Y OTRAS AYUDAS	0.00	0.00	6,135,869.31	29,300.00	6,106,569.31	0.00
BIENES MUEBLES, INMUEBLES E INTANGIBLES	0.00	0.00	347,555.99	7,480.00	340,075.99	0.00
INVERSION PUBLICA	0.00	0.00	8,628,175.49	0.00	8,628,175.49	0.00
DEUDA PUBLICA	0.00	0.00	2,639,577.62	104,210.64	2,535,366.98	0.00

CUENTAS DE CIERRE PRESUPUESTARIO

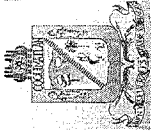
TOTAL: 182,228,462.04 182,228,462.04 1,229,764,372.44 1,229,764,372.44 497,254,507.61 497,254,507.61



**H. Ayuntamiento de Coquimatlán
Administración 2018-2021**



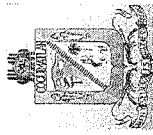
	Estado Analítico del ingresos



MUNICIPIO DE COQUIMATLAN, COL.
Sistema Integral de Contabilidad Gubernamental
ESTADO ANALITICO DE INGRESOS
DEL 1 DE NOVIEMBRE AL 30 DE NOVIEMBRE DE 2019

Análisis por: Fuente y Origen de Ingresos -- Clasificación por Rubro de Ingresos

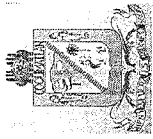
Clave Presupuestaria	Descripción	Est Nov-Nov	PrM Nov-Nov	Dev Nov-Nov	Rec Nov-Nov	PrR Nov-Nov
FF-OR-RF-Rubro-Tipo-Clase-Conc						
01	NO ETIQUETADO	5,285,384.53	5,635,384.53	4,087,943.23	4,087,943.23	1,547,441.30
01 01	RECURSOS FISCALES	748,941.31	748,941.31	959,446.13	959,446.13	-210,504.82
01 01 01	IMPUESTOS	213,559.92	213,559.92	268,853.51	268,853.51	-55,293.59
01 01 01 1	IMPUESTOS SOBRE LOS INGRESOS	213,559.92	213,559.92	268,790.99	268,790.99	-55,231.07
01 01 01 1 0	IMPUESTO SOBRE ESPECTÁCULOS Y OTRAS DIVERSIONES PUBLICAS	0.00	0.00	20,000.00	20,000.00	-20,000.00
01 01 01 1 1	OTROS ESPECTÁCULOS Y DIVERSIONES	0.00	0.00	20,000.00	20,000.00	-20,000.00
01 01 01 1 1 9	IMPUESTOS SOBRE EL PATRIMONIO	0.00	0.00	20,000.00	20,000.00	-20,000.00
01 01 01 2	IMPUESTO PREDIAL	74,913.22	74,913.22	231,937.63	231,937.63	-157,024.41
01 01 01 2 1	IMPUESTO PREDIAL URBANO EDIFICADO	74,913.22	74,913.22	231,937.63	231,937.63	-157,024.41
01 01 01 2 1 1	IMPUESTO PREDIAL URBANO NO EDIFICADO	23,014.92	23,014.92	169,548.25	169,548.25	-146,533.33
01 01 01 2 1 2	IMPUESTO PREDIAL URBANO NO EDIFICADO	7,872.70	7,872.70	18,201.68	18,201.68	-10,328.98
01 01 01 2 1 3	IMPUESTO PREDIAL RÚSTICO	32,920.80	32,920.80	25,317.12	25,317.12	7,603.68
01 01 01 2 1 4	IMPUESTO PREDIAL PARCELAS	2,121.66	2,121.66	3,174.33	3,174.33	-1,052.67
01 01 01 2 1 5	IMPUESTO PREDIAL CEMENTERIOS	9,338.97	9,338.97	22,931.10	22,931.10	-13,592.13
01 01 01 2 1 8	DESCUENTOS Y BONIFICACIONES DISCAPACITADOS Y TERCERA EDAD	-355.83	-355.83	-7,234.85	-7,234.85	6,879.02
01 01 01 3	IMPUESTOS SOBRE LA PRODUCCIÓN, EL CONSUMO Y LAS TRANSACCIONES	111,436.27	111,436.27	10,469.09	10,469.09	100,967.18
01 01 01 3 1	IMPUESTO SOBRE TRANSMISIONES PATRIMONIALES	111,436.27	111,436.27	10,469.09	10,469.09	100,967.18
01 01 01 7	ACCESORIOS DE IMPUESTOS	27,210.43	27,210.43	6,384.27	6,384.27	20,826.16
01 01 01 7 1	ACCESORIOS DE IMPUESTO PREDIAL	27,210.43	27,210.43	6,384.27	6,384.27	20,826.16
01 01 01 7 1 1	GASTOS DE EJECUCIÓN	3,475.02	3,475.02	5,576.34	5,576.34	-2,101.32
01 01 01 7 1 3	RECARGOS	23,735.41	23,735.41	149,405.92	149,405.92	-125,670.51
01 01 01 7 1 5	HONORARIOS DE NOTIFICACIÓN	0.00	0.00	760.41	760.41	-760.41
01 01 01 7 1 6	DESCUENTOS EN RECARGOS	0.00	0.00	-149,358.40	-149,358.40	149,358.40
01 01 01 4	DERECHOS	0.00	0.00	62.52	62.52	-62.52
01 01 01 4 0	OTROS DERECHOS	0.00	0.00	62.52	62.52	-62.52
01 01 01 4 1	LICENCIAS, PERMISOS, AUTORIZACIONES Y REFRENDOS	0.00	0.00	62.52	62.52	-62.52
01 01 01 4 1 0	INCORPORACIÓN MUNICIPAL	0.00	0.00	62.52	62.52	-62.52
01 01 01 4 1 23	DERECHOS	313,340.83	313,340.83	640,157.23	640,157.23	-326,816.40
01 01 02	DERECHOS	313,340.83	313,340.83	640,157.23	640,157.23	-326,816.40
01 01 02 4	DERECHOS POR EL USO, GOCE, APROVECHAMIENTO O EXPLOTACIÓN DE BIENES DE DOMINIO PÚBLICO	16,500.90	16,500.90	20,384.45	20,384.45	-3,883.55
01 01 02 4 1	USO DE VÍAS Y ÁREAS PÚBLICAS	16,500.90	16,500.90	20,384.45	20,384.45	-3,883.55
01 01 02 4 1 6	USO PARA PUESTOS FIJOS, SEMIFIJOS, AMBULANTES Y TIANGUIS	202,968.73	202,968.73	494,244.92	494,244.92	-291,276.19
01 01 02 4 3	DERECHOS POR PRESTACIÓN DE SERVICIOS	152,369.26	152,369.26	457,762.14	457,762.14	-305,392.88
01 01 02 4 3 2	ALUMBRADO PÚBLICO	152,369.26	152,369.26	448,147.40	448,147.40	-295,778.14
01 01 02 4 3 2 1	RECAUDACION CFE	0.00	0.00	9,614.74	9,614.74	-9,614.74
01 01 02 4 3 2 2	RECAUDACION TESORERIA	0.00	0.00	9,614.74	9,614.74	-9,614.74



MUNICIPIO DE COQUIMATLAN, COL.
Sistema Integral de Contabilidad Gubernamental
ESTADO ANALITICO DE INGRESOS
DEL 1 DE NOVIEMBRE AL 30 DE NOVIEMBRE DE 2019

Análisis por: Fuente y Origen de Ingresos -- Clasificación por Rubro de Ingresos

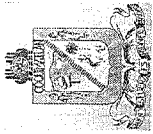
Clave Presupuestaria	Descripción	Est Nov-Nov	PrM Nov-Nov	Dev Nov-Nov	Rec Nov-Nov	PrR Nov-Nov
FF-OR-RF-Rubro-Tipo-Conc						
01 01 02 4 3 4 0	CEMENTERIOS	18,546.22	18,546.22	4,630.04	4,630.04	13,916.18
01 01 02 4 3 5 0	RASTRO	32,053.25	32,053.25	31,852.74	31,852.74	200.51
01 01 02 4 4 0 0	OTROS DERECHOS	93,871.20	93,871.20	125,527.86	125,527.86	-31,656.66
01 01 02 4 4 1 0	LICENCIAS, PERMISOS, AUTORIZACIONES Y REFRENDOS	3,963.28	3,963.28	9,205.48	9,205.48	-5,242.20
01 01 02 4 4 1 1	PERMISOS DE CONSTRUCCIÓN	0.00	0.00	3,085.57	3,085.57	-3,085.57
01 01 02 4 4 1 6	PERMISO PARA BARDEOS	264.00	264.00	0.00	0.00	264.00
01 01 02 4 4 1 9	OTROS PERMISOS DE CONTRUCCION	332.07	332.07	506.94	506.94	-174.87
01 01 02 4 4 1 10	ALINEAMIENTOS	104.61	104.61	776.76	776.76	-672.15
01 01 02 4 4 1 11	DESIGNACIÓN DE NÚMERO OFICIAL	249.05	249.05	1,098.37	1,098.37	-849.32
01 01 02 4 4 1 13	DICTAMEN DE VOCACIÓN DE SUELO	3,013.55	3,013.55	817.87	817.87	2,195.68
01 01 02 4 4 1 15	LICENCIA PARA ROMPER PAVIMENTOS, BANQUETAS O MACHUELOS.	0.00	0.00	337.96	337.96	-337.96
01 01 02 4 4 1 18	PERMISO DE RELOTIFICACIÓN	0.00	0.00	47.31	47.31	-47.31
01 01 02 4 4 1 25	INSCRIPCIÓN O REFRENDO COMO PERITO DE OBRA.	0.00	0.00	2,534.70	2,534.70	-2,534.70
01 01 02 4 4 3 0	BEBIDAS ALCOHOLICAS	44,874.79	44,874.79	74,680.51	74,680.51	-29,805.72
01 01 02 4 4 3 1	EXPEDICIÓN DE LICENCIAS PARA FUNCIONAMIENTO DE ESTABLECIMIENTO	30,723.02	30,723.02	9,079.52	9,079.52	21,643.50
01 01 02 4 4 3 2	REFRENDO DE ANUAL DE LICENCIA	3,608.49	3,608.49	40,000.39	40,000.39	-36,391.90
01 01 02 4 4 3 5	HORAS EXTRAS	7,803.69	7,803.69	9,336.22	9,336.22	-1,532.53
01 01 02 4 4 3 7	PERMISO PARA FUNCIONAMIENTO TEMPORAL	2,739.59	2,739.59	16,264.38	16,264.38	-13,524.79
01 01 02 4 4 5 0	REGISTROS, CERTIFICACIONES Y LEGALIZACIONES	24,706.15	24,706.15	29,047.67	29,047.67	-4,341.52
01 01 02 4 4 5 1	EN OFICINAS	17,433.78	17,433.78	19,686.17	19,686.17	-2,252.39
01 01 02 4 4 5 2	A DOMICILIO	1,992.43	1,992.43	3,041.64	3,041.64	-1,049.21
01 01 02 4 4 5 3	DIVORCIOS	5,279.94	5,279.94	6,319.86	6,319.86	-1,039.92
01 01 02 4 4 6 0	CATASTRO	13,060.67	13,060.67	9,255.83	9,255.83	3,804.84
01 01 02 4 4 6 2	INFORMES Y CERTIFICACIONES DE CATASTRO	5,263.34	5,263.34	4,123.07	4,123.07	1,140.27
01 01 02 4 4 6 3	AVALÚOS, ASIGNACION DE CLAVES Y MEDICIONES	7,610.54	7,610.54	3,802.06	3,802.06	3,808.48
01 01 02 4 4 6 4	FUSIONES, SUBDIVISIONES, RELOTIFICACIONES, CESIONES Y REGISTROS	186.79	186.79	1,330.70	1,330.70	-1,143.91
01 01 02 4 4 7 0	ECOLOGÍA	3,531.25	3,531.25	760.41	760.41	2,770.84
01 01 02 4 4 7 1	DICTÁMEN DE FACTIBILIDAD	3,531.25	3,531.25	0.00	0.00	3,531.25
01 01 02 4 4 7 3	AUTORIZACIÓN PARA PODA O DERRIBO DE ÁRBOL	0.00	0.00	760.41	760.41	-760.41
01 01 02 4 4 8 0	DIVERSAS CERTIFICACIONES	3,735.06	3,735.06	2,577.96	2,577.96	1,157.10
01 01 02 4 4 8 2	CERTIFICACIÓN DE RESIDENCIA	99.62	99.62	0.00	0.00	99.62
01 01 02 4 4 8 4	CONSTANCIAS	913.20	913.20	84.49	84.49	828.71
01 01 02 4 4 8 5	REGISTRO DEL RIESGO DE SINIESTRALIDAD	2,722.24	2,722.24	2,493.47	2,493.47	228.77
01 01 03	PRODUCTOS	220,071.20	220,071.20	25,091.24	25,091.24	194,979.96
01 01 03 4 0 0 0	DERECHOS	32,571.20	32,571.20	25,091.24	25,091.24	7,479.96
01 01 03 4 3 0 0	DERECHOS POR PRESTACIÓN DE SERVICIOS	32,571.20	32,571.20	25,091.24	25,091.24	7,479.96



MUNICIPIO DE COQUIMATLAN, COL.
Sistema Integral de Contabilidad Gubernamental
ESTADO ANALITICO DE INGRESOS
DEL 1 DE NOVIEMBRE AL 30 DE NOVIEMBRE DE 2019

Análisis por: Fuente y Origen de Ingresos -- Clasificación por Rubro de Ingresos

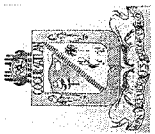
Clave Presupuestaria	Descripción	Est Nov-Nov	PrM Nov-Nov	Dev Nov-Nov	Rec Nov-Nov	PrR Nov-Nov
FF-OR-RF-Rubro-Tipo-Clase-Conc						
01 01 03 4 3 1 0	INGRESOS FINANCIEROS	32,571.20	32,571.20	25,091.24	25,091.24	7,479.96
01 01 03 4 3 1 1	INTERESE GANADOS DE GASTO CORRIENTE	29,487.37	29,487.37	23,987.10	23,987.10	5,500.27
01 01 03 4 3 1 2	INTERESES GANADOS DE FAIS	2,403.14	2,403.14	472.39	472.39	1,930.75
01 01 03 4 3 1 3	INTERESE GANADOS DE FORTAMUN	680.69	680.69	631.75	631.75	48.94
01 01 03 5 0 0 0	PRODUCTOS	187,500.00	187,500.00	0.00	0.00	187,500.00
01 01 03 5 1 0 0	PRODUCTOS	187,500.00	187,500.00	0.00	0.00	187,500.00
01 01 03 5 1 1 0	PRODUCTOS DERIVADOS DEL USO Y APROVECHAMIENTO DE BIENES NO SUJETOS A RÉGIMEN DE DOMINIO PÚBLICO	187,500.00	187,500.00	0.00	0.00	187,500.00
01 01 03 5 1 1 1	VENTA DE BIENES MUEBLES E INMUEBLES	187,500.00	187,500.00	0.00	0.00	187,500.00
01 01 04	APROVECHAMIENTOS	1,969.36	1,969.36	25,344.15	25,344.15	-23,374.79
01 01 04 6 0 0 0	APROVECHAMIENTOS	1,969.36	1,969.36	25,344.15	25,344.15	-23,374.79
01 01 04 6 1 0 0	APROVECHAMIENTOS	1,969.36	1,969.36	25,344.15	25,344.15	-23,374.79
01 01 04 6 1 2 0	MULTAS	1,969.36	1,969.36	23,442.41	23,442.41	-21,473.05
01 01 04 6 1 2 1	MULTAS POR FALTAS A LA REGLAMENTACIÓN MUNICIPAL	3,629.72	3,629.72	45,198.68	45,198.68	-41,568.96
01 01 04 6 1 2 4	DESCUENTO DE MULTAS	-1,660.36	-1,660.36	-21,756.27	-21,756.27	20,095.91
01 01 04 6 1 3 0	INDEMNIZACIONES	0.00	0.00	1,901.74	1,901.74	-1,901.74
01 05	RECURSOS FEDERALES	4,536,443.22	4,536,443.22	2,778,497.10	2,778,497.10	1,757,946.12
01 05 01	FONDO GENERAL DE PARTICIPACIONES	2,838,743.92	2,838,743.92	2,004,248.93	2,004,248.93	834,494.99
01 05 01 8 0 0 0	PARTICIPACIONES, APORTACIONES, CONVENIOS, INCENTIVOS DERIVADOS DE LA COLABORACIÓN FISCAL Y FONDOS DISTINTOS DE APORTACIONES	2,838,743.92	2,838,743.92	2,004,248.93	2,004,248.93	834,494.99
01 05 01 8 1 0 0	PARTICIPACIONES	2,838,743.92	2,838,743.92	2,004,248.93	2,004,248.93	834,494.99
01 05 01 8 1 1 0	FONDO GENERAL DE PARTICIPACIONES	2,838,743.92	2,838,743.92	2,004,248.93	2,004,248.93	834,494.99
01 05 02	FONDO DE FOMENTO MUNICIPAL	1,122,302.47	1,122,302.47	0.00	0.00	1,122,302.47
01 05 02 8 0 0 0	PARTICIPACIONES, APORTACIONES, CONVENIOS, INCENTIVOS DERIVADOS DE LA COLABORACIÓN FISCAL Y FONDOS DISTINTOS DE APORTACIONES	1,122,302.47	1,122,302.47	0.00	0.00	1,122,302.47
01 05 02 8 1 0 0	PARTICIPACIONES	1,122,302.47	1,122,302.47	0.00	0.00	1,122,302.47
01 05 02 8 1 2 0	FONDO DE FOMENTO MUNICIPAL	1,122,302.47	1,122,302.47	0.00	0.00	1,122,302.47
01 05 03	FONDO DE FISCALIZACIÓN Y RECAUDACION	109,095.00	109,095.00	0.00	0.00	109,095.00
01 05 03 8 0 0 0	PARTICIPACIONES, APORTACIONES, CONVENIOS, INCENTIVOS DERIVADOS DE LA COLABORACIÓN FISCAL Y FONDOS DISTINTOS DE APORTACIONES	109,095.00	109,095.00	0.00	0.00	109,095.00
01 05 03 8 1 0 0	PARTICIPACIONES	109,095.00	109,095.00	0.00	0.00	109,095.00
01 05 03 8 1 6 0	FONDO DE FISCALIZACIÓN	109,095.00	109,095.00	0.00	0.00	109,095.00
01 05 06	IMPUESTO ESPECIAL SOBRE PRODUCCION Y SERVICIOS	81,749.00	81,749.00	173,061.76	173,061.76	-91,312.76
01 05 06 8 0 0 0	PARTICIPACIONES, APORTACIONES, CONVENIOS, INCENTIVOS DERIVADOS DE LA COLABORACIÓN FISCAL Y FONDOS DISTINTOS DE APORTACIONES	81,749.00	81,749.00	173,061.76	173,061.76	-91,312.76
01 05 06 8 1 0 0	PARTICIPACIONES	81,749.00	81,749.00	173,061.76	173,061.76	-91,312.76
01 05 06 8 1 5 0	IEPS	81,749.00	81,749.00	173,061.76	173,061.76	-91,312.76



MUNICIPIO DE COQUIMATLAN, COL.
Sistema Integral de Contabilidad Gubernamental
ESTADO ANALITICO DE INGRESOS
DEL 1 DE NOVIEMBRE AL 30 DE NOVIEMBRE DE 2019

Análisis por: Fuente y Origen de Ingresos -- Clasificación por Rubro de Ingresos

Clave Presupuestaria FF-OR-RF-Rubro-Tipo-Clase-Conc	Descripción	Est Nov-Nov	PrM Nov-Nov	Dev Nov-Nov	Rec Nov-Nov	PrR Nov-Nov
01 05 09	GASOLINA Y DIESEL	78,329.00	78,329.00	0.00	0.00	78,329.00
01 05 09 8 0 0 0	PARTICIPACIONES, APORTACIONES, CONVENIOS, INCENTIVOS DERIVADOS DE LA COLABORACIÓN FISCAL Y FONDOS DISTINTOS DE APORTACIONES	78,329.00	78,329.00	0.00	0.00	78,329.00
01 05 09 8 1 0 0	PARTICIPACIONES	78,329.00	78,329.00	0.00	0.00	78,329.00
01 05 09 8 1 7 0	IEPS GASOLINA Y DIESEL	78,329.00	78,329.00	0.00	0.00	78,329.00
01 05 10	FONDO DE IMPUESTO SOBRE LA RENTA	246,062.75	246,062.75	537,488.00	537,488.00	-291,425.25
01 05 10 8 0 0 0	PARTICIPACIONES, APORTACIONES, CONVENIOS, INCENTIVOS DERIVADOS DE LA COLABORACIÓN FISCAL Y FONDOS DISTINTOS DE APORTACIONES	246,062.75	246,062.75	537,488.00	537,488.00	-291,425.25
01 05 10 8 1 0 0	PARTICIPACIONES	246,062.75	246,062.75	537,488.00	537,488.00	-291,425.25
01 05 10 8 1 9 0	PARTICIPACION ARTICULO 3-B LEY DE COORDINACION FISCAL FEDERAL	246,062.75	246,062.75	537,488.00	537,488.00	-291,425.25
01 05 14	IMPUESTO SOBRE AUTOMOVILES NUEVOS	60,161.08	60,161.08	63,698.41	63,698.41	-3,537.33
01 05 14 8 0 0 0	PARTICIPACIONES, APORTACIONES, CONVENIOS, INCENTIVOS DERIVADOS DE LA COLABORACIÓN FISCAL Y FONDOS DISTINTOS DE APORTACIONES	60,161.08	60,161.08	63,698.41	63,698.41	-3,537.33
01 05 14 8 1 0 0	PARTICIPACIONES	60,161.08	60,161.08	63,698.41	63,698.41	-3,537.33
01 05 14 8 1 4 0	ISAN	60,161.08	60,161.08	63,698.41	63,698.41	-3,537.33
01 06	RECURSOS ESTATALES	0.00	350,000.00	350,000.00	350,000.00	0.00
01 06 02	CONVENIOS	0.00	350,000.00	350,000.00	350,000.00	0.00
01 06 02 6 0 0 0	APROVECHAMIENTOS	0.00	350,000.00	350,000.00	350,000.00	0.00
01 06 02 6 1 0 0	APROVECHAMIENTOS	0.00	350,000.00	350,000.00	350,000.00	0.00
01 06 02 6 1 9 0	OTROS APROVECHAMIENTOS	0.00	350,000.00	350,000.00	350,000.00	0.00
01 06 02 6 1 9 5	APOYOS	0.00	350,000.00	350,000.00	350,000.00	0.00
02	ETIQUETADO	1,990,734.32	2,330,734.32	1,197,879.00	1,197,879.00	1,132,855.32
02 05	RECURSOS FEDERALES	1,990,734.32	2,330,734.32	1,197,879.00	1,197,879.00	1,132,855.32
02 05 01	FONDO DE APORTACIONES PARA LA INFRAESTRUCTURA MUNICIPAL	912,404.41	1,112,404.41	0.00	0.00	1,112,404.41
02 05 01 8 0 0 0	PARTICIPACIONES, APORTACIONES, CONVENIOS, INCENTIVOS DERIVADOS DE LA COLABORACIÓN FISCAL Y FONDOS DISTINTOS DE APORTACIONES	912,404.41	1,112,404.41	0.00	0.00	1,112,404.41
02 05 01 8 2 0 0	APORTACIONES	912,404.41	1,112,404.41	0.00	0.00	1,112,404.41
02 05 01 8 2 1 0	FONDO DE APORTACIÓN PARA LA INFRAESTRUCTURA SOCIAL	912,404.41	1,112,404.41	0.00	0.00	1,112,404.41
02 05 01 8 2 1 1	FAIS DEL EJERCICIO	912,404.41	1,112,404.41	0.00	0.00	1,112,404.41
02 05 02	FONDO DE APORTACIONES PARA EL FORTALECIMIENTO DE LOS MUNICIPIOS Y DE LAS DEMARCACIONES TERRITORIALES DEL DISTRITO FEDERAL	1,078,329.91	1,218,329.91	1,197,879.00	1,197,879.00	20,450.91
02 05 02 8 0 0 0	PARTICIPACIONES, APORTACIONES, CONVENIOS, INCENTIVOS DERIVADOS DE LA COLABORACIÓN FISCAL Y FONDOS DISTINTOS DE APORTACIONES	1,078,329.91	1,218,329.91	1,197,879.00	1,197,879.00	20,450.91
02 05 02 8 2 0 0	APORTACIONES	1,078,329.91	1,218,329.91	1,197,879.00	1,197,879.00	20,450.91
02 05 02 8 2 2 0	FONDO DE APORTACIÓN PARA EL FORTALECIMIENTO DE LOS MUNICIPIOS	1,078,329.91	1,218,329.91	1,197,879.00	1,197,879.00	20,450.91
02 05 02 8 2 2 1	FORTAMUN DEL EJERCICIO	1,078,329.91	1,218,329.91	1,197,879.00	1,197,879.00	20,450.91

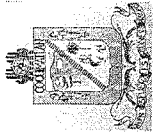


MUNICIPIO DE COQUIMATLAN, COL.
Sistema Integral de Contabilidad Gubernamental
ESTADO ANALITICO DE INGRESOS
DEL 1 DE NOVIEMBRE AL 30 DE NOVIEMBRE DE 2019

Análisis por: Fuente y Origen de Ingresos -- Clasificación por Rubro de Ingresos

Clave Presupuestaria Descripción
FF-OR-RF-Rubro-Tipo-Clase-Conc

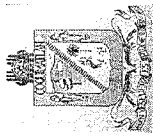
	Est Nov-Nov	PrM Nov-Nov	Dev Nov-Nov	Rec Nov-Nov	PrR Nov-Nov
TOTAL:	7,276,118.85	7,966,118.85	5,285,822.23	5,285,822.23	2,680,296.62



MUNICIPIO DE COQUIMATLAN, COL.
Sistema Integral de Contabilidad Gubernamental
ESTADO ANALITICO DE INGRESOS
DEL 1 DE ENERO AL 30 DE NOVIEMBRE DE 2019

Análisis por: Fuente y Origen de Ingresos --- Clasificación por Rubro de Ingresos

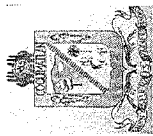
Clave Presupuestaria	Descripción	Est	Ene-Nov	PrM	Ene-Nov	Dev	Ene-Nov	Rec	Ene-Nov	PrR	Ene-Nov
FF-OR-RF-Rubro-Tipo-Clase-Conc											
01	NO ETIQUETADO	63,263,833.66	66,734,095.25	72,926,113.28	72,926,113.28	-6,192,018.03					
01 01	RECURSOS FISCALES	11,164,785.04	11,164,785.04	11,484,826.33	11,484,826.33	-320,041.29					
01 01 01	IMPUESTOS	5,311,434.05	5,311,434.05	5,992,110.96	5,992,110.96	-680,676.91					
01 01 01 1	IMPUESTOS	5,311,434.05	5,311,434.05	5,991,420.74	5,991,420.74	-679,986.69					
01 01 01 1 0	IMPUESTOS SOBRE LOS INGRESOS	0.00	0.00	20,000.00	20,000.00	-20,000.00					
01 01 01 1 0 0	IMPUESTO SOBRE ESPECTÁCULOS Y OTRAS DIVERSIONES PUBLICAS	0.00	0.00	20,000.00	20,000.00	-20,000.00					
01 01 01 1 1	OTROS ESPECTÁCULOS Y DIVERSIONES	0.00	0.00	20,000.00	20,000.00	-20,000.00					
01 01 01 1 1 9	IMPUESTOS SOBRE EL PATRIMONIO	4,288,891.64	4,288,891.64	4,861,092.78	4,861,092.78	-572,201.14					
01 01 01 1 2	IMPUESTO PREDIAL	4,288,891.64	4,288,891.64	4,861,092.78	4,861,092.78	-572,201.14					
01 01 01 1 2 1	IMPUESTO PREDIAL URBANO EDIFICADO	2,954,848.33	2,954,848.33	3,512,612.39	3,512,612.39	-557,764.06					
01 01 01 1 2 1 1	IMPUESTO PREDIAL URBANO NO EDIFICADO	489,523.93	489,523.93	496,464.19	496,464.19	-6,940.26					
01 01 01 1 2 1 2	IMPUESTO PREDIAL RÚSTICO	1,049,501.66	1,049,501.66	1,070,058.36	1,070,058.36	-20,556.70					
01 01 01 1 2 1 3	IMPUESTO PREDIAL PARCELAS	179,110.20	179,110.20	189,358.62	189,358.62	-10,248.42					
01 01 01 1 2 1 4	IMPUESTO PREDIAL CEMENTERIOS	255,834.17	255,834.17	315,104.14	315,104.14	-59,269.97					
01 01 01 1 2 1 5	DESCUENTOS Y BONIFICACIONES POR PRONTO PAGO	-297,031.18	-297,031.18	-313,582.81	-313,582.81	16,551.63					
01 01 01 1 2 1 6	DESCUENTOS Y BONIFICACIONES DISCAPACITADOS Y TERCERA EDAD	-342,895.47	-342,895.47	-408,922.11	-408,922.11	66,026.64					
01 01 01 1 2 1 8	IMPUESTOS SOBRE LA PRODUCCIÓN, EL CONSUMO Y LAS TRANSACCIONES	661,884.20	661,884.20	646,974.65	646,974.65	14,909.55					
01 01 01 1 3	IMPUESTO SOBRE TRANSMISIONES PATRIMONIALES	661,884.20	661,884.20	646,974.65	646,974.65	14,909.55					
01 01 01 1 3 1	ACCESORIOS DE IMPUESTOS	360,658.21	360,658.21	463,353.31	463,353.31	-102,695.10					
01 01 01 1 3 1 0	ACCESORIOS DE IMPUESTO PREDIAL	360,658.21	360,658.21	463,353.31	463,353.31	-102,695.10					
01 01 01 1 7	GASTOS DE EJECUCIÓN	105,107.23	105,107.23	94,027.98	94,027.98	11,079.25					
01 01 01 1 7 1	MULTAS	4,981.08	4,981.08	4,550.29	4,550.29	430.79					
01 01 01 1 7 1 2	RECARGOS	600,467.43	600,467.43	949,839.94	949,839.94	-349,372.51					
01 01 01 1 7 1 3	HONORARIOS DE NOTIFICACIÓN	3,107.64	3,107.64	4,892.64	4,892.64	-1,785.00					
01 01 01 1 7 1 5	DESCUENTOS EN RECARGOS	-353,005.17	-353,005.17	-589,957.54	-589,957.54	236,952.37					
01 01 01 1 7 1 6	DERECHOS	0.00	0.00	690.22	690.22	-690.22					
01 01 01 4	OTROS DERECHOS	0.00	0.00	690.22	690.22	-690.22					
01 01 01 4 0	LICENCIAS, PERMISOS, AUTORIZACIONES Y REFRENDOS	0.00	0.00	690.22	690.22	-690.22					
01 01 01 4 0 0	INCORPORACIÓN MUNICIPAL	0.00	0.00	690.22	690.22	-690.22					
01 01 01 4 0 0 0	DERECHOS	4,103,018.92	4,103,018.92	4,971,187.72	4,971,187.72	-868,168.80					
01 01 02	DERECHOS	4,102,188.72	4,102,188.72	4,969,751.39	4,969,751.39	-867,562.67					
01 01 02 4	DERECHOS POR EL USO, GOCE, APROVECHAMIENTO O EXPLOTACIÓN DE BIENES DE DOMINIO PÚBLICO	314,823.32	314,823.32	345,403.00	345,403.00	-30,579.68					
01 01 02 4 1	USO DE VÍAS Y ÁREAS PÚBLICAS	314,823.32	314,823.32	345,403.00	345,403.00	-30,579.68					
01 01 02 4 1 1	ESTACIONAMIENTO PÚBLICO DE PROPIEDAD MUNICIPAL	166.04	166.04	806.00	806.00	-639.96					
01 01 02 4 1 1 4	USO PARA PUESTOS FLOJOS, SEMIFLOJOS, AMBULANTES Y TIANGUIS	314,657.28	314,657.28	343,076.18	343,076.18	-28,418.90					
01 01 02 4 1 1 6	OTROS NO ESPECIFICADOS	0.00	0.00	1,520.82	1,520.82	-1,520.82					
01 01 02 4 1 1 8											



MUNICIPIO DE COQUIMATLAN, COL.
Sistema Integral de Contabilidad Gubernamental
ESTADO ANALITICO DE INGRESOS
DEL 1 DE ENERO AL 30 DE NOVIEMBRE DE 2019

Análisis por: Fuente y Origen de Ingresos -- Clasificación por Rubro de Ingresos

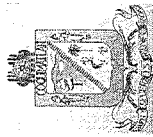
Clave Presupuestaria	Descripción	Est	Ene-Nov	PrM	Ene-Nov	Dev	Ene-Nov	Rec	Ene-Nov	PrR	Ene-Nov
FF-OR-RF-Rubro-Tipo-Clase-Conc											
01 01 02 4 3 0 0	DERECHOS POR PRESTACIÓN DE SERVICIOS	1,905,635.18	1,905,635.18	1,905,635.18	2,079,262.13	2,079,262.13	2,079,262.13	2,079,262.13	2,079,262.13	-173,626.95	-173,626.95
01 01 02 4 3 2 0	ALUMBRADO PÚBLICO	1,582,704.43	1,582,704.43	1,582,704.43	1,708,534.77	1,708,534.77	1,708,534.77	1,708,534.77	1,708,534.77	-125,830.34	-125,830.34
01 01 02 4 3 2 1	RECAUDACION CFE	1,582,704.43	1,582,704.43	1,582,704.43	1,671,775.09	1,671,775.09	1,671,775.09	1,671,775.09	1,671,775.09	-89,070.66	-89,070.66
01 01 02 4 3 2 2	RECAUDACION TESORERIA	0.00	0.00	0.00	36,759.68	36,759.68	36,759.68	36,759.68	36,759.68	-36,759.68	-36,759.68
01 01 02 4 3 3 0	ASEO PÚBLICO	830.18	830.18	830.18	0.00	0.00	0.00	0.00	0.00	830.18	830.18
01 01 02 4 3 4 0	CEMENTERIOS	62,597.31	62,597.31	62,597.31	39,300.91	39,300.91	39,300.91	39,300.91	39,300.91	23,296.40	23,296.40
01 01 02 4 3 5 0	RASTRO	259,503.26	259,503.26	259,503.26	331,426.45	331,426.45	331,426.45	331,426.45	331,426.45	-71,923.19	-71,923.19
01 01 02 4 4 0 0	OTROS DERECHOS	1,881,730.22	1,881,730.22	1,881,730.22	2,545,086.26	2,545,086.26	2,545,086.26	2,545,086.26	2,545,086.26	-663,356.04	-663,356.04
01 01 02 4 4 1 0	LICENCIAS, PERMISOS, AUTORIZACIONES Y REFRENDOS	261,152.23	261,152.23	261,152.23	702,660.26	702,660.26	702,660.26	702,660.26	702,660.26	-441,508.03	-441,508.03
01 01 02 4 4 1 1	PERMISOS DE CONSTRUCCIÓN	29,252.07	29,252.07	29,252.07	29,841.25	29,841.25	29,841.25	29,841.25	29,841.25	-589.18	-589.18
01 01 02 4 4 1 3	PERMISO PARA DEMOLICIÓN	630.10	630.10	630.10	903.93	903.93	903.93	903.93	903.93	-273.83	-273.83
01 01 02 4 4 1 5	PERMISO PARA CONSTRUCCIÓN DE ALBERCAS	0.00	0.00	0.00	3,542.66	3,542.66	3,542.66	3,542.66	3,542.66	-3,542.66	-3,542.66
01 01 02 4 4 1 6	PERMISO PARA BARDEOS	1,189.49	1,189.49	1,189.49	868.29	868.29	868.29	868.29	868.29	321.20	321.20
01 01 02 4 4 1 7	PERMISO PARA OBRAS DE LOS GOBIERNOS FEDERAL Y ESTATAL.	0.00	0.00	0.00	16.90	16.90	16.90	16.90	16.90	-16.90	-16.90
01 01 02 4 4 1 9	OTROS PERMISOS DE CONTRUCCÓN	1,430.68	1,430.68	1,430.68	3,056.06	3,056.06	3,056.06	3,056.06	3,056.06	-1,625.38	-1,625.38
01 01 02 4 4 1 10	ALINEAMIENTOS	1,976.72	1,976.72	1,976.72	7,338.62	7,338.62	7,338.62	7,338.62	7,338.62	-5,361.90	-5,361.90
01 01 02 4 4 1 11	DESIGNACIÓN DE NÚMERO OFICIAL	5,037.77	5,037.77	5,037.77	9,854.21	9,854.21	9,854.21	9,854.21	9,854.21	-4,816.44	-4,816.44
01 01 02 4 4 1 13	DICTAMEN DE VOCACIÓN DE SUELO	16,579.45	16,579.45	16,579.45	7,565.18	7,565.18	7,565.18	7,565.18	7,565.18	9,014.27	9,014.27
01 01 02 4 4 1 15	LICENCIA PARA ROMPER PAVIMENTOS, BANQUETAS O MACHUELOS.	2,557.78	2,557.78	2,557.78	30,608.18	30,608.18	30,608.18	30,608.18	30,608.18	-28,050.40	-28,050.40
01 01 02 4 4 1 16	AUTORIZACIÓN DE PROGRAMA PARCIAL DE URBANIZACIÓN	119,682.07	119,682.07	119,682.07	74,900.40	74,900.40	74,900.40	74,900.40	74,900.40	44,781.67	44,781.67
01 01 02 4 4 1 18	PERMISO DE RELOTIFICACIÓN	0.00	0.00	0.00	47.31	47.31	47.31	47.31	47.31	-47.31	-47.31
01 01 02 4 4 1 20	LICENCIA DE URBANIZACIÓN	56,563.15	56,563.15	56,563.15	430,958.89	430,958.89	430,958.89	430,958.89	430,958.89	-374,395.74	-374,395.74
01 01 02 4 4 1 22	SUPERVISIÓN DE OBRAS	0.00	0.00	0.00	19,403.30	19,403.30	19,403.30	19,403.30	19,403.30	-19,403.30	-19,403.30
01 01 02 4 4 1 24	CERTIFICADO DE HABITABILIDAD.	415.09	415.09	415.09	422.45	422.45	422.45	422.45	422.45	-7.36	-7.36
01 01 02 4 4 1 25	INSCRIPCIÓN O REFRENDO COMO PERITO DE OBRA.	25,837.86	25,837.86	25,837.86	83,332.63	83,332.63	83,332.63	83,332.63	83,332.63	-57,494.77	-57,494.77
01 01 02 4 4 2 0	ANUNCIOS Y PUBLICIDAD	11,150.94	11,150.94	11,150.94	990.54	990.54	990.54	990.54	990.54	10,160.40	10,160.40
01 01 02 4 4 2 1	PUBLICIDAD PERMANENTE	11,150.94	11,150.94	11,150.94	990.54	990.54	990.54	990.54	990.54	10,160.40	10,160.40
01 01 02 4 4 3 0	BEBIDAS ALCOHOLICAS	997,548.49	997,548.49	997,548.49	1,191,942.50	1,191,942.50	1,191,942.50	1,191,942.50	1,191,942.50	-194,394.01	-194,394.01
01 01 02 4 4 3 1	EXPEDICIÓN DE LICENCIAS PARA FUNCIONAMIENTO DE ESTABLECIMIENTO	192,023.65	192,023.65	192,023.65	132,721.28	132,721.28	132,721.28	132,721.28	132,721.28	59,302.37	59,302.37
01 01 02 4 4 3 2	REFRENDO DE ANUAL DE LICENCIA	481,520.62	481,520.62	481,520.62	541,295.99	541,295.99	541,295.99	541,295.99	541,295.99	-59,775.37	-59,775.37
01 01 02 4 4 3 3	CAMBIO DE DOMICILIO	3,818.83	3,818.83	3,818.83	84.49	84.49	84.49	84.49	84.49	3,734.34	3,734.34
01 01 02 4 4 3 4	CAMBIO DE PROPIETARIO	9,215.01	9,215.01	9,215.01	84.49	84.49	84.49	84.49	84.49	9,130.52	9,130.52
01 01 02 4 4 3 5	HORAS EXTRAS	262,171.09	262,171.09	262,171.09	388,790.70	388,790.70	388,790.70	388,790.70	388,790.70	-126,619.61	-126,619.61
01 01 02 4 4 3 7	PERMISO PARA FUNCIONAMIENTO TEMPORAL	48,799.29	48,799.29	48,799.29	128,965.55	128,965.55	128,965.55	128,965.55	128,965.55	-80,166.26	-80,166.26
01 01 02 4 4 5 0	REGISTROS, CERTIFICACIONES Y LEGALIZACIONES	300,816.11	300,816.11	300,816.11	325,567.41	325,567.41	325,567.41	325,567.41	325,567.41	-24,751.30	-24,751.30
01 01 02 4 4 5 1	EN OFICINAS	239,919.77	239,919.77	239,919.77	236,192.79	236,192.79	236,192.79	236,192.79	236,192.79	3,726.98	3,726.98



MUNICIPIO DE COQUIMATLAN, COL.
Sistema Integral de Contabilidad Gubernamental
ESTADO ANALITICO DE INGRESOS
DEL 1 DE ENERO AL 30 DE NOVIEMBRE DE 2019

Análisis por: Fuente y Origen de Ingresos -- Clasificación por Rubro de Ingresos

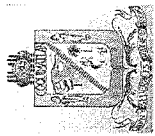
Clave Presupuestaria FF-OR-RF-Rubro-Tipo-Clase-Conc	Descripción	Est	Ene-Nov	PtM	Ene-Nov	Dev	Ene-Nov	Rec	Ene-Nov	PtR	Ene-Nov
01 01 02 4 4 5 2	A DOMICILIO	16,935.68	16,935.68		21,011.40		21,011.40		21,011.40		-4,075.72
01 01 02 4 4 5 3	DIVORCIOS	43,960.66	43,960.66		68,363.22		68,363.22		68,363.22		-24,402.56
01 01 02 4 4 6 0	CATASTRO	198,274.07	198,274.07		206,289.33		206,289.33		206,289.33		-8,015.26
01 01 02 4 4 6 2	INFORMES Y CERTIFICACIONES DE CATASTRO	73,383.74	73,383.74		71,004.29		71,004.29		71,004.29		2,379.45
01 01 02 4 4 6 3	AVALÚOS, ASIGNACION DE CLAVES Y MEDICIONES	104,394.85	104,394.85		113,491.25		113,491.25		113,491.25		-9,096.40
01 01 02 4 4 6 4	FUSIONES, SUBDIVISIONES, RELOTIFICACIONES, CESIONES Y REGISTROS	20,495.48	20,495.48		21,793.79		21,793.79		21,793.79		-1,298.31
01 01 02 4 4 7 0	ECOLOGÍA	14,393.36	14,393.36		19,379.45		19,379.45		19,379.45		-4,986.09
01 01 02 4 4 7 1	DICTÁMEN DE FACTIBILIDAD	13,729.22	13,729.22		17,536.23		17,536.23		17,536.23		-3,807.01
01 01 02 4 4 7 3	AUTORIZACIÓN PARA PODA O DERRIBO DE ÁRBOL	664.14	664.14		1,843.22		1,843.22		1,843.22		-1,179.08
01 01 02 4 4 8 0	DIVERSAS CERTIFICACIONES	98,395.02	98,395.02		98,256.77		98,256.77		98,256.77		138.25
01 01 02 4 4 8 2	CERTIFICACIÓN DE RESIDENCIA	8,629.19	8,629.19		101.39		101.39		101.39		8,527.80
01 01 02 4 4 8 4	CONSTANCIAS	10,444.40	10,444.40		5,956.00		5,956.00		5,956.00		4,488.40
01 01 02 4 4 8 5	REGISTRO DEL RIESGO DE SINIESTRALIDAD	79,321.43	79,321.43		92,199.38		92,199.38		92,199.38		-12,877.95
01 01 02 5 0 0 0	PRODUCTOS	830.20	830.20		1,436.33		1,436.33		1,436.33		-606.13
01 01 02 5 1 0 0	PRODUCTOS	830.20	830.20		1,436.33		1,436.33		1,436.33		-606.13
01 01 02 5 1 1 0	PRODUCTOS DERIVADOS DEL USO Y APROVECHAMIENTO DE BIENES NO SUJETOS A RÉGIMEN DE DOMINIO PÚBLICO	830.20	830.20		1,436.33		1,436.33		1,436.33		-606.13
01 01 02 5 1 1 3	FORMAS EMPRESAS	830.20	830.20		1,436.33		1,436.33		1,436.33		-606.13
01 01 03 4 0 0 0	DERECHOS	1,670,783.20	1,670,783.20		273,964.43		273,964.43		273,964.43		1,396,818.77
01 01 03 4 3 0 0	DERECHOS POR PRESTACIÓN DE SERVICIOS	358,283.20	358,283.20		273,964.43		273,964.43		273,964.43		84,318.77
01 01 03 4 3 1 0	INGRESOS FINANCIEROS	358,283.20	358,283.20		273,964.43		273,964.43		273,964.43		84,318.77
01 01 03 4 3 1 1	INTERESE GANADOS DE GASTO CORRIENTE	324,361.07	324,361.07		240,729.47		240,729.47		240,729.47		83,631.60
01 01 03 4 3 1 2	INTERESE GANADOS DE FORTAMUN	26,434.54	26,434.54		23,556.94		23,556.94		23,556.94		2,877.60
01 01 03 4 3 1 3	INTERESE GANADOS DE FORTAMUN	7,487.59	7,487.59		9,678.02		9,678.02		9,678.02		-2,190.43
01 01 03 5 0 0 0	PRODUCTOS	1,312,500.00	1,312,500.00		0.00		0.00		0.00		1,312,500.00
01 01 03 5 1 0 0	PRODUCTOS	1,312,500.00	1,312,500.00		0.00		0.00		0.00		1,312,500.00
01 01 03 5 1 1 0	PRODUCTOS DERIVADOS DEL USO Y APROVECHAMIENTO DE BIENES NO SUJETOS A RÉGIMEN DE DOMINIO PÚBLICO	1,312,500.00	1,312,500.00		0.00		0.00		0.00		1,312,500.00
01 01 03 5 1 1 1	VENTA DE BIENES MUEBLES E INMUEBLES	1,312,500.00	1,312,500.00		0.00		0.00		0.00		1,312,500.00
01 01 04 6 0 0 0	APROVECHAMIENTOS	79,548.87	79,548.87		247,563.22		247,563.22		247,563.22		-168,014.35
01 01 04 6 1 0 0	APROVECHAMIENTOS	79,548.87	79,548.87		247,563.22		247,563.22		247,563.22		-168,014.35
01 01 04 6 1 2 0	MULTAS	79,548.87	79,548.87		247,563.22		247,563.22		247,563.22		-168,014.35
01 01 04 6 1 2 1	MULTAS POR FALTAS A LA REGLAMENTACIÓN MUNICIPAL	29,620.61	29,620.61		187,817.54		187,817.54		187,817.54		-158,196.93
01 01 04 6 1 2 4	DESCUENTO DE MULTAS	47,924.19	47,924.19		345,874.20		345,874.20		345,874.20		-297,950.01
01 01 04 6 1 3 0	INDEMNIZACIONES	-18,303.58	-18,303.58		-158,056.66		-158,056.66		-158,056.66		139,753.08
		49,928.26	49,928.26		59,745.68		59,745.68		59,745.68		-9,817.42



MUNICIPIO DE COQUIMATLAN, COL.
Sistema Integral de Contabilidad Gubernamental
ESTADO ANALITICO DE INGRESOS
DEL 1 DE ENERO AL 30 DE NOVIEMBRE DE 2019

Análisis por: Fuente y Origen de Ingresos -- Clasificación por Rubro de Ingresos


Clave Presupuestaria	Descripción	Est	Ene-Nov	PrM	Ene-Nov	Dev	Ene-Nov	Rec	Ene-Nov	PrR	Ene-Nov
FF-OR-RF-Rubro-Tipo-Conc											
01 05	RECURSOS FEDERALES	52,066,973.13	52,066,973.13			54,991,325.36	54,991,325.36			-2,924,352.23	
01 05 01	FONDO GENERAL DE PARTICIPACIONES	32,547,940.96	32,547,940.96			35,041,999.46	35,041,999.46			-2,494,058.50	
01 05 01 8 0 0 0	PARTICIPACIONES, APORTACIONES, CONVENIOS, INCENTIVOS DERIVADOS DE LA COLABORACIÓN FISCAL Y FONDOS DISTINTOS DE APORTACIONES	32,547,940.96	32,547,940.96			35,041,999.46	35,041,999.46			-2,494,058.50	
01 05 01 8 1 0 0	PARTICIPACIONES	32,547,940.96	32,547,940.96			35,041,999.46	35,041,999.46			-2,494,058.50	
01 05 01 8 1 1 0	FONDO GENERAL DE PARTICIPACIONES	32,547,940.96	32,547,940.96			35,041,999.46	35,041,999.46			-2,494,058.50	
01 05 02	FONDO DE FOMENTO MUNICIPAL	12,595,102.00	12,595,102.00			11,822,227.39	11,822,227.39			772,874.61	
01 05 02 8 0 0 0	PARTICIPACIONES, APORTACIONES, CONVENIOS, INCENTIVOS DERIVADOS DE LA COLABORACIÓN FISCAL Y FONDOS DISTINTOS DE APORTACIONES	12,595,102.00	12,595,102.00			11,822,227.39	11,822,227.39			772,874.61	
01 05 02 8 1 0 0	PARTICIPACIONES	12,595,102.00	12,595,102.00			11,822,227.39	11,822,227.39			772,874.61	
01 05 02 8 1 2 0	FONDO DE FOMENTO MUNICIPAL	12,595,102.00	12,595,102.00			11,822,227.39	11,822,227.39			772,874.61	
01 05 03	FONDO DE FISCALIZACIÓN Y RECAUDACION	1,829,548.00	1,829,548.00			1,698,553.08	1,698,553.08			130,994.92	
01 05 03 8 0 0 0	PARTICIPACIONES, APORTACIONES, CONVENIOS, INCENTIVOS DERIVADOS DE LA COLABORACIÓN FISCAL Y FONDOS DISTINTOS DE APORTACIONES	1,829,548.00	1,829,548.00			1,698,553.08	1,698,553.08			130,994.92	
01 05 03 8 1 0 0	PARTICIPACIONES	1,829,548.00	1,829,548.00			1,698,553.08	1,698,553.08			130,994.92	
01 05 03 8 1 6 0	FONDO DE FISCALIZACIÓN	1,829,548.00	1,829,548.00			1,698,553.08	1,698,553.08			130,994.92	
01 05 06	IMPUESTO ESPECIAL SOBRE PRODUCCION Y SERVICIOS	846,200.00	846,200.00			3,489,500.78	3,489,500.78			-2,643,300.78	
01 05 06 8 0 0 0	PARTICIPACIONES, APORTACIONES, CONVENIOS, INCENTIVOS DERIVADOS DE LA COLABORACIÓN FISCAL Y FONDOS DISTINTOS DE APORTACIONES	846,200.00	846,200.00			3,489,500.78	3,489,500.78			-2,643,300.78	
01 05 06 8 1 0 0	PARTICIPACIONES	846,200.00	846,200.00			3,489,500.78	3,489,500.78			-2,643,300.78	
01 05 06 8 1 5 0	IEPS	846,200.00	846,200.00			3,489,500.78	3,489,500.78			-2,643,300.78	
01 05 09	GASOLINA Y DIESEL	831,253.00	831,253.00			0.00	0.00			831,253.00	
01 05 09 8 0 0 0	PARTICIPACIONES, APORTACIONES, CONVENIOS, INCENTIVOS DERIVADOS DE LA COLABORACIÓN FISCAL Y FONDOS DISTINTOS DE APORTACIONES	831,253.00	831,253.00			0.00	0.00			831,253.00	
01 05 09 8 1 0 0	PARTICIPACIONES	831,253.00	831,253.00			0.00	0.00			831,253.00	
01 05 09 8 1 7 0	IEPS GASOLINA Y DIESEL	831,253.00	831,253.00			0.00	0.00			831,253.00	
01 05 10	FONDO DE IMPUESTO SOBRE LA RENTA	2,706,690.25	2,706,690.25			2,200,315.00	2,200,315.00			506,375.25	
01 05 10 8 0 0 0	PARTICIPACIONES, APORTACIONES, CONVENIOS, INCENTIVOS DERIVADOS DE LA COLABORACIÓN FISCAL Y FONDOS DISTINTOS DE APORTACIONES	2,706,690.25	2,706,690.25			2,200,315.00	2,200,315.00			506,375.25	
01 05 10 8 1 0 0	PARTICIPACIONES	2,706,690.25	2,706,690.25			2,200,315.00	2,200,315.00			506,375.25	
01 05 10 8 1 9 0	PARTICIPACION ARTICULO 3-B LEY DE COORDINACION FISCAL FEDERAL	2,706,690.25	2,706,690.25			2,200,315.00	2,200,315.00			506,375.25	
01 05 12	TENENCIA O USO DE VEHICULOS	421.00	421.00			37.43	37.43			383.57	
01 05 12 8 0 0 0	PARTICIPACIONES, APORTACIONES, CONVENIOS, INCENTIVOS	421.00	421.00			37.43	37.43			383.57	



MUNICIPIO DE COQUIMATLAN, COL.
Sistema Integral de Contabilidad Gubernamental
ESTADO ANALITICO DE INGRESOS
DEL 1 DE ENERO AL 30 DE NOVIEMBRE DE 2019

Análisis por: Fuente y Origen de Ingresos -- Clasificación por Rubro de Ingresos

Clave Presupuestaria	Descripción	Est	Ene-Nov	PrM	Ene-Nov	Dev	Ene-Nov	Rec	Ene-Nov	PrR	Ene-Nov
FF-OR-RF-Rubro-Tipo-Clase-Conc											
DERIVADOS DE LA COLABORACIÓN FISCAL Y FONDOS DISTINTOS DE											
APORTACIONES											
01 05 12 8 1 0 0	PARTICIPACIONES		421.00		421.00		37.43		37.43		383.57
01 05 12 8 1 3 0	TEMENCA		421.00		421.00		37.43		37.43		383.57
01 05 14	IMPUESTO SOBRE AUTOMOVILES NUEVOS		709,817.92		709,817.92		738,692.22		738,692.22		-28,874.30
01 05 14 8 0 0 0	PARTICIPACIONES, APORTACIONES, CONVENIOS, INCENTIVOS		709,817.92		709,817.92		738,692.22		738,692.22		-28,874.30
DERIVADOS DE LA COLABORACIÓN FISCAL Y FONDOS DISTINTOS DE											
APORTACIONES											
01 05 14 8 1 0 0	PARTICIPACIONES		709,817.92		709,817.92		738,692.22		738,692.22		-28,874.30
01 05 14 8 1 4 0	ISAN		709,817.92		709,817.92		738,692.22		738,692.22		-28,874.30
01 06	RECURSOS ESTATALES		32,075.49		3,502,337.08		6,449,961.59		6,449,961.59		-2,947,624.51
01 06 02	CONVENIOS		32,075.49		3,502,337.08		6,449,961.59		6,449,961.59		-2,947,624.51
01 06 02 6 0 0 0	APROVECHAMIENTOS		32,075.49		3,502,337.08		6,449,961.59		6,449,961.59		-2,947,624.51
01 06 02 6 1 0 0	APROVECHAMIENTOS		32,075.49		3,502,337.08		6,449,961.59		6,449,961.59		-2,947,624.51
01 06 02 6 1 9 0	OTROS APROVECHAMIENTOS		32,075.49		3,502,337.08		6,449,961.59		6,449,961.59		-2,947,624.51
01 06 02 6 1 9 5	APROYOS		32,075.49		3,502,337.08		6,449,961.59		6,449,961.59		-2,947,624.51
02	ETIQUETADO		21,898,077.52		28,798,994.90		29,964,747.30		29,964,747.30		-1,165,752.40
02 05	RECURSOS FEDERALES		21,898,077.52		28,798,994.90		29,964,747.30		29,964,747.30		-1,165,752.40
02 05 01	FONDO DE APORTACIONES PARA LA INFRAESTRUCTURA MUNICIPAL		10,036,448.51		11,836,448.51		12,993,307.00		12,993,307.00		-1,156,858.49
02 05 01 8 0 0 0	PARTICIPACIONES, APORTACIONES, CONVENIOS, INCENTIVOS		10,036,448.51		11,836,448.51		12,993,307.00		12,993,307.00		-1,156,858.49
DERIVADOS DE LA COLABORACIÓN FISCAL Y FONDOS DISTINTOS DE											
APORTACIONES											
02 05 01 8 2 0 0	APORTACIONES		10,036,448.51		11,836,448.51		12,993,307.00		12,993,307.00		-1,156,858.49
02 05 01 8 2 1 0	FONDO DE APORTACIÓN PARA LA INFRAESTRUCTURA SOCIAL		10,036,448.51		11,836,448.51		12,993,307.00		12,993,307.00		-1,156,858.49
02 05 01 8 2 1 1	FAIS DEL EJERCICIO		10,036,448.51		11,836,448.51		12,993,307.00		12,993,307.00		-1,156,858.49
02 05 02	FONDO DE APORTACIONES PARA EL FORTALECIMIENTO DE LOS MUNICIPIOS Y DE LAS DEMARCACIONES TERRITORIALES DEL DISTRITO FEDERAL		11,861,629.01		13,121,632.01		13,176,669.00		13,176,669.00		-55,036.99
02 05 02 8 0 0 0	PARTICIPACIONES, APORTACIONES, CONVENIOS, INCENTIVOS		11,861,629.01		13,121,632.01		13,176,669.00		13,176,669.00		-55,036.99
DERIVADOS DE LA COLABORACIÓN FISCAL Y FONDOS DISTINTOS DE											
APORTACIONES											
02 05 02 8 2 0 0	APORTACIONES		11,861,629.01		13,121,632.01		13,176,669.00		13,176,669.00		-55,036.99
02 05 02 8 2 2 0	FONDO DE APORTACIÓN PARA EL FORTALECIMIENTO DE LOS MUNICIPIOS		11,861,629.01		13,121,632.01		13,176,669.00		13,176,669.00		-55,036.99
02 05 02 8 2 2 1	FORTAMUN DEL EJERCICIO		11,861,629.01		13,121,632.01		13,176,669.00		13,176,669.00		-55,036.99
02 05 05	PROGRAMA PROAGUA APAUR 2019		0.00		2,462,172.03		2,450,485.46		2,450,485.46		11,686.57
02 05 05 8 0 0 0	PARTICIPACIONES, APORTACIONES, CONVENIOS, INCENTIVOS		0.00		2,462,172.03		2,450,485.46		2,450,485.46		11,686.57
DERIVADOS DE LA COLABORACIÓN FISCAL Y FONDOS DISTINTOS DE											
APORTACIONES											



MUNICIPIO DE COQUIMATLAN, COL.

Sistema Integral de Contabilidad Gubernamental

ESTADO ANALITICO DE INGRESOS

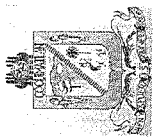
DEL 1 DE ENERO AL 30 DE NOVIEMBRE DE 2019

Análisis por: Fuente y Origen de Ingresos -- Clasificación por Rubro de Ingresos

Clave Presupuestaria	Descripción	Est	Ene-Nov	PrrM	Ene-Nov	Dev	Ene-Nov	Rec	Ene-Nov	Prr	Ene-Nov
FF-OR-RF-Rubro-Tipo-Clase-Conc											
02 05 8 3 0 0	CONVENIOS	0.00	2,462,172.03	2,462,172.03	2,450,485.46	2,450,485.46	2,450,485.46	2,450,485.46	2,450,485.46	11,686.57	11,686.57
02 05 8 3 6 0	CONVENIOS DE PROGRAMAS FEDERALES	0.00	2,462,172.03	2,462,172.03	2,450,485.46	2,450,485.46	2,450,485.46	2,450,485.46	2,450,485.46	11,686.57	11,686.57
02 05 8 3 6 25	PROGRAMA PROAGUA APARTADO URBANO APAUR 2019	0.00	2,462,172.03	2,462,172.03	2,450,485.46	2,450,485.46	2,450,485.46	2,450,485.46	2,450,485.46	11,686.57	11,686.57
02 05 06	PROGRAMA APARURAL 2019	0.00	1,378,742.35	1,378,742.35	1,344,285.84	1,344,285.84	1,344,285.84	1,344,285.84	1,344,285.84	34,456.51	34,456.51
02 05 06 8 0 0 0	PARTICIPACIONES, APORTACIONES, CONVENIOS, INCENTIVOS DERIVADOS DE LA COLABORACIÓN FISCAL Y FONDOS DISTINTOS DE APORTACIONES	0.00	1,378,742.35	1,378,742.35	1,344,285.84	1,344,285.84	1,344,285.84	1,344,285.84	1,344,285.84	34,456.51	34,456.51
02 05 06 8 3 0 0	CONVENIOS	0.00	1,378,742.35	1,378,742.35	1,344,285.84	1,344,285.84	1,344,285.84	1,344,285.84	1,344,285.84	34,456.51	34,456.51
02 05 06 8 3 6 0	CONVENIOS DE PROGRAMAS FEDERALES	0.00	1,378,742.35	1,378,742.35	1,344,285.84	1,344,285.84	1,344,285.84	1,344,285.84	1,344,285.84	34,456.51	34,456.51
02 05 06 8 3 6 26	PROGRAMA PROAGUA APARTADO RURAL APARURAL 2019	0.00	1,378,742.35	1,378,742.35	1,344,285.84	1,344,285.84	1,344,285.84	1,344,285.84	1,344,285.84	34,456.51	34,456.51

TOTAL:

85,161,911.18 95,533,090.15 102,890,860.58 102,890,860.58 -7,357,770.43



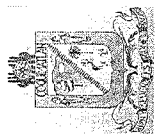
MUNICIPIO DE COQUIMATLAN, COL.
 Sistema Integral de Contabilidad Gubernamental
ESTADO ANALITICO DE INGRESOS
DEL 1 DE NOVIEMBRE AL 30 DE NOVIEMBRE DE 2019

Análisis por: Fuente y Origen de Ingresos

Clave Presupuestaria Descripción
 FF-OR-RF

	Est Nov-Nov	PrM Nov-Nov	Dev Nov-Nov	Rec Nov-Nov	PrR Nov-Nov
01 NO ETIQUETADO	5,285,384.53	5,635,384.53	4,087,943.23	4,087,943.23	1,547,441.30
01 RECURSOS FISCALES	748,941.31	748,941.31	959,446.13	959,446.13	-210,504.82
01 IMPUESTOS	213,559.92	213,559.92	268,853.51	268,853.51	-55,293.59
02 DERECHOS	313,340.83	313,340.83	640,157.23	640,157.23	-326,816.40
03 PRODUCTOS	220,071.20	220,071.20	25,091.24	25,091.24	194,979.96
04 APROVECHAMIENTOS	1,969.36	1,969.36	25,344.15	25,344.15	-23,374.79
05 RECURSOS FEDERALES	4,536,443.22	4,536,443.22	2,778,497.10	2,778,497.10	1,757,946.12
01 FONDO GENERAL DE PARTICIPACIONES	2,838,743.92	2,838,743.92	2,004,248.93	2,004,248.93	834,494.99
02 FONDO DE FOMENTO MUNICIPAL	1,122,302.47	1,122,302.47	0.00	0.00	1,122,302.47
03 FONDO DE FISCALIZACION Y RECAUDACION	109,095.00	109,095.00	0.00	0.00	109,095.00
06 IMPUESTO ESPECIAL SOBRE PRODUCCION Y SERVICIOS	81,749.00	81,749.00	173,061.76	173,061.76	-91,312.76
09 GASOLINA Y DIESEL	78,329.00	78,329.00	0.00	0.00	78,329.00
10 FONDO DE IMPUESTO SOBRE LA RENTA	246,062.75	246,062.75	537,488.00	537,488.00	-291,425.25
14 IMPUESTO SOBRE AUTOMOVILES NUEVOS	60,161.08	60,161.08	63,698.41	63,698.41	-3,537.33
06 RECURSOS ESTATALES	0.00	350,000.00	350,000.00	350,000.00	0.00
02 CONVENIOS	0.00	350,000.00	350,000.00	350,000.00	0.00
02 ETIQUETADO	1,990,734.32	2,330,734.32	1,197,879.00	1,197,879.00	1,132,855.32
05 RECURSOS FEDERALES	1,990,734.32	2,330,734.32	1,197,879.00	1,197,879.00	1,132,855.32
01 FONDO DE APORTACIONES PARA LA INFRAESTRUCTURA MUNICIPAL	912,404.41	1,112,404.41	0.00	0.00	1,112,404.41
02 FONDO DE APORTACIONES PARA EL FORTALECIMIENTO DE LOS MUNICIPIOS Y DE LAS DEMARCACIONES TERRITORIALES DEL DISTRITO FEDERAL	1,078,329.91	1,218,329.91	1,197,879.00	1,197,879.00	20,450.91

TOTAL: 7,276,118.85 7,966,118.85 5,285,822.23 5,285,822.23 2,680,296.62



MUNICIPIO DE COQUIMATLAN, COL.

Sistema Integral de Contabilidad Gubernamental

ESTADO ANALITICO DE INGRESOS

DEL 1 DE ENERO AL 30 DE NOVIEMBRE DE 2019

Análisis por: Fuente y Origen de Ingresos

Clave Presupuestaria Descripción
FF-OR-RF

	Est	Ene-Nov	PrM	Ene-Nov	Dev	Ene-Nov	Rec	Ene-Nov	PrR	Ene-Nov
01 NO ETIQUETADO	63,263,833.66		66,734,095.25		72,926,113.28		72,926,113.28		-6,192,018.03	
01 RECURSOS FISCALES	11,164,785.04		11,164,785.04		11,484,826.33		11,484,826.33		-320,041.29	
01 IMPUESTOS	5,311,434.05		5,311,434.05		5,992,110.96		5,992,110.96		-680,676.91	
02 DERECHOS	4,103,018.92		4,103,018.92		4,971,187.72		4,971,187.72		-868,168.80	
03 PRODUCTOS	1,670,783.20		1,670,783.20		273,964.43		273,964.43		1,396,818.77	
04 APROVECHAMIENTOS	79,548.87		79,548.87		247,563.22		247,563.22		-168,014.35	
05 RECURSOS FEDERALES	52,066,973.13		52,066,973.13		54,991,325.36		54,991,325.36		-2,924,352.23	
01 FONDO GENERAL DE PARTICIPACIONES	32,547,940.96		32,547,940.96		35,041,999.46		35,041,999.46		-2,494,058.50	
02 FONDO DE FOMENTO MUNICIPAL	12,595,102.00		12,595,102.00		11,822,227.39		11,822,227.39		772,874.61	
03 FONDO DE FISCALIZACION Y RECAUDACION	1,829,548.00		1,829,548.00		1,698,553.08		1,698,553.08		130,994.92	
06 IMPUESTO ESPECIAL SOBRE PRODUCCION Y SERVICIOS	846,200.00		846,200.00		3,489,500.78		3,489,500.78		-2,643,300.78	
09 GASOLINA Y DIESEL	831,253.00		831,253.00		0.00		0.00		831,253.00	
10 FONDO DE IMPUESTO SOBRE LA RENTA	2,706,690.25		2,706,690.25		2,200,315.00		2,200,315.00		506,375.25	
12 TENENCIA O USO DE VEHICULOS	421.00		421.00		37.43		37.43		383.57	
14 IMPUESTO SOBRE AUTOMOVILES NUEVOS	709,817.92		709,817.92		738,692.22		738,692.22		-28,874.30	
06 RECURSOS ESTATALES	32,075.49		3,502,337.08		6,449,961.59		6,449,961.59		-2,947,624.51	
02 CONVENIOS	32,075.49		3,502,337.08		6,449,961.59		6,449,961.59		-2,947,624.51	
02 ETIQUETADO	21,898,077.52		28,798,994.90		29,964,747.30		29,964,747.30		-1,165,752.40	
05 RECURSOS FEDERALES	21,898,077.52		28,798,994.90		29,964,747.30		29,964,747.30		-1,165,752.40	
01 FONDO DE APORTACIONES PARA LA INFRAESTRUCTURA MUNICIPAL	10,036,448.51		11,836,448.51		12,993,307.00		12,993,307.00		-1,156,858.49	
02 FONDO DE APORTACIONES PARA EL FORTALECIMIENTO DE LOS MUNICIPIOS Y DE LAS DEMARCACIONES TERRITORIALES DEL DISTRITO FEDERAL	11,861,629.01		13,121,632.01		13,176,669.00		13,176,669.00		-55,036.99	
05 PROGRAMA PROAGUA APAUR 2019	0.00		2,462,172.03		2,450,485.46		2,450,485.46		11,686.57	
06 PROGRAMA APARURAL 2019	0.00		1,378,742.35		1,344,285.84		1,344,285.84		34,456.51	
TOTAL:	85,161,911.18		95,533,090.15		102,890,860.58		102,890,860.58		-7,357,770.43	

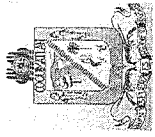


**H. Ayuntamiento de Coquimatlán
Administración 2018-2021**



COQUIMATLÁN

	Estado Analítico del egresos

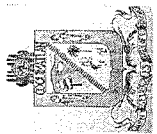


MUNICIPIO DE COQUIMATLAN, COL.
Sistema Integral de Contabilidad Gubernamental
ESTADO ANALITICO DEL EJERCICIO DEL PRESUPUESTO DE EGRESOS
DEL 1 DE NOVIEMBRE AL 30 DE NOVIEMBRE DE 2019

Análisis por: Fuente de Financiamiento -- Objeto del Gasto

Clave Presupuestaria Descripción
 FF-OF-RF-Cap-Con-PGen-PEsp

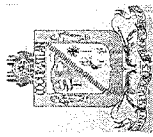
	Apr	Nov-Nov	AyR Nov-Nov	DpC Nov-Nov	Dev Nov-Nov	Pag Nov-Nov	SEje Nov-Nov
01	4,961,860.61	1,441,762.78	-646,633.35	7,050,256.74	7,509,141.60	-646,633.35	
NO ETIQUETADO							
RECURSOS FISCALES	4,961,860.61	1,441,762.78	-646,633.35	7,050,256.74	7,509,141.60	-646,633.35	
RECURSOS PROPIOS	4,961,860.61	1,441,762.78	-646,633.35	7,050,256.74	7,509,141.60	-646,633.35	
SERVICIOS PERSONALES	3,273,480.94	1,177,917.96	-1,231,874.57	5,683,273.47	5,935,329.05	-1,231,874.57	
REMUNERACIONES AL PERSONAL DE CARACTER PERMANENTE	1,783,760.24	124,594.22	37,453.73	1,870,900.73	1,870,900.73	37,453.73	
SUELDOS BASE AL PERSONAL PERMANENTE	1,783,760.24	124,594.22	37,453.73	1,870,900.73	1,870,900.73	37,453.73	
SUELDO	1,052,074.08	113,741.70	8,376.57	1,157,439.21	1,157,439.21	8,376.57	
SOBRE SUELDO	508,404.54	6,505.09	30,553.61	484,356.02	484,356.02	30,553.61	
QUINQUENIOS	223,281.62	4,347.43	-1,476.45	229,105.50	229,105.50	-1,476.45	
REMUNERACIONES ADICIONALES Y ESPECIALES	206,133.14	324,404.53	-556,668.70	1,087,206.37	1,087,206.37	-556,668.70	
PRIMAS POR AÑOS DE SERVICIOS EFECTIVOS PRESTADOS	0.00	0.00	-247,891.77	247,891.77	247,891.77	-247,891.77	
PRIMAS DE VACACIONES, DOMINICAL Y GRATIFICACIÓN DE FIN DE AÑO	10,000.00	273,302.71	-322,271.60	605,574.31	605,574.31	-322,271.60	
PRIMA VACACIONAL	0.00	265,275.53	-272,771.60	538,047.13	538,047.13	-272,771.60	
PRIMA DE RIESGO	10,000.00	0.00	500.00	9,500.00	9,500.00	500.00	
AGUINALDO	0.00	8,027.18	0.00	8,027.18	8,027.18	0.00	
BONO EXTRAORDINARIO	0.00	0.00	-50,000.00	50,000.00	50,000.00	-50,000.00	
COMPENSACIONES	196,133.14	51,101.82	13,494.67	233,740.29	233,740.29	13,494.67	
COMPENSACIONES	196,133.14	51,101.82	13,494.67	233,740.29	233,740.29	13,494.67	
SEGURIDAD SOCIAL	282,331.51	-225,342.11	2,484.94	54,504.46	305,255.14	2,484.94	
APORTACIONES DE SEGURIDAD SOCIAL	282,331.51	-225,342.11	2,484.94	54,504.46	305,255.14	2,484.94	
CUOTAS AL IMSS	225,833.33	-225,833.33	0.00	0.00	250,750.68	0.00	
PREVISIÓN SOCIAL MÚLTIPLE	56,498.18	491.22	2,484.94	54,504.46	54,504.46	2,484.94	
OTRAS PRESTACIONES SOCIALES Y ECONOMICAS	845,893.43	954,261.32	-719,669.66	2,519,824.41	2,521,129.31	-719,669.66	
CUOTAS PARA EL FONDO DE AHORRO Y FONDO DE TRABAJO	256,904.07	94,778.32	-81,638.53	433,320.92	434,625.82	-81,638.53	
FONDO DE AHORRO	63,204.56	4,716.51	-413.38	68,334.45	68,334.45	-413.38	
FONDO DE PENSIONES	110,366.18	0.00	-149,620.29	259,986.47	261,291.37	-149,620.29	
LAUDOS	83,333.33	90,061.81	68,395.14	105,000.00	105,000.00	68,395.14	
PRESTACIONES CONTRACTUALES	588,989.36	859,483.00	-638,031.13	2,086,503.49	2,086,503.49	-638,031.13	
AYUDA DE TRANSPORTE	106,602.47	928.31	5,549.55	101,981.23	101,981.23	5,549.55	
AYUDA PARA RENTA	86,408.90	751.28	3,800.44	83,359.74	83,359.74	3,800.44	
AYUDA PARA ÚTILES ESCOLARES	0.00	0.00	-181,800.00	181,800.00	181,800.00	-181,800.00	
AYUDA PARA ÚTILES ESCOLARES	39,058.94	914.72	6,127.51	33,846.15	33,846.15	6,127.51	
BECAS	126,737.32	2,825.53	6,087.99	123,474.86	123,474.86	6,087.99	
BONO DE ASISTENCIA PERFECTA							



MUNICIPIO DE COQUIMATLAN, COL.
Sistema Integral de Contabilidad Gubernamental
ESTADO ANALITICO DEL EJERCICIO DEL PRESUPUESTO DE EGRESOS
DEL 1 DE NOVIEMBRE AL 30 DE NOVIEMBRE DE 2019

Análisis por: Fuente de Financiamiento -- Objeto del Gasto


Clave Presupuestaria	Descripción	Apr	Nov-Nov	AyR	Nov-Nov	DpC	Nov-Nov	Dev	Nov-Nov	Pag	Nov-Nov	SEje	Nov-Nov
FF-OF-RF-Cap-Con-PGen-PEsp													
01 01 01	1 5 4 25		7,210.00		-679.00		1,631.00		4,900.00		4,900.00		1,631.00
01 01 01	1 5 4 36		0.00		0.00		-31,790.22		31,790.22		31,790.22		-31,790.22
01 01 01	1 5 4 39		0.00		0.00		-172,144.79		172,144.79		172,144.79		-172,144.79
01 01 01	1 5 4 40		5,400.00		0.00		5,400.00		0.00		0.00		5,400.00
01 01 01	1 5 4 44		0.00		304,198.23		0.00		304,198.23		304,198.23		0.00
01 01 01	1 5 4 45		0.00		502,115.99		0.00		502,115.99		502,115.99		0.00
01 01 01	1 5 4 46		161,129.04		1,400.92		7,087.06		155,442.90		155,442.90		7,087.06
01 01 01	1 5 4 54		8,160.12		75.48		1,715.75		6,519.85		6,519.85		1,715.75
01 01 01	1 5 4 58		0.00		343.15		0.00		343.15		343.15		0.00
01 01 01	1 5 4 59		48,282.57		46,608.39		-289,695.42		384,586.38		384,586.38		-289,695.42
01 01 01	1 7 0 0		155,362.62		0.00		4,525.12		150,837.50		150,837.50		4,525.12
01 01 01	1 7 1 0		155,362.62		0.00		4,525.12		150,837.50		150,837.50		4,525.12
01 01 01	1 7 1 2		155,362.62		0.00		4,525.12		150,837.50		150,837.50		4,525.12
01 01 01	2 0 0 0		304,643.49		59,320.70		-61,441.18		425,405.37		291,235.85		-61,441.18
01 01 01	2 1 0 0		40,772.19		-19,187.44		-10,308.00		31,892.75		23,494.38		-10,308.00
01 01 01	2 1 1 0		40,772.19		-19,187.44		-10,308.00		31,892.75		23,494.38		-10,308.00
01 01 01	2 1 1 1		30,568.14		-27,166.15		-22,837.50		26,239.49		17,841.12		-22,837.50
01 01 01	2 1 1 2		1,158.84		2,030.15		3,188.99		0.00		0.00		3,188.99
01 01 01	2 1 1 3		0.00		2,598.00		-0.40		2,598.40		2,598.40		-0.40
01 01 01	2 1 1 4		9,045.21		1,496.56		7,486.91		3,054.86		3,054.86		7,486.91
01 01 01	2 1 1 5		0.00		1,854.00		1,854.00		0.00		0.00		1,854.00
01 01 01	2 4 0 0		109,993.84		-84,577.59		17,035.25		8,381.00		8,381.00		17,035.25
01 01 01	2 4 6 0		107,578.85		-82,162.60		17,035.25		8,381.00		8,381.00		17,035.25
01 01 01	2 4 6 1		5,524.70		-162.60		5,362.10		0.00		0.00		5,362.10
01 01 01	2 4 6 2		102,054.15		-82,000.00		11,673.15		8,381.00		8,381.00		11,673.15
01 01 01	2 4 9 0		2,414.99		-2,414.99		0.00		0.00		0.00		0.00
01 01 01	2 4 9 1		2,414.99		-2,414.99		0.00		0.00		0.00		0.00
01 01 01	2 5 0 0		215.00		-215.00		0.00		0.00		0.00		0.00
01 01 01	2 5 2 0		215.00		-215.00		0.00		0.00		0.00		0.00
01 01 01	2 5 2 1		215.00		-215.00		0.00		0.00		0.00		0.00
01 01 01	2 6 0 0		145,670.80		40,341.77		-83,563.33		269,575.90		143,804.75		-83,563.33



MUNICIPIO DE COQUIMATLAN, COL.
Sistema Integral de Contabilidad Gubernamental
ESTADO ANALITICO DEL EJERCICIO DEL PRESUPUESTO DE EGRESOS
DEL 1 DE NOVIEMBRE AL 30 DE NOVIEMBRE DE 2019

Análisis por: Fuente de Financiamiento -- Objeto del Gasto

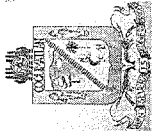
Clave Presupuestaria	Descripción	Apr	Nov-Nov	AyR	Nov-Nov	DpC	Nov-Nov	Dev	Nov-Nov	Pag	Nov-Nov	SEje	Nov-Nov
FF-OF-RF-Cap-Con-PGen-PEsp													
01 01 01	2 6 1 0	COMBUSTIBLES, LUBRICANTES Y ADITIVOS	145,670.80	40,341.77	-83,563.33	0.00	115,555.72	0.00	115,555.72	143,804.75	0.00	-83,563.33	0.00
01 01 01	2 6 1 1	GASOLINA	145,670.80	40,341.77	-83,563.33	0.00	115,555.72	0.00	115,555.72	143,804.75	0.00	-83,563.33	0.00
01 01 01	2 7 0 0	VESTUARIO, BLANCOS, PRENDAS DE PROTECCION Y ARTICULOS DEPORTIVOS	7,641.66	118,062.70	10,148.64	0.00	115,555.72	0.00	115,555.72	115,555.72	0.00	10,148.64	0.00
01 01 01	2 7 1 0	VESTUARIO Y UNIFORMES	704.98	114,850.74	0.00	0.00	115,555.72	0.00	115,555.72	115,555.72	0.00	0.00	0.00
01 01 01	2 7 1 1	UNIFORMES	704.98	114,850.74	0.00	0.00	115,555.72	0.00	115,555.72	115,555.72	0.00	0.00	0.00
01 01 01	2 7 2 0	PRENDAS DE SEGURIDAD Y PROTECCIÓN PERSONAL	2,195.68	960.47	3,156.15	0.00	0.00	0.00	0.00	0.00	0.00	3,156.15	0.00
01 01 01	2 7 2 1	ROPA Y EQUIPO DE SEGURIDAD	2,195.68	960.47	3,156.15	0.00	0.00	0.00	0.00	0.00	0.00	3,156.15	0.00
01 01 01	2 7 3 0	ARTÍCULOS DEPORTIVOS	4,741.00	2,251.49	6,992.49	0.00	0.00	0.00	0.00	0.00	0.00	6,992.49	0.00
01 01 01	2 7 3 1	BALONES, REDES, TROFEOS, RAQUETAS Y GUANTES	4,741.00	2,251.49	6,992.49	0.00	0.00	0.00	0.00	0.00	0.00	6,992.49	0.00
01 01 01	2 9 0 0	HERRAMIENTAS, REFACCIONES Y ACCESORIOS MENORES	350.00	4,896.26	5,246.26	0.00	0.00	0.00	0.00	0.00	0.00	5,246.26	0.00
01 01 01	2 9 6 0	REFACCIONES Y ACCESORIOS MENORES DE EQUIPO DE TRANSPORTE	0.00	4,300.00	4,300.00	0.00	0.00	0.00	0.00	0.00	0.00	4,300.00	0.00
01 01 01	2 9 6 1	REFACCIONES Y ACCESORIOS MENORES DE EQUIPO DE TRANSPORTE	0.00	4,300.00	4,300.00	0.00	0.00	0.00	0.00	0.00	0.00	4,300.00	0.00
01 01 01	2 9 9 0	REFACCIONES Y ACCESORIOS MENORES OTROS BIENES MUEBLES	350.00	596.26	946.26	0.00	0.00	0.00	0.00	0.00	0.00	946.26	0.00
01 01 01	2 9 9 1	OTRAS REFACCIONES Y ACCESORIOS MENORES	350.00	596.26	946.26	0.00	0.00	0.00	0.00	0.00	0.00	946.26	0.00
01 01 01	3 0 0 0	SERVICIOS GENERALES	702,866.12	214,613.06	609,317.74	0.00	308,161.44	0.00	308,161.44	638,448.24	0.00	609,317.74	0.00
01 01 01	3 1 0 0	SERVICIOS BÁSICOS	212,188.87	350,402.05	474,832.91	0.00	87,758.01	0.00	87,758.01	366,258.01	0.00	474,832.91	0.00
01 01 01	3 1 1 0	ENERGÍA ELÉCTRICA	202,573.87	285,815.26	417,930.13	0.00	70,459.00	0.00	70,459.00	355,339.00	0.00	417,930.13	0.00
01 01 01	3 1 1 1	ENERGÍA ELÉCTRICA DE OFICINAS ADMINISTRATIVAS	58,358.00	17,642.00	5,541.00	0.00	70,459.00	0.00	70,459.00	41,639.00	0.00	5,541.00	0.00
01 01 01	3 1 1 2	ENERGÍA ELÉCTRICA DE ALUMBRADO PÚBLICO	144,215.87	268,173.26	412,389.13	0.00	0.00	0.00	0.00	313,700.00	0.00	412,389.13	0.00
01 01 01	3 1 4 0	TELEFONÍA TRADICIONAL	9,615.00	64,586.79	56,902.78	0.00	17,299.01	0.00	17,299.01	10,919.01	0.00	56,902.78	0.00
01 01 01	3 1 4 1	SERVICIO TELEFÓNICO CONVENCIONAL	9,615.00	64,586.79	56,902.78	0.00	17,299.01	0.00	17,299.01	10,919.01	0.00	56,902.78	0.00
01 01 01	3 2 0 0	SERVICIOS DE ARRENDAMIENTO	33,735.10	-13,432.57	11,552.53	0.00	8,750.00	0.00	8,750.00	8,750.00	0.00	11,552.53	0.00
01 01 01	3 2 2 0	ARRENDAMIENTO DE EDIFICIOS	23,815.90	-15,065.90	0.00	0.00	8,750.00	0.00	8,750.00	8,750.00	0.00	0.00	0.00
01 01 01	3 2 2 3	ARRENDAMIENTO DE EDIFICIOS PARA OFICINAS	23,815.90	-15,065.90	0.00	0.00	8,750.00	0.00	8,750.00	8,750.00	0.00	0.00	0.00
01 01 01	3 2 9 0	OTROS ARRENDAMIENTOS	9,919.20	1,633.33	11,552.53	0.00	0.00	0.00	0.00	0.00	0.00	11,552.53	0.00
01 01 01	3 2 9 1	ARRENDAMIENTO DE MUEBLES PARA EVENTOS INCLUYE MANTELERÍA, LONAS Y CARPAS.	9,919.20	1,633.33	11,552.53	0.00	0.00	0.00	0.00	0.00	0.00	11,552.53	0.00
01 01 01	3 3 0 0	SERVICIOS PROFESIONALES, CIENTÍFICOS, TÉCNICOS Y OTROS SERVICIOS	0.00	75,855.69	0.00	0.00	75,855.69	0.00	75,855.69	75,855.69	0.00	0.00	0.00
01 01 01	3 3 1 0	SERVICIOS LEGALES, DE CONTABILIDAD, AUDITORÍA Y RELACIONADOS	0.00	2,961.69	0.00	0.00	2,961.69	0.00	2,961.69	2,961.69	0.00	0.00	0.00
01 01 01	3 3 1 2	SERVICIOS DE CONTABILIDAD, AUDITORIA Y ASESORIA CONTABLE Y FISCAL.	0.00	2,961.69	0.00	0.00	2,961.69	0.00	2,961.69	2,961.69	0.00	0.00	0.00



MUNICIPIO DE COQUIMATLAN, COL.
Sistema Integral de Contabilidad Gubernamental
ESTADO ANALITICO DEL EJERCICIO DEL PRESUPUESTO DE EGRESOS
DEL 1 DE NOVIEMBRE AL 30 DE NOVIEMBRE DE 2019

Análisis por: Fuente de Financiamiento -- Objeto del Gasto

Clave Presupuestaria	Descripción	Apr	Nov-Nov	AyR	Nov-Nov	DpC	Nov-Nov	Dev	Nov-Nov	Pag	Nov-Nov	SEje	Nov-Nov
FF-OF-RF-Cap-Con-PGen-PEsp													
01 01 01 3 3 4 0	SERVICIOS DE CAPACITACIÓN		0.00	72,894.00	0.00	0.00	72,894.00	0.00	72,894.00	72,894.00	72,894.00	0.00	0.00
01 01 01 3 3 4 1	SERVICIOS DE PREPARACIÓN E IMPARTICIÓN DE CURSOS		0.00	72,894.00	0.00	0.00	72,894.00	0.00	72,894.00	72,894.00	72,894.00	0.00	0.00
01 01 01 3 4 0 0	SERVICIOS FINANCIEROS, BANCARIOS Y COMERCIALES	7,229.13	7,229.13	10,684.95	16,268.33	16,268.33	1,645.75	1,645.75	1,645.75	1,645.75	1,645.75	16,268.33	16,268.33
01 01 01 3 4 1 0	SERVICIOS FINANCIEROS Y BANCARIOS	7,229.13	7,229.13	2,236.05	8,237.30	8,237.30	1,227.88	1,227.88	1,227.88	1,227.88	1,227.88	8,237.30	8,237.30
01 01 01 3 4 1 1	COMISIONES BANCARIAS	7,229.13	7,229.13	2,004.05	8,121.30	8,121.30	1,111.88	1,111.88	1,111.88	1,111.88	1,111.88	8,121.30	8,121.30
01 01 01 3 4 1 6	COMISIONES BANCARIAS FORTAMUN	0.00	0.00	232.00	116.00	116.00	116.00	116.00	116.00	116.00	116.00	116.00	116.00
01 01 01 3 4 5 0	SEGURO DE BIENES PATRIMONIALES	0.00	0.00	8,448.90	8,031.03	8,031.03	417.87	417.87	417.87	417.87	417.87	8,031.03	8,031.03
01 01 01 3 4 5 1	PRIMAS DE SEGUROS CONTRA ROBOS, INCENDIOS Y DEMAS RIESGOS Y CONTINGENCIAS.	0.00	0.00	8,448.90	8,031.03	8,031.03	417.87	417.87	417.87	417.87	417.87	8,031.03	8,031.03
01 01 01 3 5 0 0	SERVICIOS DE INSTALACION, REPARACION, MANTENIMIENTO Y CONSERVACION	94,096.37	94,096.37	8,888.38	3,288.16	3,288.16	99,696.59	99,696.59	99,696.59	99,696.59	99,696.59	3,288.16	3,288.16
01 01 01 3 5 1 0	CONSERVACIÓN Y MANTENIMIENTO MENOR DE INMUEBLES	39,571.53	39,571.53	-2,601.15	5,967.38	5,967.38	31,003.00	31,003.00	31,003.00	31,003.00	31,003.00	5,967.38	5,967.38
01 01 01 3 5 1 1	CONSERVACIÓN Y MANTENIMIENTO MENOR DE EDIFICIOS	2,425.60	2,425.60	-2,425.60	0.00	0.00	0.00	0.00	0.00	0.00	0.00	0.00	0.00
01 01 01 3 5 1 3	CONSERVACIÓN Y MANTENIMIENTO MENOR DE ÁREAS VERDES	37,145.93	37,145.93	-175.55	5,967.38	5,967.38	31,003.00	31,003.00	31,003.00	31,003.00	31,003.00	5,967.38	5,967.38
01 01 01 3 5 2 0	INSTALACIÓN, REPARACIÓN Y MANTENIMIENTO DE MOBILIARIO Y EQUIPO DE ADMINISTRACIÓN, EDUCACIONAL Y RECREATIVO	1,600.80	1,600.80	-1,600.80	0.00	0.00	0.00	0.00	0.00	0.00	0.00	0.00	0.00
01 01 01 3 5 2 1	MANTENIMIENTO DE MOBILIARIO Y EQUIPO DE ADMINISTRACIÓN INCLUYE SEGURO	1,600.80	1,600.80	-1,600.80	0.00	0.00	0.00	0.00	0.00	0.00	0.00	0.00	0.00
01 01 01 3 5 7 0	INSTALACIÓN, REPARACIÓN Y MANTENIMIENTO DE MAQUINARIA, OTROS EQUIPOS Y HERRAMIENTA	52,924.04	52,924.04	13,090.33	-2,679.22	-2,679.22	68,693.59	68,693.59	68,693.59	68,693.59	68,693.59	-2,679.22	-2,679.22
01 01 01 3 5 7 1	REPARACIÓN Y MANTENIMIENTO DE MAQUINARIA	342.74	342.74	-342.74	0.00	0.00	0.00	0.00	0.00	0.00	0.00	0.00	0.00
01 01 01 3 5 7 2	REPARACIÓN Y MANTENIMIENTO DE VEHÍCULOS	52,581.30	52,581.30	13,433.07	-2,679.22	-2,679.22	68,693.59	68,693.59	68,693.59	68,693.59	68,693.59	-2,679.22	-2,679.22
01 01 01 3 6 0 0	SERVICIOS DE COMUNICACION SOCIAL Y PUBLICIDAD	9,636.02	9,636.02	-17,036.02	-7,400.00	-7,400.00	0.00	0.00	0.00	0.00	0.00	-7,400.00	-7,400.00
01 01 01 3 6 1 0	DIFUSIÓN POR RADIO, TELEVISIÓN Y OTROS MEDIOS DE MENSAJES SOBRE PROGRAMAS Y ACTIVIDADES GUBERNAMENTALES	9,636.02	9,636.02	-17,036.02	-7,400.00	-7,400.00	0.00	0.00	0.00	0.00	0.00	-7,400.00	-7,400.00
01 01 01 3 6 1 3	PUBLICACIÓN Y DIFUSIÓN MASIVA POR PRENSA DEL QUEHACER GUBERNAMENTAL	9,636.02	9,636.02	-17,036.02	-7,400.00	-7,400.00	0.00	0.00	0.00	0.00	0.00	-7,400.00	-7,400.00
01 01 01 3 7 0 0	SERVICIOS DE TRASLADO Y VIATICOS	0.00	0.00	35,000.00	163.00	163.00	34,837.00	34,837.00	34,837.00	34,837.00	34,837.00	163.00	163.00
01 01 01 3 7 4 0	AUTOTRANSPORTE	0.00	0.00	35,000.00	163.00	163.00	34,837.00	34,837.00	34,837.00	34,837.00	34,837.00	163.00	163.00
01 01 01 3 7 4 1	FLETES Y TRANSPORTES	0.00	0.00	35,000.00	163.00	163.00	34,837.00	34,837.00	34,837.00	34,837.00	34,837.00	163.00	163.00
01 01 01 3 8 0 0	SERVICIOS OFICIALES	96,843.79	96,843.79	-40,919.99	61,237.72	61,237.72	-5,313.92	-5,313.92	-5,313.92	-5,313.92	-5,313.92	61,237.72	61,237.72
01 01 01 3 8 2 0	GASTOS DE ORDEN SOCIAL Y CULTURAL	95,400.62	95,400.62	-59,455.66	16,036.96	16,036.96	19,908.00	19,908.00	19,908.00	19,908.00	19,908.00	16,036.96	16,036.96
01 01 01 3 8 2 2	GASTOS POR CELEBRACIÓN DE ACTOS DE ORDEN	91,340.62	91,340.62	-55,395.66	16,036.96	16,036.96	19,908.00	19,908.00	19,908.00	19,908.00	19,908.00	16,036.96	16,036.96

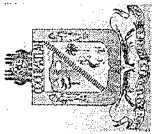


MUNICIPIO DE COQUIMATLAN, COL.
Sistema Integral de Contabilidad Gubernamental
ESTADO ANALITICO DEL EJERCICIO DEL PRESUPUESTO DE EGRESOS
DEL 1 DE NOVIEMBRE AL 30 DE NOVIEMBRE DE 2019

Análisis por: Fuente de Financiamiento -- Objeto del Gasto

Clave Presupuestaria Descripción
FF-OF-RF-Cap-Con-PGen-PEsp

			Apr	Nov-Nov	AyR	Nov-Nov	DpC	Nov-Nov	Dev	Nov-Nov	Pag	Nov-Nov	SEje	Nov-Nov
SOCIAL														
01	01	01	4	060.00	-4,060.00	0.00	0.00	0.00	0.00	0.00	0.00	0.00	0.00	0.00
<i>GASTOS POR CELEBRACIÓN DE ACTOS DE ORDEN CULTURAL</i>														
01	01	01	3	443.17	18,535.67	45,200.76		45,200.76	-25,221.92	25,221.92		25,221.92		45,200.76
<i>EXPOSICIONES</i>														
01	01	01	3	443.17	18,535.67	45,200.76		45,200.76	-25,221.92	25,221.92		25,221.92		45,200.76
<i>INSTALACIÓN Y SOSTENIMIENTO DE EXPOSICIONES</i>														
01	01	01	3	9	0	0		0	0	0		0		0
<i>OTROS SERVICIOS GENERALES</i>														
01	01	01	3	9	0	0		0	0	0		0		0
<i>OTROS SERVICIOS GENERALES</i>														
01	01	01	3	9	0	0		0	0	0		0		0
<i>OTROS SERVICIOS GENERALES</i>														
01	01	01	3	9	0	0		0	0	0		0		0
<i>TRANSFERENCIAS, ASIGNACIONES, SUBSIDIOS Y OTRAS AYUDAS</i>														
01	01	01	4	0	0	0		0	0	0		0		0
<i>TRANSFERENCIAS AL RESTO DEL SECTOR PÚBLICO</i>														
01	01	01	4	2	0	0		0	0	0		0		0
<i>TRANSFERENCIAS OTORGADAS A ENTIDADES FEDERATIVAS Y MUNICIPIOS</i>														
01	01	01	4	2	0	0		0	0	0		0		0
<i>AYUDAS SOCIALES</i>														
01	01	01	4	4	0	0		0	0	0		0		0
<i>AYUDAS SOCIALES A PERSONAS</i>														
01	01	01	4	4	1	0		1	0	0		0		0
<i>AYUDAS SOCIALES A ENTIDADES DE INTERÉS PÚBLICO</i>														
01	01	01	4	4	7	0		7	0	0		0		0
<i>DEUDA PÚBLICA</i>														
01	01	01	9	0	0	0		0	0	0		0		0
<i>AMORTIZACIÓN DE LA DEUDA PÚBLICA</i>														
01	01	01	9	1	0	0		0	0	0		0		0
<i>AMORTIZACIÓN DE LA DEUDA INTERNA CON INSTITUCIONES DE CRÉDITO</i>														
01	01	01	9	1	1	3		3	0	0		0		0
<i>PRESTAMO BANOBRAS CREDITO NO. 7178</i>														
01	01	01	9	1	1	4		4	0	0		0		0
<i>PRESTAMO BANOBRAS CREDITO NO. 7211</i>														
01	01	01	9	2	0	0		0	0	0		0		0
<i>INTERESES DE LA DEUDA PÚBLICA</i>														
01	01	01	9	2	1	0		1	0	0		0		0
<i>INTERESES DE LA DEUDA INTERNA CON INSTITUCIONES DE CRÉDITO</i>														
01	01	01	9	4	0	0		0	0	0		0		0
<i>GASTOS DE LA DEUDA PÚBLICA</i>														
01	01	01	9	4	2	0		2	0	0		0		0
<i>GASTOS DE LA DEUDA PÚBLICA EXTERNA</i>														
01	01	01	9	9	0	0		0	0	0		0		0
<i>ADEUDOS DE EJERCICIOS FISCALES ANTERIORES (ADEFAS)</i>														
01	01	01	9	9	1	0		1	0	0		0		0
<i>ADEFAS</i>														
01	01	01	9	9	1	1		1	0	0		0		0
<i>ADEFAS</i>														
01	01	01	9	9	1	1		1	0	0		0		0
<i>ADEFAS</i>														
02														
ETIQUETADO														
02	05													
<i>RECURSOS FEDERALES</i>														
02	05	01												
<i>FONDO DE INFRAESTRUCTURA SOCIAL MUNICIPAL</i>														
02	05	01	3	0	0	0		0	0	0		0		0
<i>SERVICIOS GENERALES</i>														
02	05	01	3	5	0	0		0	0	0		0		0
<i>SERVICIOS DE INSTALACION, REPARACION, MANTENIMIENTO Y CONSERVACION</i>														
02	05	01	3	5	1	0		1	0	0		0		0
<i>CONSERVACIÓN Y MANTENIMIENTO MENOR DE</i>														
02	05	01	3	5	1	0		1	0	0		0		0
<i>CONSERVACIÓN Y MANTENIMIENTO MENOR DE</i>														

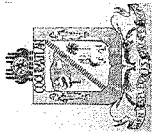


MUNICIPIO DE COQUIMATLAN, COL.
Sistema Integral de Contabilidad Gubernamental
ESTADO ANALITICO DEL EJERCICIO DEL PRESUPUESTO DE EGRESOS
DEL 1 DE NOVIEMBRE AL 30 DE NOVIEMBRE DE 2019

Análisis por: Fuente de Financiamiento -- Objeto del Gasto

Clave Presupuestaria Descripción
 FF-OF-RF-Cap-Con-PGen-PESp

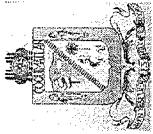
	Apr	Nov-Nov	AyR	Nov-Nov	DpC	Nov-Nov	Dev	Nov-Nov	Pag	Nov-Nov	SEje	Nov-Nov
INMUEBLES												
CONSERVACIÓN Y MANTENIMIENTO MENOR DE EDIFICIOS	02 05 01	3 5 1 1	0.00	0.00	0.00	0.00	60,819.45	60,819.45	60,819.45	60,819.45		-60,819.45
INVERSION PUBLICA	02 05 01	6 0 0 0	1,216,539.22	820,760.00	-2,887,382.36	2,204,521.31	1,528,341.92	1,528,341.92	1,528,341.92			-167,222.09
OBRA PUBLICA EN BIENES DE DOMINIO PUBLICO	02 05 01	6 1 0 0	1,216,539.22	820,760.00	-2,887,382.36	2,149,150.24	1,472,970.85	1,472,970.85	1,472,970.85			-111,851.02
EDIFICACION HABITACIONAL	02 05 01	6 1 1 0	0.00	0.00	-2,005,770.71	601,731.21	601,731.21	601,731.21	601,731.21			-601,731.21
AMPLIACION DE VIVIENDA	02 05 01	6 1 1 1	0.00	0.00	-2,005,770.71	601,731.21	601,731.21	601,731.21	601,731.21			-601,731.21
CONSTRUCCION DE OBRAS PARA EL ABASTECIMIENTO DE AGUA, PETRÓLEO, GAS, ELECTRICIDAD Y TELECOMUNICACIONES	02 05 01	6 1 3 0	0.00	1,036,000.00	-29,345.08	746,349.41	420,169.86	420,169.86	420,169.86			289,650.59
CONSTRUCCION DE OBRAS PARA EL ABASTECIMIENTO DE AGUA	02 05 01	6 1 3 1	0.00	1,036,000.00	-29,345.08	746,349.41	420,169.86	420,169.86	420,169.86			289,650.59
DIVISION DE TERRENOS Y CONSTRUCCION DE OBRAS DE URBANIZACION	02 05 01	6 1 4 0	1,216,539.22	-569,040.00	-856,066.73	451,069.78	451,069.78	451,069.78	451,069.78			196,429.44
CONSTRUCCION DE OBRAS DE DRENAJE Y ALCANTARILLADO	02 05 01	6 1 4 3	0.00	0.00	-1,503,565.95	451,069.78	451,069.78	451,069.78	451,069.78			-451,069.78
CONSTRUCCION DE OTRAS OBRAS DE URBANIZACION	02 05 01	6 1 4 7	1,216,539.22	-569,040.00	647,499.22	0.00	0.00	0.00	0.00			647,499.22
INSTALACIONES Y EQUIPAMIENTO EN CONSTRUCCIONES	02 05 01	6 1 7 0	0.00	353,800.00	3,800.16	349,999.84	0.00	0.00	0.00			3,800.16
VIVIENDAS EN ZONAS DE TOLERANCIA	02 05 01	6 1 7 1	0.00	353,800.00	3,800.16	349,999.84	0.00	0.00	0.00			3,800.16
OBRA PUBLICA EN BIENES PROPIOS	02 05 01	6 2 0 0	0.00	0.00	0.00	55,371.07	55,371.07	55,371.07	55,371.07			-55,371.07
DIVISION DE TERRENOS Y CONSTRUCCION DE OBRAS DE URBANIZACION	02 05 01	6 2 4 0	0.00	0.00	0.00	55,371.07	55,371.07	55,371.07	55,371.07			-55,371.07
CONSTRUCCION DE OTRAS OBRAS DE URBANIZACION	02 05 01	6 2 4 7	0.00	0.00	0.00	55,371.07	55,371.07	55,371.07	55,371.07			-55,371.07
FONDO DE FORTALECIMIENTO SOCIAL MUNICIPAL	02 05 02	1 0 0 0	846,285.15	70,581.57	-465,001.26	1,381,867.98	821,033.72	821,033.72	821,033.72			-465,001.26
SERVICIOS PERSONALES	02 05 02	1 0 0 0	695,145.26	63,510.22	19,405.63	739,249.85	582,451.35	582,451.35	582,451.35			19,405.63
REMUNERACIONES AL PERSONAL DE CARACTER PERMANENTE	02 05 02	1 1 0 0	525,759.63	-32,284.30	-13,590.33	507,065.66	507,065.66	507,065.66	507,065.66			-13,590.33
SUELDOS BASE AL PERSONAL PERMANENTE	02 05 02	1 1 3 0	525,759.63	-32,284.30	-13,590.33	507,065.66	507,065.66	507,065.66	507,065.66			-13,590.33
SUELDO	02 05 02	1 1 3 1	525,759.63	-50,284.30	-13,590.33	489,065.66	489,065.66	489,065.66	489,065.66			-13,590.33
QUINQUENIOS	02 05 02	1 1 3 3	0.00	18,000.00	0.00	18,000.00	18,000.00	18,000.00	18,000.00			0.00
REMUNERACIONES ADICIONALES Y ESPECIALES	02 05 02	1 3 0 0	120.00	30,008.00	-5,000.00	35,128.00	35,128.00	35,128.00	35,128.00			-5,000.00
PRIMAS DE VACACIONES, DOMINICAL Y GRATIFICACION DE FIN DE AÑO	02 05 02	1 3 2 0	0.00	3,000.00	-5,000.00	8,000.00	8,000.00	8,000.00	8,000.00			-5,000.00
PRIMA VACACIONAL	02 05 02	1 3 2 1	0.00	3,000.00	-5,000.00	8,000.00	8,000.00	8,000.00	8,000.00			-5,000.00
COMPENSACIONES	02 05 02	1 3 4 0	120.00	27,008.00	0.00	27,128.00	27,128.00	27,128.00	27,128.00			0.00
COMPENSACIONES	02 05 02	1 3 4 1	120.00	27,008.00	0.00	27,128.00	27,128.00	27,128.00	27,128.00			0.00
SEGURIDAD SOCIAL	02 05 02	1 4 0 0	137,556.03	56,529.04	37,286.57	156,798.50	0.00	0.00	0.00			37,286.57



MUNICIPIO DE COQUIMATLAN, COL.
Sistema Integral de Contabilidad Gubernamental
ESTADO ANALITICO DEL EJERCICIO DEL PRESUPUESTO DE EGRESOS
DEL 1 DE NOVIEMBRE AL 30 DE NOVIEMBRE DE 2019

Análisis por: Fuente de Financiamiento -- Objeto del Gasto

Clave Presupuestaria	Descripción	Apr	Nov-Nov	AyR	Nov-Nov	DpC	Nov-Nov	Dev	Nov-Nov	Pag	Nov-Nov	SEje	Nov-Nov
FF-OF-RF-Cap-Con-PGen-PEsp													
02 05 02 1 4 1 0	APORTACIONES DE SEGURIDAD SOCIAL	137,556.03	56,529.04	37,286.57	156,798.50	0.00	37,286.57	0.00	37,286.57	0.00	37,286.57	0.00	37,286.57
02 05 02 1 4 1 1	CUOTAS AL IMSS	137,556.03	56,529.04	37,286.57	156,798.50	0.00	37,286.57	0.00	37,286.57	0.00	37,286.57	0.00	37,286.57
02 05 02 1 5 0 0	OTRAS PRESTACIONES SOCIALES Y ECONOMICAS	31,709.60	9,257.48	709.39	40,257.69	0.00	709.39	0.00	40,257.69	0.00	40,257.69	0.00	40,257.69
02 05 02 1 5 4 0	PRESTACIONES CONTRACTUALES	31,709.60	9,257.48	709.39	40,257.69	0.00	709.39	0.00	40,257.69	0.00	40,257.69	0.00	40,257.69
02 05 02 1 5 4 46	CANASTA BASICA	31,709.60	9,257.48	709.39	40,257.69	0.00	709.39	0.00	40,257.69	0.00	40,257.69	0.00	40,257.69
02 05 02 2 0 0 0	MATERIALES Y SUMINISTROS	0.00	-11,477.22	-95,780.32	84,303.10	0.00	-11,477.22	0.00	84,303.10	0.00	84,303.10	0.00	-95,780.32
02 05 02 2 1 0 0	MATERIALES DE ADMINISTRACION, EMISION DE DOCUMENTOS Y ARTICULOS OFICIALES	0.00	-11,477.22	-11,477.22	0.00	0.00	-11,477.22	0.00	0.00	0.00	0.00	0.00	-11,477.22
02 05 02 2 1 1 0	MATERIALES, ÚTILES Y EQUIPOS MENORES DE OFICINA	0.00	-11,477.22	-11,477.22	0.00	0.00	-11,477.22	0.00	0.00	0.00	0.00	0.00	-11,477.22
02 05 02 2 1 1 1	MATERIAL Y ÚTILES DE OFICINA	0.00	-11,477.22	-11,477.22	0.00	0.00	-11,477.22	0.00	0.00	0.00	0.00	0.00	-11,477.22
02 05 02 2 6 0 0	COMBUSTIBLES, LUBRICANTES Y ADITIVOS	0.00	0.00	-84,303.10	84,303.10	0.00	-84,303.10	0.00	84,303.10	0.00	84,303.10	0.00	-84,303.10
02 05 02 2 6 1 0	COMBUSTIBLES, LUBRICANTES Y ADITIVOS	0.00	0.00	-84,303.10	84,303.10	0.00	-84,303.10	0.00	84,303.10	0.00	84,303.10	0.00	-84,303.10
02 05 02 2 6 1 1	GASOLINA	0.00	0.00	-84,303.10	84,303.10	0.00	-84,303.10	0.00	84,303.10	0.00	84,303.10	0.00	-84,303.10
02 05 02 3 0 0 0	SERVICIOS GENERALES	151,139.89	19,455.31	-387,719.83	558,315.03	0.00	19,455.31	0.00	558,315.03	185,138.04	185,138.04	0.00	-387,719.83
02 05 02 3 1 0 0	SERVICIOS BÁSICOS	151,139.89	-85,472.79	-322,289.89	387,956.99	0.00	-85,472.79	0.00	387,956.99	22,090.00	22,090.00	0.00	-322,289.89
02 05 02 3 1 1 0	ENERGÍA ELÉCTRICA	129,225.76	-34,098.94	-266,274.17	361,400.99	0.00	-34,098.94	0.00	361,400.99	0.00	361,400.99	0.00	-266,274.17
02 05 02 3 1 1 2	ENERGÍA ELÉCTRICA DE ALUMBRADO PÚBLICO	129,225.76	-34,098.94	-266,274.17	361,400.99	0.00	-34,098.94	0.00	361,400.99	0.00	361,400.99	0.00	-266,274.17
02 05 02 3 1 4 0	TELEFONÍA TRADICIONAL	0.00	-52,215.22	-56,969.22	4,754.00	0.00	-52,215.22	0.00	4,754.00	1,326.00	1,326.00	0.00	-56,969.22
02 05 02 3 1 4 1	SERVICIO TELEFÓNICO CONVENCIONAL	0.00	-52,215.22	-56,969.22	4,754.00	0.00	-52,215.22	0.00	4,754.00	1,326.00	1,326.00	0.00	-56,969.22
02 05 02 3 1 7 0	SERVICIOS DE ACCESO A INTERNET REDES Y PROCESAMIENTO DE INFORMACIÓN	21,914.13	6,357.32	6,469.45	21,802.00	0.00	6,357.32	0.00	21,802.00	20,764.00	20,764.00	0.00	6,469.45
02 05 02 3 1 7 5	MANEJO Y ADMINISTRACIÓN DE SERVIDORES	21,914.13	6,357.32	6,469.45	21,802.00	0.00	6,357.32	0.00	21,802.00	20,764.00	20,764.00	0.00	6,469.45
02 05 02 3 1 9 0	SERVICIOS INTEGRALES Y OTROS SERVICIOS	0.00	-5,515.95	-5,515.95	0.00	0.00	-5,515.95	0.00	0.00	0.00	0.00	0.00	-5,515.95
02 05 02 3 1 9 3	SERVICIOS DE RADIOCOMUNICACIÓN	0.00	-5,515.95	-5,515.95	0.00	0.00	-5,515.95	0.00	0.00	0.00	0.00	0.00	-5,515.95
02 05 02 3 5 0 0	SERVICIOS DE INSTALACION, REPARACION, MANTENIMIENTO Y CONSERVACION	0.00	-28,058.58	-35,368.58	7,310.00	0.00	-28,058.58	0.00	7,310.00	0.00	7,310.00	0.00	-35,368.58
02 05 02 3 5 2 0	INSTALACIÓN, REPARACIÓN Y MANTENIMIENTO DE MOBILIARIO Y EQUIPO DE ADMINISTRACIÓN, EDUCACIONAL Y RECREATIVO	0.00	-2,101.76	-2,101.76	0.00	0.00	-2,101.76	0.00	0.00	0.00	0.00	0.00	-2,101.76
02 05 02 3 5 2 1	MANTENIMIENTO DE MOBILIARIO Y EQUIPO DE ADMINISTRACIÓN INCLUYE SEGURO	0.00	-2,101.76	-2,101.76	0.00	0.00	-2,101.76	0.00	0.00	0.00	0.00	0.00	-2,101.76
02 05 02 3 5 7 0	INSTALACIÓN, REPARACIÓN Y MANTENIMIENTO DE MAQUINARIA, OTROS EQUIPOS Y HERRAMIENTA	0.00	-25,956.82	-33,266.82	7,310.00	0.00	-25,956.82	0.00	7,310.00	0.00	7,310.00	0.00	-33,266.82
02 05 02 3 5 7 2	REPARACION Y MANTENIMIENTO DE VEHÍCULOS	0.00	-25,956.82	-33,266.82	7,310.00	0.00	-25,956.82	0.00	7,310.00	0.00	7,310.00	0.00	-33,266.82
02 05 02 3 8 0 0	SERVICIOS OFICIALES	0.00	-9,391.20	-9,391.20	0.00	0.00	-9,391.20	0.00	0.00	0.00	0.00	0.00	-9,391.20
02 05 02 3 8 2 0	GASTOS DE ORDEN SOCIAL Y CULTURAL	0.00	-9,391.20	-9,391.20	0.00	0.00	-9,391.20	0.00	0.00	0.00	0.00	0.00	-9,391.20
02 05 02 3 8 2 3	GASTOS POR CELEBRACIÓN DE ACTOS DE ORDEN CULTURAL	0.00	-9,391.20	-9,391.20	0.00	0.00	-9,391.20	0.00	0.00	0.00	0.00	0.00	-9,391.20

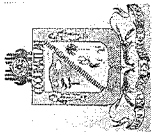


MUNICIPIO DE COQUIMATLAN, COL.
Sistema Integral de Contabilidad Gubernamental
ESTADO ANALITICO DEL EJERCICIO DEL PRESUPUESTO DE EGRESOS
DEL 1 DE NOVIEMBRE AL 30 DE NOVIEMBRE DE 2019

Análisis por: Fuente de Financiamiento -- Objeto del Gasto

Clave Presupuestaria Descripción
 FF-OF-RF-Cap-Con-PGen-PEsp

	Apr	Nov-Nov	AyR	Nov-Nov	DpC	Nov-Nov	Dev	Nov-Nov	Pag	Nov-Nov	SEje	Nov-Nov
02 05 02 3 9 0 0	0.00	142,377.88	0.00	142,377.88	-20,670.16	-20,670.16	163,048.04	163,048.04	163,048.04	163,048.04	0.00	-20,670.16
02 05 02 3 9 9 0	0.00	142,377.88	0.00	142,377.88	-20,670.16	-20,670.16	163,048.04	163,048.04	163,048.04	163,048.04	0.00	-20,670.16
02 05 02 3 9 9 1	0.00	142,377.88	0.00	142,377.88	-20,670.16	-20,670.16	163,048.04	163,048.04	163,048.04	163,048.04	0.00	-20,670.16
02 05 02 5 0 0 0	0.00	-906.74	0.00	-906.74	-906.74	-906.74	0.00	0.00	0.00	0.00	0.00	-906.74
02 05 02 5 5 0 0	0.00	-906.74	0.00	-906.74	-906.74	-906.74	0.00	0.00	0.00	0.00	0.00	-906.74
02 05 02 5 5 1 0	0.00	-906.74	0.00	-906.74	-906.74	-906.74	0.00	0.00	0.00	0.00	0.00	-906.74
02 05 02 5 5 1 4	0.00	-906.74	0.00	-906.74	-906.74	-906.74	0.00	0.00	0.00	0.00	0.00	-906.74
02 05 06	0.00	-53,070.00	0.00	-53,070.00	-101,009.52	-101,009.52	163,734.60	163,734.60	314,719.64	314,719.64	0.00	-216,804.60
02 05 06 6 0 0 0	0.00	-53,070.00	0.00	-53,070.00	-101,009.52	-101,009.52	163,734.60	163,734.60	314,719.64	314,719.64	0.00	-216,804.60
02 05 06 6 1 0 0	0.00	-53,070.00	0.00	-53,070.00	-101,009.52	-101,009.52	163,734.60	163,734.60	314,719.64	314,719.64	0.00	-216,804.60
02 05 06 6 1 3 0	0.00	-53,070.00	0.00	-53,070.00	-101,009.52	-101,009.52	163,734.60	163,734.60	314,719.64	314,719.64	0.00	-216,804.60
02 05 06 6 1 3 1	0.00	-53,070.00	0.00	-53,070.00	-101,009.52	-101,009.52	163,734.60	163,734.60	314,719.64	314,719.64	0.00	-216,804.60
02 05 07	0.00	-17,690.00	0.00	-17,690.00	-17,690.00	-17,690.00	272,581.45	272,581.45	0.00	0.00	0.00	-290,271.45
02 05 07 6 0 0 0	0.00	-17,690.00	0.00	-17,690.00	-17,690.00	-17,690.00	272,581.45	272,581.45	0.00	0.00	0.00	-290,271.45
02 05 07 6 1 0 0	0.00	-17,690.00	0.00	-17,690.00	-17,690.00	-17,690.00	272,581.45	272,581.45	0.00	0.00	0.00	-290,271.45
02 05 07 6 1 3 0	0.00	-17,690.00	0.00	-17,690.00	-17,690.00	-17,690.00	272,581.45	272,581.45	0.00	0.00	0.00	-290,271.45
02 05 07 6 1 3 1	0.00	-17,690.00	0.00	-17,690.00	-17,690.00	-17,690.00	272,581.45	272,581.45	0.00	0.00	0.00	-290,271.45
TOTAL:	7,024,684.98	2,262,344.35	-4,117,716.49	11,133,781.53	10,234,056.33	-1,846,752.20						




MUNICIPIO DE COQUIMATLAN, COL.
Sistema Integral de Contabilidad Gubernamental
ESTADO ANALITICO DEL EJERCICIO DEL PRESUPUESTO DE EGRESOS
DEL 1 DE ENERO AL 30 DE NOVIEMBRE DE 2019

Análisis por: Fuente de Financiamiento -- Objeto del Gasto

Clave Presupuestaria Descripción
FF-OF-RF-Cap-Con-PGen-PEsp

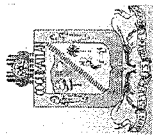
	Apr	Ene-Nov	AyR	Ene-Nov	DpC	Ene-Nov	Dev	Ene-Nov	Pag	Ene-Nov	SEje	Ene-Nov
01		58,763,696.28		8,380,748.14		1,723,805.35		65,420,639.07		57,340,147.42		1,723,805.35
01 01		58,763,696.28		8,380,748.14		1,723,805.35		65,420,639.07		57,340,147.42		1,723,805.35
01 01 01		58,763,696.28		8,380,748.14		1,723,805.35		65,420,639.07		57,340,147.42		1,723,805.35
01 01 01 0		41,753,963.56		3,894,375.46		6,338,896.50		39,309,442.52		39,266,688.85		6,338,896.50
01 01 01 0 0		20,867,640.14		2,019,023.24		2,293,460.65		20,593,202.73		20,589,054.94		2,293,460.65
01 01 01 1		20,867,640.14		2,019,023.24		2,293,460.65		20,593,202.73		20,589,054.94		2,293,460.65
01 01 01 1 3		12,736,231.30		1,979,172.56		1,956,369.89		12,759,033.97		12,754,886.18		1,956,369.89
01 01 01 1 3 1		5,694,129.48		6,685.36		259,386.03		5,441,428.81		5,441,428.81		259,386.03
01 01 01 1 3 2		2,437,279.36		33,165.32		77,704.73		2,392,739.95		2,392,739.95		77,704.73
01 01 01 1 3 3		4,723,339.93		705,226.33		1,817,505.68		3,611,060.58		3,611,060.58		1,817,505.68
01 01 01 1 3 0 0		323,363.96		-75,472.19		0.00		247,891.77		247,891.77		0.00
01 01 01 1 3 1 0		2,213,675.43		277,122.56		1,786,037.17		704,760.82		704,760.82		1,786,037.17
01 01 01 1 3 2 0		272,771.60		265,275.53		0.00		538,047.13		538,047.13		0.00
01 01 01 1 3 2 1		110,000.00		0.00		5,133.34		104,866.66		104,866.66		5,133.34
01 01 01 1 3 2 3		0.00		11,847.03		0.00		11,847.03		11,847.03		0.00
01 01 01 1 3 2 5		1,434,478.06		0.00		1,434,478.06		0.00		0.00		1,434,478.06
01 01 01 1 3 2 7		50,000.00		0.00		0.00		50,000.00		50,000.00		0.00
01 01 01 1 3 2 8		346,425.77		0.00		346,425.77		0.00		0.00		346,425.77
01 01 01 1 3 2 9		2,186,300.54		503,575.96		31,468.51		2,658,407.99		2,658,407.99		31,468.51
01 01 01 1 3 4 0		2,186,300.54		503,575.96		31,468.51		2,658,407.99		2,658,407.99		31,468.51
01 01 01 1 3 4 1		3,105,646.61		-425,966.46		1,352,456.92		1,327,223.23		1,327,223.23		1,352,456.92
01 01 01 1 4 0 0		3,105,646.61		-425,966.46		1,352,456.92		1,327,223.23		1,327,223.23		1,352,456.92
01 01 01 1 4 1 1		2,484,166.63		-426,666.66		1,325,772.40		731,727.57		731,727.57		1,325,772.40
01 01 01 1 4 1 2		621,479.98		700.20		26,684.52		595,495.66		595,495.66		26,684.52
01 01 01 1 5 0 0		11,348,348.06		1,596,092.35		825,696.93		12,118,743.48		12,080,137.60		825,696.93
01 01 01 1 5 1 0		2,836,678.89		806,160.53		240,417.67		3,402,421.75		3,363,815.87		240,417.67
01 01 01 1 5 1 1		705,984.28		4,762.41		27,632.89		683,113.80		683,113.80		27,632.89
01 01 01 1 5 1 2		1,214,027.98		0.00		143,020.98		1,071,007.00		1,033,999.21		143,020.98
01 01 01 1 5 1 3		916,666.63		801,398.12		69,763.80		1,648,300.95		1,646,702.86		69,763.80
01 01 01 1 5 4 0		8,511,669.17		789,931.82		585,279.26		8,716,321.73		8,716,321.73		585,279.26
01 01 01 1 5 4 3		5,507.37		675.05		5,507.37		675.05		675.05		5,507.37
01 01 01 1 5 4 9		1,172,627.17		1,323.28		55,863.51		1,118,086.94		1,118,086.94		55,863.51
01 01 01 1 5 4 10		950,497.90		1,070.92		40,810.88		910,757.94		910,757.94		40,810.88



MUNICIPIO DE COQUIMATLAN, COL.
Sistema Integral de Contabilidad Gubernamental
ESTADO ANALITICO DEL EJERCICIO DEL PRESUPUESTO DE EGRESOS
DEL 1 DE ENERO AL 30 DE NOVIEMBRE DE 2019

Análisis por: Fuente de Financiamiento -- Objeto del Gasto

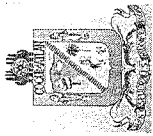
Clave Presupuestaria	Descripción	Apr	Ene-Nov	AyR	Ene-Nov	DpC	Ene-Nov	Dev	Ene-Nov	Pag	Ene-Nov	SEje	Ene-Nov
FF-OF-RF-Cap-Con-PGen-PESp													
01 01 01 1 5 4 13	AYUDA PARA ÚTILES ESCOLARES	181,800.00	0.00	0.00	0.00	0.00	181,800.00	0.00	181,800.00	181,800.00	0.00	0.00	0.00
01 01 01 1 5 4 16	BECA MÉDICA ANUAL	20,800.00	0.00	0.00	1,000.00	0.00	19,800.00	1,000.00	19,800.00	19,800.00	0.00	1,000.00	1,000.00
01 01 01 1 5 4 17	BECAS	429,648.34	7,079.19	37,358.46	399,369.07	0.00	399,369.07	399,369.07	399,369.07	399,369.07	0.00	37,358.46	37,358.46
01 01 01 1 5 4 24	BONO DE ASISTENCIA PERFECTA	1,400,655.46	35,314.34	29,487.76	1,406,482.04	0.00	1,406,482.04	1,406,482.04	1,406,482.04	1,406,482.04	0.00	29,487.76	29,487.76
01 01 01 1 5 4 25	BONO DE CUMPLEAÑOS	67,032.00	2,037.00	7,469.00	61,600.00	0.00	61,600.00	61,600.00	61,600.00	61,600.00	0.00	7,469.00	7,469.00
01 01 01 1 5 4 26	BONO DE EFICIENCIA	56,634.67	0.00	56,634.67	0.00	0.00	0.00	0.00	0.00	0.00	0.00	56,634.67	56,634.67
01 01 01 1 5 4 29	BONO DE LA SECRETARIA	16,859.40	101.16	1,635.36	15,325.20	0.00	15,325.20	15,325.20	15,325.20	15,325.20	0.00	1,635.36	1,635.36
01 01 01 1 5 4 31	BONO DEL BURÓCRATA	1,357,682.20	-125,194.54	0.00	1,232,487.66	0.00	1,232,487.66	1,232,487.66	1,232,487.66	1,232,487.66	0.00	1,635.36	1,635.36
01 01 01 1 5 4 32	BONO DIA DE LA MADRE	47,637.24	1,701.33	1,701.33	47,637.24	0.00	47,637.24	47,637.24	47,637.24	47,637.24	0.00	1,701.33	1,701.33
01 01 01 1 5 4 34	BONO DIA DEL BIBLIOTECARIO	1,873.55	749.42	0.00	2,622.97	0.00	2,622.97	2,622.97	2,622.97	2,622.97	0.00	749.42	749.42
01 01 01 1 5 4 35	BONO DIA DEL PADRE	90,170.49	1,701.33	1,701.33	90,170.49	0.00	90,170.49	90,170.49	90,170.49	90,170.49	0.00	1,701.33	1,701.33
01 01 01 1 5 4 36	BONO ECONÓMICO PARA LA FERIA	35,048.00	0.00	3,257.78	31,790.22	0.00	31,790.22	31,790.22	31,790.22	31,790.22	0.00	3,257.78	3,257.78
01 01 01 1 5 4 39	BONO EXTRAORDINARIO ANUAL	172,144.79	0.00	0.00	172,144.79	0.00	172,144.79	172,144.79	172,144.79	172,144.79	0.00	0.00	0.00
01 01 01 1 5 4 40	BONO PARA CAPACITACIÓN	5,400.00	0.00	5,400.00	0.00	0.00	0.00	0.00	0.00	0.00	0.00	5,400.00	5,400.00
01 01 01 1 5 4 41	BONO PERSONAL DE CAMPO	19,200.00	800.00	2,400.00	17,600.00	0.00	17,600.00	17,600.00	17,600.00	17,600.00	0.00	2,400.00	2,400.00
01 01 01 1 5 4 42	BONO PRODUCTIVIDAD	246,973.84	0.00	246,973.84	0.00	0.00	0.00	0.00	0.00	0.00	0.00	246,973.84	246,973.84
01 01 01 1 5 4 44	BONO SINDICAL	0.00	304,198.23	0.00	304,198.23	0.00	304,198.23	304,198.23	304,198.23	304,198.23	0.00	0.00	0.00
01 01 01 1 5 4 45	BONO NAVIDEÑO	0.00	502,115.99	0.00	502,115.99	0.00	502,115.99	502,115.99	502,115.99	502,115.99	0.00	0.00	0.00
01 01 01 1 5 4 46	CANASTA BÁSICA	1,772,419.44	2,215.88	76,454.81	1,698,180.51	0.00	1,698,180.51	1,698,180.51	1,698,180.51	1,698,180.51	0.00	76,454.81	76,454.81
01 01 01 1 5 4 54	GUARDERIA	89,761.32	7,006.98	10,980.80	85,787.50	0.00	85,787.50	85,787.50	85,787.50	85,787.50	0.00	10,980.80	10,980.80
01 01 01 1 5 4 58	BONO DE NIVELACION FAMILIAR	33,318.00	427.87	642.36	33,103.51	0.00	33,103.51	33,103.51	33,103.51	33,103.51	0.00	642.36	642.36
01 01 01 1 5 4 59	FONDO DE RETIRO	337,977.99	46,608.39	0.00	384,586.38	0.00	384,586.38	384,586.38	384,586.38	384,586.38	0.00	0.00	0.00
01 01 01 1 7 0 0	PAGO DE ESTIMULOS A SERVIDORES PUBLICOS	1,708,988.82	0.00	49,776.32	1,659,212.50	0.00	1,659,212.50	1,659,212.50	1,659,212.50	1,659,212.50	0.00	49,776.32	49,776.32
01 01 01 1 7 1 0	ESTÍMULOS	1,708,988.82	0.00	49,776.32	1,659,212.50	0.00	1,659,212.50	1,659,212.50	1,659,212.50	1,659,212.50	0.00	49,776.32	49,776.32
01 01 01 1 7 1 2	GASTOS DE REPRESENTACIÓN	1,708,988.82	0.00	49,776.32	1,659,212.50	0.00	1,659,212.50	1,659,212.50	1,659,212.50	1,659,212.50	0.00	49,776.32	49,776.32
01 01 01 2 0 0 0	MATERIALES Y SUMINISTROS	2,946,093.78	370,619.78	645,861.25	2,670,852.31	0.00	2,670,852.31	2,670,852.31	2,670,852.31	2,670,852.31	0.00	645,861.25	645,861.25
01 01 01 2 1 0 0	MATERIALES DE ADMINISTRACION, EMISION DE DOCUMENTOS Y ARTICULOS OFICIALES	641,290.15	17,776.07	222,811.25	436,254.97	0.00	436,254.97	436,254.97	436,254.97	436,254.97	0.00	222,811.25	222,811.25
01 01 01 2 1 1 0	MATERIALES, ÚTILES Y EQUIPOS MENORES DE OFICINA	641,290.15	17,776.07	222,811.25	436,254.97	0.00	436,254.97	436,254.97	436,254.97	436,254.97	0.00	222,811.25	222,811.25
01 01 01 2 1 1 1	MATERIAL Y ÚTILES DE OFICINA	377,991.47	11,391.56	137,776.74	251,606.29	0.00	251,606.29	251,606.29	251,606.29	251,606.29	0.00	137,776.74	137,776.74
01 01 01 2 1 1 2	MATERIAL DE LIMPIEZA	90,523.24	1,158.84	26,172.32	65,509.76	0.00	65,509.76	65,509.76	65,509.76	65,509.76	0.00	26,172.32	26,172.32
01 01 01 2 1 1 3	MATERIAL DE IMPRESIÓN Y REPRODUCCIÓN	44,437.19	-610.05	13,004.21	30,822.93	0.00	30,822.93	30,822.93	30,822.93	30,822.93	0.00	13,004.21	13,004.21
01 01 01 2 1 1 4	MATERIAL Y ÚTILES DE IMPRESIÓN	124,731.25	5,835.72	43,004.98	87,561.99	0.00	87,561.99	87,561.99	87,561.99	87,561.99	0.00	43,004.98	43,004.98
01 01 01 2 1 1 5	MATERIAL PARA PROCESAMIENTO INFORMÁTICO	3,607.00	0.00	2,853.00	754.00	0.00	754.00	754.00	754.00	754.00	0.00	2,853.00	2,853.00
01 01 01 2 4 0 0	MATERIALES Y ARTICULOS DE CONSTRUCCION	213,590.50	-67,378.88	104,072.18	42,139.44	0.00	42,139.44	42,139.44	42,139.44	42,139.44	0.00	104,072.18	104,072.18



MUNICIPIO DE COQUIMATLAN, COL.
Sistema Integral de Contabilidad Gubernamental
ESTADO ANALITICO DEL EJERCICIO DEL PRESUPUESTO DE EGRESOS
DEL 1 DE ENERO AL 30 DE NOVIEMBRE DE 2019

Análisis por: Fuente de Financiamiento -- Objeto del Gasto

Clave Presupuestaria	Descripción	Apr	Ene-Nov	AyR	Ene-Nov	DpC	Ene-Nov	Dev	Ene-Nov	Pag	Ene-Nov	SEje	Ene-Nov
FF-OF-RF-Cap-Con-PGen-PEsp													
	Y DE REPARACION												
01 01 01	2 4 6 0	142,145.05	-31,478.31	75,006.15	35,660.59	32,844.62	75,006.15						
01 01 01	2 4 6 1	31,732.85	-1,287.77	10,832.55	19,612.53	19,298.49	10,832.55						
01 01 01	2 4 6 2	110,412.20	-30,190.54	64,173.60	16,048.06	13,546.13	64,173.60						
01 01 01	2 4 9 0	71,445.45	-35,900.57	29,066.03	6,478.85	6,478.85	29,066.03						
01 01 01	2 4 9 1	71,445.45	-35,900.57	29,066.03	6,478.85	6,478.85	29,066.03						
01 01 01	2 5 0 0	25,735.40	6,930.99	24,524.39	8,142.00	8,142.00	24,524.39						
01 01 01	2 5 2 0	10,944.06	6,930.99	9,733.05	8,142.00	8,142.00	9,733.05						
01 01 01	2 5 2 1	10,944.06	6,930.99	9,733.05	8,142.00	8,142.00	9,733.05						
01 01 01	2 5 3 0	14,791.34	0.00	14,791.34	0.00	0.00	14,791.34						
01 01 01	2 5 3 1	14,791.34	0.00	14,791.34	0.00	0.00	14,791.34						
01 01 01	2 6 0 0	1,624,180.88	229,185.95	125,874.79	1,727,492.04	1,594,119.19	125,874.79						
01 01 01	2 6 1 0	1,624,180.88	229,185.95	125,874.79	1,727,492.04	1,594,119.19	125,874.79						
01 01 01	2 6 1 1	1,624,180.88	229,185.95	125,874.79	1,727,492.04	1,594,119.19	125,874.79						
01 01 01	2 7 0 0	310,605.92	195,339.33	135,987.19	369,958.06	369,958.07	135,987.19						
01 01 01	2 7 1 0	260,348.14	127,760.70	85,000.55	303,108.29	303,108.29	85,000.55						
01 01 01	2 7 1 1	260,348.14	127,760.70	85,000.55	303,108.29	303,108.29	85,000.55						
01 01 01	2 7 2 0	13,065.54	9,557.76	4,840.53	17,782.77	17,702.78	4,840.53						
01 01 01	2 7 2 1	13,065.54	9,557.76	4,840.53	17,782.77	17,702.78	4,840.53						
01 01 01	2 7 3 0	37,192.24	58,020.87	46,146.11	49,067.00	49,067.00	46,146.11						
01 01 01	2 7 3 1	26,854.02	7,696.07	7,757.49	26,792.60	26,792.60	7,757.49						
01 01 01	2 7 3 2	10,338.22	50,324.80	38,388.62	22,274.40	22,274.40	38,388.62						
01 01 01	2 8 0 0	4,640.00	0.00	4,640.00	0.00	0.00	4,640.00						
01 01 01	2 8 2 0	4,640.00	0.00	4,640.00	0.00	0.00	4,640.00						
01 01 01	2 8 2 1	4,640.00	0.00	4,640.00	0.00	0.00	4,640.00						
01 01 01	2 9 0 0	126,050.93	-11,233.68	27,951.45	86,865.80	86,865.80	27,951.45						
01 01 01	2 9 4 0	8,497.58	441.00	2,119.23	6,819.35	6,819.35	2,119.23						

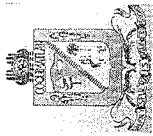


MUNICIPIO DE COQUIMATLAN, COL.
Sistema Integral de Contabilidad Gubernamental
ESTADO ANALITICO DEL EJERCICIO DEL PRESUPUESTO DE EGRESOS
DEL 1 DE ENERO AL 30 DE NOVIEMBRE DE 2019

Análisis por: Fuente de Financiamiento -- Objeto del Gasto

Clave Presupuestaria Descripción
FF-OF-RF-Cap-Con-PGen-PEsp

	Apr	Ene-Nov	AyR	Ene-Nov	DpC	Ene-Nov	Dev	Ene-Nov	Pag	Ene-Nov	SEje	Ene-Nov
EQUIPO DE CÓMPUTO Y TECNOLOGÍAS DE LA INFORMACIÓN												
REFACCIONES Y ACCESORIOS MENORES PARA EQUIPOS DE COMPUTO	8,497.58	2,119.23	441.00	6,819.35	6,819.35	6,819.35	6,819.35	6,819.35	6,819.35	6,819.35	2,119.23	2,119.23
REFACCIONES Y ACCESORIOS MENORES DE EQUIPO DE TRANSPORTE	103,259.99	19,138.62	-10,017.59	74,103.78	74,103.78	74,103.78	74,103.78	74,103.78	74,103.78	74,103.78	19,138.62	19,138.62
REFACCIONES Y ACCESORIOS MENORES DE EQUIPO DE TRANSPORTE	103,259.99	19,138.62	-10,017.59	74,103.78	74,103.78	74,103.78	74,103.78	74,103.78	74,103.78	74,103.78	19,138.62	19,138.62
REFACCIONES Y ACCESORIOS MENORES OTROS BIENES MUEBLES	14,293.36	6,693.60	-1,657.09	5,942.67	5,942.67	5,942.67	5,942.67	5,942.67	5,942.67	5,942.67	6,693.60	6,693.60
OTRAS REFACCIONES Y ACCESORIOS MENORES	14,293.36	6,693.60	-1,657.09	5,942.67	5,942.67	5,942.67	5,942.67	5,942.67	5,942.67	5,942.67	6,693.60	6,693.60
SERVICIOS GENERALES	6,141,940.76	1,900,516.11	2,758,604.49	7,000,029.14	7,000,029.14	7,000,029.14	7,000,029.14	7,000,029.14	7,000,029.14	7,000,029.14	1,900,516.11	1,900,516.11
SERVICIOS BÁSICOS	2,410,069.55	1,228,638.99	541,589.46	1,723,020.02	1,723,020.02	1,723,020.02	1,723,020.02	1,723,020.02	1,723,020.02	1,723,020.02	1,228,638.99	1,228,638.99
ENERGÍA ELÉCTRICA	2,295,032.55	1,156,268.21	440,492.66	1,579,257.00	1,579,257.00	1,579,257.00	1,579,257.00	1,579,257.00	1,579,257.00	1,579,257.00	1,156,268.21	1,156,268.21
ENERGÍA ELÉCTRICA DE OFICINAS ADMINISTRATIVAS	708,657.98	69,506.99	-44,315.99	594,835.00	594,835.00	594,835.00	594,835.00	594,835.00	594,835.00	594,835.00	69,506.99	69,506.99
ENERGÍA ELÉCTRICA DE ALUMBRADO PÚBLICO	1,586,374.57	1,086,761.22	484,808.65	984,422.00	984,422.00	984,422.00	984,422.00	984,422.00	984,422.00	984,422.00	1,086,761.22	1,086,761.22
TELEFONÍA TRADICIONAL	114,485.00	72,370.78	76,648.80	118,763.02	118,763.02	118,763.02	118,763.02	118,763.02	118,763.02	118,763.02	72,370.78	72,370.78
SERVICIO TELEFÓNICO CONVENCIONAL	114,485.00	72,370.78	76,648.80	118,763.02	118,763.02	118,763.02	118,763.02	118,763.02	118,763.02	118,763.02	72,370.78	72,370.78
SERVICIOS DE ACCESO A INTERNET REDES Y PROCESAMIENTO DE INFORMACIÓN	0.00	0.00	25,000.00	25,000.00	25,000.00	25,000.00	25,000.00	25,000.00	25,000.00	25,000.00	0.00	0.00
MANEJO Y ADMINISTRACIÓN DE SERVIDORES	0.00	0.00	25,000.00	25,000.00	25,000.00	25,000.00	25,000.00	25,000.00	25,000.00	25,000.00	0.00	0.00
SERVICIOS INTEGRALES Y OTROS SERVICIOS	552.00	0.00	-552.00	0.00	0.00	0.00	0.00	0.00	0.00	0.00	0.00	0.00
SERVICIO DE TELECOMUNICACIONES	552.00	0.00	-552.00	0.00	0.00	0.00	0.00	0.00	0.00	0.00	0.00	0.00
SERVICIOS DE ARRENDAMIENTO	311,035.05	50,952.55	-55,887.14	204,195.36	204,195.36	204,195.36	204,195.36	204,195.36	204,195.36	204,195.36	50,952.55	50,952.55
ARRENDAMIENTO DE EDIFICIOS	169,697.38	34,288.60	-74,158.78	61,250.00	61,250.00	61,250.00	61,250.00	61,250.00	61,250.00	61,250.00	34,288.60	34,288.60
ARRENDAMIENTO DE EDIFICIOS PARA OFICINAS	169,697.38	34,288.60	-74,158.78	61,250.00	61,250.00	61,250.00	61,250.00	61,250.00	61,250.00	61,250.00	34,288.60	34,288.60
OTROS ARRENDAMIENTOS	141,337.67	16,663.95	18,271.64	142,945.36	142,945.36	142,945.36	142,945.36	142,945.36	142,945.36	142,945.36	16,663.95	16,663.95
ARRENDAMIENTO DE MUEBLES PARA EVENTOS INCLUYE MANTELERÍA, LOMAS Y CARPAS.	141,337.67	16,663.95	18,271.64	142,945.36	142,945.36	142,945.36	142,945.36	142,945.36	142,945.36	142,945.36	16,663.95	16,663.95
SERVICIOS PROFESIONALES, CIENTÍFICOS, TÉCNICOS Y OTROS SERVICIOS	232,892.71	118,555.34	228,036.96	342,374.33	342,374.33	342,374.33	342,374.33	342,374.33	342,374.33	342,374.33	118,555.34	118,555.34
SERVICIOS LEGALES, DE CONTABILIDAD, AUDITORÍA Y RELACIONADOS	60,942.71	31,405.34	110,036.96	139,574.33	139,574.33	139,574.33	139,574.33	139,574.33	139,574.33	139,574.33	31,405.34	31,405.34
SERVICIOS DE CONTABILIDAD, AUDITORIA Y ASESORIA CONTABLE Y FISCAL.	60,942.71	31,405.34	110,036.96	139,574.33	139,574.33	139,574.33	139,574.33	139,574.33	139,574.33	139,574.33	31,405.34	31,405.34
SERVICIOS DE CAPACITACIÓN	171,950.00	87,150.00	118,000.00	202,800.00	202,800.00	202,800.00	202,800.00	202,800.00	202,800.00	202,800.00	87,150.00	87,150.00
SERVICIOS DE PREPARACIÓN E IMPARTICIÓN	171,950.00	87,150.00	118,000.00	202,800.00	202,800.00	202,800.00	202,800.00	202,800.00	202,800.00	202,800.00	87,150.00	87,150.00

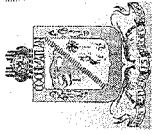


MUNICIPIO DE COQUIMATLAN, COL.
Sistema Integral de Contabilidad Gubernamental
ESTADO ANALITICO DEL EJERCICIO DEL PRESUPUESTO DE EGRESOS
DEL 1 DE ENERO AL 30 DE NOVIEMBRE DE 2019

Análisis por: Fuente de Financiamiento -- Objeto del Gasto

Clave Presupuestaria Descripción
 FF-OF-RF-Cap-Con-PGen-PEsp

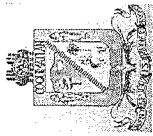
		Apr	Ene-Nov	AyR	Ene-Nov	DpC	Ene-Nov	Dev	Ene-Nov	Pag	Ene-Nov	SEje	Ene-Nov
DE CURSOS													
01	01	01	3	4	0	0	305,621.94	-1,056.20	64,481.29	240,084.45	240,084.45	64,481.29	64,481.29
SERVICIOS FINANCIEROS, BANCARIOS Y COMERCIALES													
01	01	01	3	4	1	0	81,088.54	-5,280.65	56,450.26	19,357.63	19,357.63	56,450.26	56,450.26
SERVICIOS FINANCIEROS Y BANCARIOS													
01	01	01	3	4	1	1	79,791.63	-5,839.74	55,522.26	18,429.63	18,429.63	55,522.26	55,522.26
COMISIONES BANCARIAS													
01	01	01	3	4	1	6	1,296.91	559.09	928.00	928.00	928.00	928.00	928.00
COMISIONES BANCARIAS FORTAMUN													
01	01	01	3	4	5	0	224,533.40	4,224.45	8,031.03	220,726.82	220,726.82	8,031.03	8,031.03
SEGURO DE BIENES PATRIMONIALES													
01	01	01	3	4	5	1	224,533.40	4,224.45	8,031.03	220,726.82	220,726.82	8,031.03	8,031.03
PRIMAS DE SEGUROS CONTRA ROBOS, INCENDIOS Y DEMAS RIESGOS Y CONTINGENCIAS.													
01	01	01	3	5	0	0	942,842.87	453,928.95	168,532.24	1,228,239.58	1,192,767.30	168,532.24	168,532.24
SERVICIOS DE INSTALACION, REPARACION, MANTENIMIENTO Y CONSERVACION													
01	01	01	3	5	1	0	448,519.72	-25,071.41	56,700.16	366,748.15	352,036.67	56,700.16	56,700.16
CONSERVACION Y MANTENIMIENTO MENOR DE INMUEBLES													
01	01	01	3	5	1	1	39,914.49	23,449.98	21,146.73	42,217.74	42,217.74	21,146.73	21,146.73
CONSERVACION Y MANTENIMIENTO MENOR DE EDIFICIOS													
01	01	01	3	5	1	3	408,605.23	-48,521.39	35,553.43	324,530.41	309,818.93	35,553.43	35,553.43
CONSERVACION Y MANTENIMIENTO MENOR DE AREAS VERDES													
01	01	01	3	5	2	0	55,567.36	13,268.53	22,583.20	46,252.69	45,440.69	22,583.20	22,583.20
INSTALACION, REPARACION Y MANTENIMIENTO DE MOBILIARIO Y EQUIPO DE ADMINISTRACION, EDUCACIONAL Y RECREATIVO													
01	01	01	3	5	2	1	55,567.36	13,268.53	22,583.20	46,252.69	45,440.69	22,583.20	22,583.20
MANTENIMIENTO DE MOBILIARIO Y EQUIPO DE ADMINISTRACION INCLUYE SEGURO													
01	01	01	3	5	3	0	5,015.84	-2,430.20	2,585.64	0.00	0.00	2,585.64	2,585.64
INSTALACION, REPARACION Y MANTENIMIENTO DE EQUIPO DE CÓMPUTO Y TECNOLOGIA DE LA INFORMACION													
01	01	01	3	5	3	1	5,015.84	-2,430.20	2,585.64	0.00	0.00	2,585.64	2,585.64
INSTALACION, REPARACION Y MANTENIMIENTO DE EQUIPOS DE CÓMPUTO INCLUYE PÓLIZA DE SEGURO													
01	01	01	3	5	7	0	433,739.95	468,162.03	86,663.24	815,238.74	795,289.94	86,663.24	86,663.24
INSTALACION, REPARACION Y MANTENIMIENTO DE MAQUINARIA, OTROS EQUIPOS Y HERRAMIENTA													
01	01	01	3	5	7	1	15,126.63	22,549.54	2,457.27	35,218.90	35,218.90	2,457.27	2,457.27
REPARACION Y MANTENIMIENTO DE MAQUINARIA													
01	01	01	3	5	7	2	418,613.32	445,612.49	84,205.97	780,019.84	760,071.04	84,205.97	84,205.97
REPARACION Y MANTENIMIENTO DE VEHICULOS													
01	01	01	3	6	0	0	42,544.87	-9,828.87	6,324.00	26,392.00	26,392.00	6,324.00	6,324.00
SERVICIOS DE COMUNICACION SOCIAL Y PUBLICIDAD													
01	01	01	3	6	1	0	42,544.87	-9,828.87	6,324.00	26,392.00	26,392.00	6,324.00	6,324.00
DIFUSION POR RADIO, TELEVISION Y OTROS MEDIOS DE MENSAJES SOBRE PROGRAMAS Y													



MUNICIPIO DE COQUIMATLAN, COL.
Sistema Integral de Contabilidad Gubernamental
ESTADO ANALITICO DEL EJERCICIO DEL PRESUPUESTO DE EGRESOS
DEL 1 DE ENERO AL 30 DE NOVIEMBRE DE 2019

Análisis por: Fuente de Financiamiento -- Objeto del Gasto

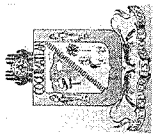
Clave Presupuestaria	Descripción	Apr	Ene-Nov	AyR	Ene-Nov	DpC	Ene-Nov	Dev	Ene-Nov	Pag	Ene-Nov	SEje	Ene-Nov
FF-OF-RF-Cap-Con-PGen-PEsp													
01 01 01 3 6 1 3	ACTIVIDADES GUBERNAMENTALES	42,544.87	-9,828.87		6,324.00		26,392.00		26,392.00		26,392.00		6,324.00
01 01 01 3 7 0 0	PUBLICACIÓN Y DIFUSIÓN MASIVA POR	98,663.29	6,354.00		6,663.01		98,354.28		98,354.28		98,354.28		6,663.01
01 01 01 3 7 4 0	PRENSA DEL QUEHACER GUBERNAMENTAL	98,663.29	6,354.00		6,663.01		98,354.28		98,354.28		98,354.28		6,663.01
01 01 01 3 7 4 1	SERVICIOS DE TRASLADO Y VIATICOS	98,663.29	6,354.00		6,663.01		98,354.28		98,354.28		98,354.28		6,663.01
01 01 01 3 8 0 0	AUTOTRANSPORTE	1,003,004.13	286,433.91		149,456.00		1,102,982.04		1,102,982.04		1,102,982.04		149,456.00
01 01 01 3 8 2 0	FLETES Y TRANSPORTES	917,627.39	262,767.00		88,799.85		1,091,594.54		1,091,594.54		1,091,594.54		88,799.85
01 01 01 3 8 2 2	SERVICIOS OFICIALES	785,512.94	190,934.81		86,110.98		890,336.77		890,336.77		890,336.77		86,110.98
01 01 01 3 8 2 2	GASTOS DE ORDEN SOCIAL Y CULTURAL												
01 01 01 3 8 2 2	GASTOS POR CELEBRACIÓN DE ACTOS DE ORDEN SOCIAL												
01 01 01 3 8 2 3	GASTOS POR CELEBRACIÓN DE ACTOS DE ORDEN CULTURAL	132,114.45	71,832.19		2,688.87		201,257.77		201,257.77		201,257.77		2,688.87
01 01 01 3 8 4 0	EXPOSICIONES	85,376.74	23,666.91		60,656.15		48,387.50		48,387.50		48,387.50		60,656.15
01 01 01 3 8 4 1	INSTALACIÓN Y SOSTENIMIENTO DE EXPOSICIONES	85,376.74	23,666.91		60,656.15		48,387.50		48,387.50		48,387.50		60,656.15
01 01 01 3 9 0 0	OTROS SERVICIOS GENERALES	795,266.35	1,309,033.42		106,912.69		1,997,387.08		1,997,387.08		1,997,387.08		106,912.69
01 01 01 3 9 9 0	OTROS SERVICIOS GENERALES	795,266.35	1,309,033.42		106,912.69		1,997,387.08		1,997,387.08		1,997,387.08		106,912.69
01 01 01 3 9 9 1	OTROS SERVICIOS GENERALES	795,266.35	1,309,033.42		106,912.69		1,997,387.08		1,997,387.08		1,997,387.08		106,912.69
01 01 01 4 0 0 0	TRANSFERENCIAS, ASIGNACIONES, SUBSIDIOS Y OTRAS AYUDAS	5,884,997.25	233,833.14		12,261.08		6,106,569.31		6,106,569.31		6,106,569.31		12,261.08
01 01 01 4 2 0 0	TRANSFERENCIAS AL RESTO DEL SECTOR PUBLICO	5,500,000.00	199,357.83		0.00		5,699,357.83		5,699,357.83		5,699,357.83		0.00
01 01 01 4 2 4 0	TRANSFERENCIAS OTORGADAS A ENTIDADES FEDERATIVAS Y MUNICIPIOS	5,500,000.00	199,357.83		0.00		5,699,357.83		5,699,357.83		5,699,357.83		0.00
01 01 01 4 4 0 0	AYUDAS SOCIALES	384,997.25	34,475.31		12,261.08		407,211.48		407,211.48		407,211.48		12,261.08
01 01 01 4 4 1 0	AYUDAS SOCIALES A PERSONAS	191,397.25	32,599.83		12,261.08		211,736.00		211,736.00		211,736.00		12,261.08
01 01 01 4 4 7 0	AYUDAS SOCIALES A ENTIDADES DE INTERÉS PUBLICO	193,600.00	1,875.48		0.00		195,475.48		195,475.48		195,475.48		0.00
01 01 01 5 0 0 0	BIENES MUEBLES, INMUEBLES E INTANGIBLES	78,103.92	35,139.40		48,457.33		64,785.99		64,785.99		64,785.99		48,457.33
01 01 01 5 1 0 0	MOBILIARIO Y EQUIPO DE ADMINISTRACION	78,103.92	35,139.40		48,457.33		64,785.99		64,785.99		64,785.99		48,457.33
01 01 01 5 1 9 0	OTROS MOBILIARIOS Y EQUIPOS DE ADMINISTRACIÓN	78,103.92	35,139.40		48,457.33		64,785.99		64,785.99		64,785.99		48,457.33
01 01 01 9 0 0 0	DEUDA PUBLICA	1,958,597.01	1,088,175.87		-7,222,186.92		10,268,959.80		10,268,959.80		2,535,366.98		-7,222,186.92
01 01 01 9 1 0 0	AMORTIZACIÓN DE LA DEUDA PUBLICA	0.00	733,296.73		195,595.11		537,701.62		537,701.62		537,701.62		195,595.11
01 01 01 9 1 1 0	AMORTIZACIÓN DE LA DEUDA INTERNA CON INSTITUCIONES DE CRÉDITO	0.00	733,296.73		195,595.11		537,701.62		537,701.62		537,701.62		195,595.11
01 01 01 9 1 1 3	PRESTAMO BANOBRAS CREDITO NO. 7178	0.00	489,245.59		111,488.30		377,757.29		377,757.29		377,757.29		111,488.30
01 01 01 9 1 1 4	PRESTAMO BANOBRAS CREDITO NO. 7211	0.00	244,051.14		84,106.81		159,944.33		159,944.33		159,944.33		84,106.81



MUNICIPIO DE COQUIMATLAN, COL.
Sistema Integral de Contabilidad Gubernamental
ESTADO ANALITICO DEL EJERCICIO DEL PRESUPUESTO DE EGRESOS
DEL 1 DE ENERO AL 30 DE NOVIEMBRE DE 2019

Análisis por: Fuente de Financiamiento -- Objeto del Gasto

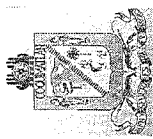
Clave Presupuestaria	Descripción	Apr	Ene-Nov	AyR	Ene-Nov	DpC	Ene-Nov	Dev	Ene-Nov	Pag	Ene-Nov	SEje	Ene-Nov
FF-OF-RF-Cap-Con-PGen-PEsp													
01 01 01	9 2 0 0	INTERESES DE LA DEUDA PUBLICA	0.00	732,945.14	0.00	0.00	732,945.14		732,945.14	732,945.14	0.00	0.00	0.00
01 01 01	9 2 1 0	INTERESES DE LA DEUDA INTERNA CON INSTITUCIONES DE CREDITO	0.00	732,945.14	0.00	0.00	732,945.14		732,945.14	732,945.14	0.00	0.00	0.00
01 01 01	9 4 0 0	GASTOS DE LA DEUDA PUBLICA	1,367,717.60	-1,345,296.00	22,421.60	0.00	0.00		0.00	0.00	22,421.60	22,421.60	0.00
01 01 01	9 4 2 0	GASTOS DE LA DEUDA PÚBLICA EXTERNA	1,367,717.60	-1,345,296.00	22,421.60	0.00	0.00		0.00	0.00	22,421.60	22,421.60	0.00
01 01 01	9 9 0 0	ADEUDOS DE EJERCICIOS FISCALES ANTERIORES (ADEFAS)	590,879.41	967,230.00	-7,440,203.63	8,998,313.04	8,998,313.04		8,998,313.04	1,264,720.22	-7,440,203.63	-7,440,203.63	0.00
01 01 01	9 9 1 0	ADEFAS	590,879.41	967,230.00	-7,440,203.63	8,998,313.04	8,998,313.04		8,998,313.04	1,264,720.22	-7,440,203.63	-7,440,203.63	0.00
01 01 01	9 9 1 1	ADEFAS	590,879.41	967,230.00	-7,440,203.63	8,998,313.04	8,998,313.04		8,998,313.04	1,264,720.22	-7,440,203.63	-7,440,203.63	0.00
02		ETIQUETADO	20,801,592.67	9,106,832.54	804,056.52	22,335,186.26	22,335,186.26		22,335,186.26	20,646,530.39	7,573,238.95	7,573,238.95	0.00
02 05	01	RECURSOS FEDERALES	20,801,592.67	9,106,832.54	804,056.52	22,335,186.26	22,335,186.26		22,335,186.26	20,646,530.39	7,573,238.95	7,573,238.95	0.00
02 05 01	01	FONDO DE INFRAESTRUCTURA SOCIAL MUNICIPAL	9,732,313.76	2,865,214.00	-249,101.94	7,664,105.71	7,664,105.71		7,664,105.71	6,887,269.63	4,933,422.05	4,933,422.05	0.00
02 05 01	3 0 0 0	SERVICIOS GENERALES	0.00	431,473.74	2,157.37	189,614.37	189,614.37		189,614.37	189,614.37	241,859.37	241,859.37	0.00
02 05 01	3 5 0 0	SERVICIOS DE INSTALACION, REPARACION, MANTENIMIENTO Y CONSERVACION	0.00	431,473.74	2,157.37	189,614.37	189,614.37		189,614.37	189,614.37	241,859.37	241,859.37	0.00
02 05 01	3 5 1 0	CONSERVACIÓN Y MANTENIMIENTO MENOR DE INMUEBLES	0.00	431,473.74	2,157.37	189,614.37	189,614.37		189,614.37	189,614.37	241,859.37	241,859.37	0.00
02 05 01	3 5 1 1	CONSERVACIÓN Y MANTENIMIENTO MENOR DE EDIFICIOS	0.00	431,473.74	2,157.37	189,614.37	189,614.37		189,614.37	189,614.37	241,859.37	241,859.37	0.00
02 05 01	6 0 0 0	INVERSION PUBLICA	9,732,313.76	2,433,740.26	-251,259.31	7,474,491.34	7,474,491.34		7,474,491.34	6,697,655.26	4,691,562.68	4,691,562.68	0.00
02 05 01	6 1 0 0	OBRA PUBLICA EN BIENES DE DOMINIO PUBLICO	9,732,313.76	2,043,941.03	-294,989.36	7,239,164.29	7,239,164.29		7,239,164.29	6,462,328.21	4,537,090.50	4,537,090.50	0.00
02 05 01	6 1 1 0	EDIFICACIÓN HABITACIONAL	0.00	2,012,765.00	6,994.29	601,731.21	601,731.21		601,731.21	601,731.21	1,411,033.79	1,411,033.79	0.00
02 05 01	6 1 1 1	AMPLIACION DE VIVIENDA	0.00	2,012,765.00	6,994.29	601,731.21	601,731.21		601,731.21	601,731.21	1,411,033.79	1,411,033.79	0.00
02 05 01	6 1 3 0	CONSTRUCCIÓN DE OBRAS PARA EL ABASTECIMIENTO DE AGUA, PETRÓLEO, GAS, ELECTRICIDAD Y TELECOMUNICACIONES	0.00	4,721,298.31	10,644.67	2,344,753.60	2,344,753.60		2,344,753.60	1,917,917.36	2,376,544.71	2,376,544.71	0.00
02 05 01	6 1 3 1	CONSTRUCCIÓN DE OBRAS PARA EL ABASTECIMIENTO DE AGUA	0.00	4,721,298.31	10,644.67	2,344,753.60	2,344,753.60		2,344,753.60	1,917,917.36	2,376,544.71	2,376,544.71	0.00
02 05 01	6 1 4 0	DIVISIÓN DE TERRENOS Y CONSTRUCCIÓN DE OBRAS DE URBANIZACIÓN	9,732,313.76	-5,043,922.28	-316,428.48	3,942,679.64	3,942,679.64		3,942,679.64	3,942,679.64	745,711.84	745,711.84	0.00
02 05 01	6 1 4 3	CONSTRUCCIÓN DE OBRAS DE DRENAJE Y ALCANTARILLADO	0.00	1,514,789.79	11,223.84	451,069.78	451,069.78		451,069.78	451,069.78	1,063,720.01	1,063,720.01	0.00
02 05 01	6 1 4 5	CONSTRUCCION DE OBRAS DE ALUMBRADO PUBLICO	0.00	3,395,338.75	6,924.81	3,378,769.79	3,378,769.79		3,378,769.79	3,378,769.79	16,568.96	16,568.96	0.00
02 05 01	6 1 4 7	CONSTRUCCIÓN DE OTRAS OBRAS DE URBANIZACIÓN	9,732,313.76	-9,954,050.82	-334,577.13	112,840.07	112,840.07		112,840.07	112,840.07	-334,577.13	-334,577.13	0.00
02 05 01	6 1 7 0	INSTALACIONES Y EQUIPAMIENTO EN CONSTRUCCIONES	0.00	353,800.00	3,800.16	349,999.84	349,999.84		349,999.84	0.00	3,800.16	3,800.16	0.00



MUNICIPIO DE COQUIMATLAN, COL.
Sistema Integral de Contabilidad Gubernamental
ESTADO ANALITICO DEL EJERCICIO DEL PRESUPUESTO DE EGRESOS
DEL 1 DE ENERO AL 30 DE NOVIEMBRE DE 2019

Análisis por: Fuente de Financiamiento -- Objeto del Gasto

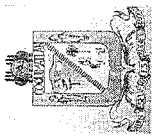
Clave Presupuestaria	Descripción	Apr	Ene-Nov	AvR	Ene-Nov	DpC	Ene-Nov	Dev	Ene-Nov	Pag	Ene-Nov	SEje	Ene-Nov
FF-OF-RF-Cap-Con-PGen-PEsp													
02 05 01	6 1 7 1			0.00	353,800.00		3,800.16	349,999.84	0.00				3,800.16
02 05 01	6 2 0 0		0.00	389,799.23	389,799.23	43,730.05	235,327.05	235,327.05	0.00	235,327.05			154,472.18
02 05 01	6 2 4 0		0.00	389,799.23	389,799.23	43,730.05	235,327.05	235,327.05	0.00	235,327.05			154,472.18
02 05 01	6 2 4 7		0.00	389,799.23	389,799.23	43,730.05	235,327.05	235,327.05	0.00	235,327.05			154,472.18
02 05 02		11,069,278.91	2,471,464.16	2,471,464.16	1,072,764.20	1,072,764.20	12,467,978.87	11,828,740.53		11,828,740.53			1,072,764.20
02 05 02	1 0 0 0	7,838,000.22	766,030.38	766,030.38	868,868.22	868,868.22	7,735,162.38	7,578,363.88		7,578,363.88			868,868.22
02 05 02	1 1 0 0	5,823,058.29	305,999.19	305,999.19	548,027.80	548,027.80	5,581,029.68	5,581,029.68		5,581,029.68			548,027.80
02 05 02	1 1 3 0	5,823,058.29	305,999.19	305,999.19	548,027.80	548,027.80	5,581,029.68	5,581,029.68		5,581,029.68			548,027.80
02 05 02	1 1 3 1	5,823,058.29	0.00	253,499.19	548,027.80	548,027.80	5,528,529.68	5,528,529.68		5,528,529.68			548,027.80
02 05 02	1 1 3 3	0.00	0.00	52,500.00	0.00	0.00	52,500.00	52,500.00		52,500.00			0.00
02 05 02	1 3 0 0	59,320.00	257,247.19	257,247.19	53,000.00	53,000.00	263,567.19	263,567.19		263,567.19			53,000.00
02 05 02	1 3 2 0	58,000.00	92,000.00	92,000.00	53,000.00	53,000.00	97,000.00	97,000.00		97,000.00			53,000.00
02 05 02	1 3 2 1	58,000.00	28,000.00	28,000.00	21,000.00	21,000.00	65,000.00	65,000.00		65,000.00			21,000.00
02 05 02	1 3 2 5	0.00	64,000.00	64,000.00	32,000.00	32,000.00	32,000.00	32,000.00		32,000.00			32,000.00
02 05 02	1 3 4 0	1,320.00	165,247.19	165,247.19	0.00	0.00	166,567.19	166,567.19		166,567.19			0.00
02 05 02	1 3 4 1	1,320.00	165,247.19	165,247.19	0.00	0.00	166,567.19	166,567.19		166,567.19			0.00
02 05 02	1 4 0 0	1,513,116.33	137,556.05	137,556.05	171,834.91	171,834.91	1,478,837.47	1,322,038.97		1,322,038.97			171,834.91
02 05 02	1 4 1 0	1,513,116.33	137,556.05	137,556.05	171,834.91	171,834.91	1,478,837.47	1,322,038.97		1,322,038.97			171,834.91
02 05 02	1 4 1 1	1,513,116.33	137,556.05	137,556.05	171,834.91	171,834.91	1,478,837.47	1,322,038.97		1,322,038.97			171,834.91
02 05 02	1 5 0 0	442,505.60	65,227.95	65,227.95	96,005.51	96,005.51	411,728.04	411,728.04		411,728.04			96,005.51
02 05 02	1 5 4 0	442,505.60	65,227.95	65,227.95	96,005.51	96,005.51	411,728.04	411,728.04		411,728.04			96,005.51
02 05 02	1 5 4 26	58,000.00	0.00	0.00	58,000.00	58,000.00	0.00	0.00		0.00			58,000.00
02 05 02	1 5 4 32	10,500.00	0.00	0.00	10,500.00	10,500.00	0.00	0.00		0.00			10,500.00
02 05 02	1 5 4 35	25,200.00	0.00	0.00	25,200.00	25,200.00	0.00	0.00		0.00			25,200.00
02 05 02	1 5 4 46	348,805.60	65,227.95	65,227.95	2,305.51	2,305.51	411,728.04	411,728.04		411,728.04			2,305.51
02 05 02	2 0 0 0	1,139,330.10	-9,463.03	-9,463.03	106,101.79	106,101.79	1,023,765.28	938,734.43		938,734.43			106,101.79
02 05 02	2 1 0 0	26,616.61	-15,277.22	-15,277.22	2,231.92	2,231.92	9,107.47	9,107.47		9,107.47			2,231.92
02 05 02	2 1 1 0	26,616.61	-15,277.22	-15,277.22	2,231.92	2,231.92	9,107.47	9,107.47		9,107.47			2,231.92
02 05 02	2 1 1 1	26,616.61	-15,277.22	-15,277.22	2,231.92	2,231.92	9,107.47	9,107.47		9,107.47			2,231.92
02 05 02	2 6 0 0	1,099,821.66	0.00	0.00	102,963.13	102,963.13	996,858.53	911,827.68		911,827.68			102,963.13



MUNICIPIO DE COQUIMATLAN, COL.
Sistema Integral de Contabilidad Gubernamental
ESTADO ANALITICO DEL EJERCICIO DEL PRESUPUESTO DE EGRESOS
DEL 1 DE ENERO AL 30 DE NOVIEMBRE DE 2019

Análisis por: Fuente de Financiamiento -- Objeto del Gasto

Clave Presupuestaria	Descripción	Apr	Ene-Nov	AvR	Ene-Nov	DpC	Ene-Nov	Dev	Ene-Nov	Pag	Ene-Nov	SEje	Ene-Nov
FF-OF-RF-Cap-Con-PGen-PEsp													
02 05 02	2 6 1 0	1,099,821.66	0.00	0.00	102,963.13		996,858.53		911,827.68		102,963.13		102,963.13
02 05 02	2 6 1 1	1,099,821.66	0.00	0.00	102,963.13		996,858.53		911,827.68		102,963.13		102,963.13
02 05 02	2 7 0 0	185.81	-185.81		0.00		0.00		0.00		0.00		0.00
02 05 02	2 7 1 0	185.81	-185.81		0.00		0.00		0.00		0.00		0.00
02 05 02	2 7 1 1	185.81	-185.81		0.00		0.00		0.00		0.00		0.00
02 05 02	2 8 0 0	12,706.02	6,000.00	6,000.00	906.74		17,799.28		17,799.28		906.74		906.74
02 05 02	2 8 2 0	12,706.02	6,000.00	6,000.00	906.74		17,799.28		17,799.28		906.74		906.74
02 05 02	2 8 2 2	12,706.02	6,000.00	6,000.00	906.74		17,799.28		17,799.28		906.74		906.74
02 05 02	3 0 0 0	2,091,948.59	1,440,513.55	1,440,513.55	98,700.93		3,433,761.21		3,036,352.22		98,700.93		98,700.93
02 05 02	3 1 0 0	1,867,550.17	1,322,977.54	1,322,977.54	98,700.93		3,091,826.78		2,704,567.79		98,700.93		98,700.93
02 05 02	3 1 1 0	1,421,483.36	1,383,657.62	1,383,657.62	0.01		2,805,140.97		2,443,739.98		0.01		0.01
02 05 02	3 1 1 2	1,421,483.36	1,383,657.62	1,383,657.62	0.01		2,805,140.97		2,443,739.98		0.01		0.01
02 05 02	3 1 4 0	10,693.37	37,634.87	37,634.87	-115.81		48,444.05		44,388.05		-115.81		-115.81
02 05 02	3 1 4 1	10,693.37	37,634.87	37,634.87	-115.81		48,444.05		44,388.05		-115.81		-115.81
02 05 02	3 1 7 0	431,057.73	-102,799.00	-102,799.00	98,816.73		229,442.00		207,640.00		98,816.73		98,816.73
02 05 02	3 1 7 5	431,057.73	-102,799.00	-102,799.00	98,816.73		229,442.00		207,640.00		98,816.73		98,816.73
02 05 02	3 1 9 0	4,315.71	4,484.05	4,484.05	0.00		8,799.76		8,799.76		0.00		0.00
02 05 02	3 1 9 3	4,315.71	4,484.05	4,484.05	0.00		8,799.76		8,799.76		0.00		0.00
02 05 02	3 5 0 0	147,408.97	31,477.42	31,477.42	0.00		178,886.39		168,736.39		0.00		0.00
02 05 02	3 5 2 0	10,089.68	2,394.24	2,394.24	0.00		12,483.92		12,483.92		0.00		0.00
02 05 02	3 5 2 1	10,089.68	2,394.24	2,394.24	0.00		12,483.92		12,483.92		0.00		0.00
02 05 02	3 5 7 0	137,319.29	29,083.18	29,083.18	0.00		166,402.47		156,252.47		0.00		0.00
02 05 02	3 5 7 2	137,319.29	29,083.18	29,083.18	0.00		166,402.47		156,252.47		0.00		0.00
02 05 02	3 8 0 0	9,391.20	-9,391.20	-9,391.20	0.00		0.00		0.00		0.00		0.00
02 05 02	3 8 2 0	9,391.20	-9,391.20	-9,391.20	0.00		0.00		0.00		0.00		0.00
02 05 02	3 8 2 3	9,391.20	-9,391.20	-9,391.20	0.00		0.00		0.00		0.00		0.00
02 05 02	3 9 0 0	67,598.25	95,449.79	95,449.79	0.00		163,048.04		163,048.04		0.00		0.00
02 05 02	3 9 9 0	67,598.25	95,449.79	95,449.79	0.00		163,048.04		163,048.04		0.00		0.00

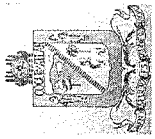


MUNICIPIO DE COQUIMATLAN, COL.
Sistema Integral de Contabilidad Gubernamental
ESTADO ANALITICO DEL EJERCICIO DEL PRESUPUESTO DE EGRESOS
DEL 1 DE ENERO AL 30 DE NOVIEMBRE DE 2019

Análisis por: Fuente de Financiamiento -- Objeto del Gasto

Clave Presupuestaria	Descripción	Apr	Ene-Nov	AyR	Ene-Nov	DpC	Ene-Nov	Dev	Ene-Nov	Pag	Ene-Nov	SEje	Ene-Nov
FF-OF-RF-Cap-Con-PGen-PEsp													
02 05 02 3 9 9 1	OTROS SERVICIOS GENERALES	67,598.25	95,449.79	0.00	0.00		163,048.04		163,048.04	163,048.04	0.00		0.00
02 05 02 5 0 0 0	BIENES MUEBLES, INMUEBLES E INTANGIBLES	0.00	274,383.26	-906.74	-906.74		275,290.00		275,290.00	275,290.00	-906.74		-906.74
02 05 02 5 5 0 0	EQUIPO DE DEFENSA Y SEGURIDAD	0.00	274,383.26	-906.74	-906.74		275,290.00		275,290.00	275,290.00	-906.74		-906.74
02 05 02 5 5 1 0	EQUIPO DE DEFENSA Y SEGURIDAD	0.00	274,383.26	-906.74	-906.74		275,290.00		275,290.00	275,290.00	-906.74		-906.74
02 05 02 5 5 1 4	OTROS BIENES MUEBLES PARA LA DEFENSA Y SEGURIDAD	0.00	274,383.26	-906.74	-906.74		275,290.00		275,290.00	275,290.00	-906.74		-906.74
02 05 06	PROGRAMA PROAGUA URBANO	0.00	2,409,102.03	-36,372.25	-36,372.25		1,180,263.13		1,180,263.13	1,180,263.13	1,228,838.90		1,228,838.90
02 05 06 6 0 0 0	INVERSION PUBLICA	0.00	2,409,102.03	-36,372.25	-36,372.25		1,180,263.13		1,180,263.13	1,180,263.13	1,228,838.90		1,228,838.90
02 05 06 6 1 0 0	OBRA PUBLICA EN BIENES DE DOMINIO PUBLICO	0.00	2,409,102.03	-36,372.25	-36,372.25		1,180,263.13		1,180,263.13	1,180,263.13	1,228,838.90		1,228,838.90
02 05 06 6 1 3 0	CONSTRUCCIÓN DE OBRAS PARA EL ABASTECIMIENTO DE AGUA, PETRÓLEO, GAS, ELECTRICIDAD Y TELECOMUNICACIONES	0.00	2,409,102.03	-36,372.25	-36,372.25		1,180,263.13		1,180,263.13	1,180,263.13	1,228,838.90		1,228,838.90
02 05 06 6 1 3 1	CONSTRUCCIÓN DE OBRAS PARA EL ABASTECIMIENTO DE AGUA	0.00	2,409,102.03	-36,372.25	-36,372.25		1,180,263.13		1,180,263.13	1,180,263.13	1,228,838.90		1,228,838.90
02 05 07	PROGRAMA PROAGUA RURAL	0.00	1,361,052.35	16,766.51	16,766.51		1,022,838.55		1,022,838.55	750,257.10	338,213.80		338,213.80
02 05 07 6 0 0 0	INVERSION PUBLICA	0.00	1,361,052.35	16,766.51	16,766.51		1,022,838.55		1,022,838.55	750,257.10	338,213.80		338,213.80
02 05 07 6 1 0 0	OBRA PUBLICA EN BIENES DE DOMINIO PUBLICO	0.00	1,361,052.35	16,766.51	16,766.51		1,022,838.55		1,022,838.55	750,257.10	338,213.80		338,213.80
02 05 07 6 1 3 0	CONSTRUCCIÓN DE OBRAS PARA EL ABASTECIMIENTO DE AGUA, PETRÓLEO, GAS, ELECTRICIDAD Y TELECOMUNICACIONES	0.00	1,361,052.35	16,766.51	16,766.51		1,022,838.55		1,022,838.55	750,257.10	338,213.80		338,213.80
02 05 07 6 1 3 1	CONSTRUCCIÓN DE OBRAS PARA EL ABASTECIMIENTO DE AGUA	0.00	1,361,052.35	16,766.51	16,766.51		1,022,838.55		1,022,838.55	750,257.10	338,213.80		338,213.80


TOTAL: 79,565,288.95 17,487,580.68 2,527,861.87 87,755,825.33 77,986,677.81 9,297,044.30



MUNICIPIO DE COQUIMATLAN, COL.
Sistema Integral de Contabilidad Gubernamental
ESTADO ANALITICO DEL EJERCICIO DEL PRESUPUESTO DE EGRESOS
DEL 1 DE NOVIEMBRE AL 30 DE NOVIEMBRE DE 2019

Análisis por: Tipo de Gasto

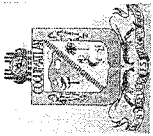
Clave Presupuestaria	Descripción	Apr	Nov-Nov	AyR	Nov-Nov	DpC	Nov-Nov	Dev	Nov-Nov	Pag	Nov-Nov	SEje	Nov-Nov
1	GASTO CORRIENTE	5,524,719.42	1,496,020.22	1,496,020.22	-1,203,808.13	8,224,547.77	8,224,547.77	8,268,684.87	-1,203,808.13	8,268,684.87	-1,203,808.13		
2	GASTO DE CAPITAL	1,354,095.25	806,529.04	806,529.04	-2,968,795.31	2,858,455.31	2,858,455.31	1,903,881.01	-697,831.02	1,903,881.01	-697,831.02		
3	AMORTIZACION DE LA DEUDA Y DISMINUCION DE PASIVOS	145,870.31	-40,204.91	-40,204.91	54,886.95	50,778.45	50,778.45	61,490.45	54,886.95	61,490.45	54,886.95		
TOTAL:		7,024,684.98	2,262,344.35	2,262,344.35	-4,117,716.49	11,133,781.53	11,133,781.53	10,234,056.33	-1,846,752.20	10,234,056.33	-1,846,752.20		



MUNICIPIO DE COQUIMATLAN, COL.
Sistema Integral de Contabilidad Gubernamental
ESTADO ANALITICO DEL EJERCICIO DEL PRESUPUESTO DE EGRESOS
DEL 1 DE ENERO AL 30 DE NOVIEMBRE DE 2019

Análisis por: Tipo de Gasto

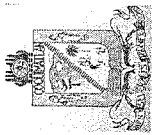
Clave Presupuestaria	Descripción	Apr Ene-Nov	AyR Ene-Nov	DpC Ene-Nov	Dev Ene-Nov	Pag Ene-Nov	SEje Ene-Nov
1	GASTO CORRIENTE	66,283,157.93	10,299,286.12	9,798,464.23	66,783,979.82	65,954,641.15	9,798,464.23
2	GASTO DE CAPITAL	11,323,534.01	6,833,063.83	-48,415.44	11,435,830.85	10,229,614.82	6,720,766.99
3	AMORTIZACION DE LA DEUDA Y DISMINUCION DE PASIVOS	1,958,597.01	355,230.73	-7,222,186.92	9,536,014.66	1,802,421.84	-7,222,186.92
TOTAL:		79,565,288.95	17,487,580.68	2,527,861.87	87,755,825.33	77,986,677.81	9,297,044.30



MUNICIPIO DE COQUIMATLAN, COL.
Sistema Integral de Contabilidad Gubernamental
ESTADO ANALITICO DEL EJERCICIO DEL PRESUPUESTO DE EGRESOS
DEL 1 DE NOVIEMBRE AL 30 DE NOVIEMBRE DE 2019

Análisis por: Estructura Administrativa

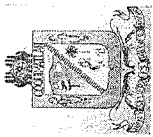
UR-UE	Clave Presupuestaria	Descripción	Apr Nov-Nov	AvR Nov-Nov	DpC Nov-Nov	Dev Nov-Nov	Pag Nov-Nov	SEje Nov-Nov
01 01	REGIDORES		243,471.62	17,116.77	13,361.19	247,227.20	238,832.60	13,361.19
01 01 01	DESPACHO DE REGIDORES		243,471.62	17,116.77	13,361.19	247,227.20	238,832.60	13,361.19
02 01	PRESIDENCIA MUNICIPAL		258,430.71	240,083.29	-85,032.89	583,546.89	473,967.19	-85,032.89
02 01 01	DESPACHO DE PRESIDENCIA		163,921.95	189,227.59	-58,788.89	411,938.43	302,358.73	-58,788.89
02 01 02	SECRETARIA PARTICULAR		94,508.76	50,855.70	-26,244.00	171,608.46	171,608.46	-26,244.00
03 01	SECRETARIA DEL H AYUNTAMIENTO		449,266.68	357,142.74	-9,734.24	816,143.66	798,881.80	-9,734.24
03 01 01	DESPACHO DE SECRETARIA DEL H AYUNTAMIENTO		193,882.14	141,939.11	17,012.00	318,809.25	306,141.39	17,012.00
03 01 02	DIRECCION DE ASUNTOS JURIDICOS		12,873.08	28,532.08	0.00	41,405.16	41,405.16	0.00
03 01 03	DIRECCION DE COMUNICACION SOCIAL		31,424.88	26,369.28	-6,916.82	64,710.98	64,710.98	-6,916.82
03 01 04	DIRECCION DE CULTURA		27,811.59	13,003.78	-6,476.63	47,292.00	47,292.00	-6,476.63
03 01 05	DIRECCION DE DEPORTES		53,261.87	81,801.49	7,226.46	127,836.90	123,242.90	7,226.46
03 01 07	DIRECCION DE REGISTRO CIVIL		19,232.13	8,974.99	15,773.64	12,433.48	12,433.48	15,773.64
03 01 08	JUNTA MUNICIPAL DE PUEBLO JUAREZ		93,180.99	56,522.01	-36,352.89	186,055.89	186,055.89	-36,352.89
03 01 09	COMISARIAS MUNICIPALES		17,600.00	0.00	0.00	17,600.00	17,600.00	0.00
04 01	OFICIALIA MAYOR		1,163,400.91	73,411.46	-849,899.43	2,086,711.80	2,331,964.04	-849,899.43
04 01 01	DESPACHO DE OFICIALIA MAYOR		846,473.21	71,524.49	-73,072.50	991,070.20	1,235,017.54	-73,072.50
04 01 03	DEPARTAMENTO DE RECURSOS HUMANOS		316,927.70	-5,603.03	-776,826.93	1,088,151.60	1,089,456.50	-776,826.93
04 01 05	DEPARTAMENTO DE INFORMATICA		0.00	7,490.00	0.00	7,490.00	7,490.00	0.00
05 01	TESORERIA MUNICIPAL		661,204.72	-31,054.80	13,606.32	616,543.60	619,719.34	13,606.32
05 01 01	DESPACHO DE TESORERIA MUNICIPAL		605,957.46	-74,375.62	27,433.29	504,148.55	507,324.29	27,433.29
05 01 02	DIRECCION DE INGRESOS		0.00	7,490.00	0.00	7,490.00	7,490.00	0.00
05 01 03	DIRECCION DE EGRESOS Y CONTABILIDAD		22,661.45	22,979.29	-6,779.76	52,420.50	52,420.50	-6,779.76
05 01 04	DIRECCION DE CATASTRO		32,585.81	12,851.53	-7,047.21	52,484.55	52,484.55	-7,047.21
06 01	CONTRALOR MUNICIPAL		8,441.60	12,358.80	800.00	20,000.40	20,000.40	800.00
06 01 01	DESPACHO DEL CONTRALOR MUNICIPAL		8,441.60	12,358.80	800.00	20,000.40	20,000.40	800.00
07 01	DIRECCION DE OBRAS PUBLICAS, DESARROLLO URBANO Y ECOLOGIA		188,990.49	916,427.44	-2,021,474.91	1,233,834.18	1,049,932.92	-128,416.25
07 01 01	DESPACHO DE LA DIRECCION DE OBRAS PUBLICAS, DESARROLLO URBANO Y ECOLOGIA		188,990.49	916,427.44	-2,021,474.91	1,173,014.73	989,113.47	-67,596.80
07 01 02	DEPARTAMENTO DE OBRAS PUBLICAS		0.00	0.00	0.00	60,819.45	60,819.45	-60,819.45
08 01	DIRECCION DE SERVICIOS PUBLICOS		1,176,622.23	597,559.27	258,002.19	1,516,179.31	1,800,366.49	258,002.19
08 01 01	DESPACHO DE LA DIRECCION DE SERVICIOS PUBLICOS		1,106,081.09	554,491.42	259,202.13	1,401,370.38	1,685,557.56	259,202.13
08 01 03	DEPARTAMENTO DE PARQUES Y JARDINES		60,034.44	36,811.85	-1,199.94	98,046.23	98,046.23	-1,199.94
08 01 06	DEPARTAMENTO DE PANTEON		10,506.70	6,256.00	0.00	16,762.70	16,762.70	0.00
09 01	DIRECCION DE SEGURIDAD PUBLICA, TRANSITO Y VIALIDAD		875,150.65	77,190.09	-461,798.02	1,414,138.76	853,304.50	-461,798.02
09 01 01	SEGURIDAD PUBLICA, TRANSITO Y VIALIDAD		875,150.65	77,190.09	-461,798.02	1,414,138.76	853,304.50	-461,798.02
10 01	DIRECCION DE DESARROLLO MUNICIPAL		119,896.09	48,198.23	-12,083.92	180,178.24	179,228.24	-12,083.92
10 01 01	DESPACHO DE LA DIRECCION DE DESARROLLO MUNICIPAL		31,236.86	21,717.08	-5,897.19	58,851.13	57,901.13	-5,897.19



MUNICIPIO DE COQUIMATLAN, COL.
Sistema Integral de Contabilidad Gubernamental
ESTADO ANALITICO DEL EJERCICIO DEL PRESUPUESTO DE EGRESOS
DEL 1 DE NOVIEMBRE AL 30 DE NOVIEMBRE DE 2019

Análisis por: Estructura Administrativa

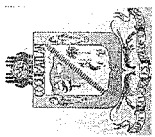
Clave Presupuestaria UR-UE	Descripción	Apr Nov-Nov	AyR Nov-Nov	DpC Nov-Nov	Dev Nov-Nov	Pag Nov-Nov	SEje Nov-Nov
10 01 02	DEPARTAMENTO DE PLANEACION	78,153.43	26,481.15	-6,186.73	110,821.31	110,821.31	-6,186.73
10 01 04	DEPARTAMENTO DE DESARROLLO RURAL	10,505.80	0.00	0.00	10,505.80	10,505.80	0.00
11 01	ORGANISMOS PUBLICOS DESCENTRALIZADOS	500,000.00	0.00	0.00	500,000.00	500,000.00	0.00
11 01 01	DIF MUNICIPAL	500,000.00	0.00	0.00	500,000.00	500,000.00	0.00
12 01	OBRA PUBLICA	1,194,117.62	-36,000.00	-1,023,249.04	1,803,461.03	1,241,330.35	-645,343.41
12 01 01	OBRA PUBLICA	1,216,539.22	-639,800.00	576,739.22	0.00	0.00	576,739.22
12 01 02	OBRA PUBLICA EN EJECUCION	-22,421.60	603,800.00	-1,599,988.26	1,803,461.03	1,241,330.35	-1,222,082.63
13 01	DEUDA PUBLICA	168,291.91	-3,489.19	55,186.26	109,616.46	120,328.46	55,186.26
13 01 01	DEUDA PUBLICA	168,291.91	-3,489.19	55,186.26	109,616.46	120,328.46	55,186.26
14 03	AYUDAS	17,399.75	-6,599.75	4,600.00	6,200.00	6,200.00	4,600.00
14 03 01	AYUDAS SOCIALES A PERSONAS	17,399.75	-6,599.75	4,600.00	6,200.00	6,200.00	4,600.00
TOTAL:		7,024,684.98	2,262,344.35	-4,117,716.49	11,133,781.53	10,234,056.33	-1,846,752.20



MUNICIPIO DE COQUIMATLAN, COL.
Sistema Integral de Contabilidad Gubernamental
ESTADO ANALITICO DEL EJERCICIO DEL PRESUPUESTO DE EGRESOS
DEL 1 DE ENERO AL 30 DE NOVIEMBRE DE 2019

Análisis por: Estructura Administrativa

Clave UR-UE	Presupuestaria Descripción	Apr Ene-Nov	AyR Ene-Nov	DpC Ene-Nov	Dev Ene-Nov	Pag Ene-Nov	SEje Ene-Nov
01 01	REGIDORES	2,684,447.82	14,650.21	92,109.75	2,606,988.28	2,594,093.68	92,109.75
01 01 01	DESPACHO DE REGIDORES	2,684,447.82	14,650.21	92,109.75	2,606,988.28	2,594,093.68	92,109.75
02 01	PRESIDENCIA MUNICIPAL	3,524,635.02	455,767.16	586,583.50	3,393,818.68	3,272,904.99	586,583.50
02 01 01	DESPACHO DE PRESIDENCIA	2,400,426.30	404,748.21	525,684.98	2,279,489.53	2,158,575.84	525,684.98
02 01 02	SECRETARIA PARTICULAR	1,124,208.72	51,018.95	60,898.52	1,114,329.15	1,114,329.15	60,898.52
03 01	SECRETARIA DEL H AYUNTAMIENTO	5,589,672.29	1,615,220.10	737,073.16	6,467,819.23	6,445,053.37	737,073.16
03 01 01	DESPACHO DE SECRETARIA DEL H AYUNTAMIENTO	2,330,382.22	408,126.08	172,752.24	2,565,756.06	2,547,584.20	172,752.24
03 01 02	DIRECCION DE ASUNTOS JURIDICOS	144,063.58	279,941.05	0.00	424,004.63	424,004.63	0.00
03 01 03	DIRECCION DE COMUNICACION SOCIAL	364,588.39	184,112.83	6,338.02	542,363.20	542,363.20	6,338.02
03 01 04	DIRECCION DE CULTURA	365,961.01	85,989.03	9,836.22	442,113.82	442,113.82	9,836.22
03 01 05	DIRECCION DE DEPORTES	608,847.88	542,437.56	83,056.85	1,068,228.59	1,063,634.59	83,056.85
03 01 07	DIRECCION DE REGISTRO CIVIL	220,648.39	8,974.99	217,189.90	12,433.48	12,433.48	217,189.90
03 01 08	JUNTA MUNICIPAL DE PUEBLO JUAREZ	1,361,580.82	103,763.08	247,899.93	1,217,443.97	1,217,443.97	247,899.93
03 01 09	COMISARIAS MUNICIPALES	193,600.00	1,875.48	0.00	195,475.48	195,475.48	0.00
04 01	OFICIALIA MAYOR	16,986,171.15	678,070.24	4,232,528.35	13,431,713.04	13,362,958.86	4,232,528.35
04 01 01	DESPACHO DE OFICIALIA MAYOR	9,888,631.97	1,111,752.85	1,638,392.03	9,361,992.79	9,330,246.40	1,638,392.03
04 01 03	DEPARTAMENTO DE RECURSOS HUMANOS	7,097,539.18	-456,152.61	2,594,136.32	4,047,250.25	4,010,242.46	2,594,136.32
04 01 05	DEPARTAMENTO DE INFORMATICA	0.00	22,470.00	0.00	22,470.00	22,470.00	0.00
05 01	TESORERIA MUNICIPAL	5,399,399.81	1,704,982.35	927,995.06	6,176,387.10	6,171,454.78	927,995.06
05 01 01	DESPACHO DE TESORERIA MUNICIPAL	4,773,881.78	1,605,210.76	917,223.75	5,461,868.79	5,456,936.47	917,223.75
05 01 02	DIRECCION DE INGRESOS	0.00	22,470.00	0.00	22,470.00	22,470.00	0.00
05 01 03	DIRECCION DE EGRESOS Y CONTABILIDAD	254,245.15	64,450.06	5,018.51	313,676.70	313,676.70	5,018.51
05 01 04	DIRECCION DE CATASTRO	371,272.88	12,851.53	5,752.80	378,371.61	378,371.61	5,752.80
06 01	CONTRALOR MUNICIPAL	92,785.92	81,315.75	4,000.00	170,101.67	170,101.67	4,000.00
06 01 01	DESPACHO DEL CONTRALOR MUNICIPAL	92,785.92	81,315.75	4,000.00	170,101.67	170,101.67	4,000.00
07 01	DIRECCION DE OBRAS PUBLICAS, DESARROLLO URBANO Y ECOLOGIA	2,337,389.83	3,410,435.76	150,089.04	3,472,426.57	3,230,518.02	2,275,399.02
07 01 01	DESPACHO DE LA DIRECCION DE OBRAS PUBLICAS, DESARROLLO URBANO Y ECOLOGIA	2,337,389.83	3,078,374.39	149,815.28	3,312,070.83	3,070,162.28	2,103,693.39
07 01 02	DEPARTAMENTO DE OBRAS PUBLICAS	0.00	332,061.37	273.76	160,355.74	160,355.74	171,705.63
08 01	DIRECCION DE SERVICIOS PUBLICOS	12,903,113.27	2,049,079.24	2,151,520.62	12,800,671.89	12,691,747.14	2,151,520.62
08 01 01	DESPACHO DE LA DIRECCION DE SERVICIOS PUBLICOS	11,565,404.95	1,637,746.65	1,681,931.72	11,521,219.88	11,412,295.13	1,681,931.72
08 01 03	DEPARTAMENTO DE PARQUES Y JARDINES	1,220,413.28	345,644.59	469,448.14	1,096,609.73	1,096,609.73	469,448.14
08 01 06	DEPARTAMENTO DE PANTEON	117,295.04	65,688.00	140.76	182,842.28	182,842.28	140.76
09 01	DIRECCION DE SEGURIDAD PUBLICA, TRANSITO Y VIALIDAD	11,299,242.78	2,510,936.80	1,088,443.85	12,721,735.73	12,082,497.39	1,088,443.85
09 01 01	SEGURIDAD PUBLICA, TRANSITO Y VIALIDAD	11,299,242.78	2,510,936.80	1,088,443.85	12,721,735.73	12,082,497.39	1,088,443.85
10 01	DIRECCION DE DESARROLLO MUNICIPAL	1,366,123.04	142,447.53	43,936.38	1,464,634.19	1,463,184.19	43,936.38



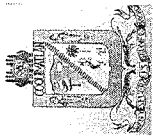
MUNICIPIO DE COQUIMATLAN, COL.
Sistema Integral de Contabilidad Gubernamental
ESTADO ANALITICO DEL EJERCICIO DEL PRESUPUESTO DE EGRESOS
DEL 1 DE ENERO AL 30 DE NOVIEMBRE DE 2019

Análisis por: Estructura Administrativa

Clave Presupuestaria Descripción

UR-UE

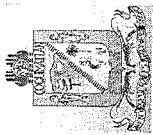
UR-UE	Clave Presupuestaria	Descripción	Apr		AvR		DpC		Dev		Pag		SEje	
			Ene-Nov	Ene-Nov	Ene-Nov	Ene-Nov	Ene-Nov	Ene-Nov	Ene-Nov	Ene-Nov	Ene-Nov	Ene-Nov		
10	01	DESPACHO DE LA DIRECCION DE DESARROLLO MUNICIPAL	360,253.95	82,338.22	19,307.19	423,284.98	421,834.98	19,307.19	421,834.98	19,307.19	421,834.98	19,307.19	421,834.98	19,307.19
10	01	DEPARTAMENTO DE PLANEACION	888,584.13	60,109.31	24,629.19	924,064.25	924,064.25	24,629.19	924,064.25	24,629.19	924,064.25	24,629.19	924,064.25	24,629.19
10	01	DEPARTAMENTO DE DESARROLLO RURAL	117,284.96	0.00	0.00	117,284.96	117,284.96	0.00	117,284.96	0.00	117,284.96	0.00	117,284.96	0.00
11	01	ORGANISMOS PUBLICOS DESCENTRALIZADOS	5,500,000.00	199,357.83	0.00	5,699,357.83	5,699,357.83	0.00	5,699,357.83	0.00	5,699,357.83	0.00	5,699,357.83	0.00
11	01	DIF MUNICIPAL	5,500,000.00	199,357.83	0.00	5,699,357.83	5,699,357.83	0.00	5,699,357.83	0.00	5,699,357.83	0.00	5,699,357.83	0.00
12	01	OBRA PUBLICA	9,754,735.36	3,504,542.01	-254,070.40	8,869,475.32	8,869,475.32	-254,070.40	8,869,475.32	4,389,802.05	8,055,702.91	4,389,802.05	8,055,702.91	4,389,802.05
12	01	OBRA PUBLICA	9,732,313.76	-6,662,112.32	-318,212.50	3,378,769.79	3,378,769.79	-318,212.50	3,378,769.79	-308,568.35	3,378,769.79	-308,568.35	3,378,769.79	-308,568.35
12	01	OBRA PUBLICA EN EJECUCION	22,421.60	10,166,654.33	64,142.10	5,490,705.53	4,676,933.12	64,142.10	5,490,705.53	4,698,370.40	4,676,933.12	4,698,370.40	4,676,933.12	4,698,370.40
13	01	DEUDA PUBLICA	1,936,175.41	1,088,175.87	-7,244,608.52	10,268,959.80	2,535,366.98	-7,244,608.52	10,268,959.80	-7,244,608.52	2,535,366.98	-7,244,608.52	2,535,366.98	-7,244,608.52
13	01	DEUDA PUBLICA	1,936,175.41	1,088,175.87	-7,244,608.52	10,268,959.80	2,535,366.98	-7,244,608.52	10,268,959.80	-7,244,608.52	2,535,366.98	-7,244,608.52	2,535,366.98	-7,244,608.52
14	03	AYUDAS	191,397.25	32,599.83	12,261.08	211,736.00	211,736.00	12,261.08	211,736.00	12,261.08	211,736.00	12,261.08	211,736.00	12,261.08
14	03	AYUDAS SOCIALES A PERSONAS	191,397.25	32,599.83	12,261.08	211,736.00	211,736.00	12,261.08	211,736.00	12,261.08	211,736.00	12,261.08	211,736.00	12,261.08
TOTAL:			79,565,288.95	17,487,580.68	2,527,861.87	87,755,825.33	77,986,677.81	9,297,044.30	87,755,825.33	77,986,677.81	9,297,044.30	87,755,825.33	77,986,677.81	9,297,044.30



MUNICIPIO DE COQUIMATLAN, COL.
Sistema Integral de Contabilidad Gubernamental
ESTADO ANALITICO DEL EJERCICIO DEL PRESUPUESTO DE EGRESOS
DEL 1 DE NOVIEMBRE AL 30 DE NOVIEMBRE DE 2019

Análisis por: Clasificación Funcional

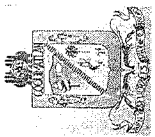
Clave Presupuestaria	Descripción	Apr	Nov-Nov	AyR	Nov-Nov	DpC	Nov-Nov	Dev	Nov-Nov	Pag	Nov-Nov	SEje	Nov-Nov
Fin-Fun-SFun-SSFun													
01	GOBIERNO	5,243,282.83	2,823,116.06	-1,172,529.29	9,090,789.12	7,939,422.19	-1,024,390.23						
01 01	LEGISLACION	281,148.63	8,975.61	27,402.12	262,722.12	254,327.52	27,402.12						
01 01 01	LEGISLACION	281,148.63	8,975.61	27,402.12	262,722.12	254,327.52	27,402.12						
01 03	COORDINACION DE LA POLITICA DE GOBIERNO	4,495,229.47	2,811,377.82	-718,155.66	7,876,623.89	7,136,649.32	-570,016.60						
01 03 01	PRESIDENCIA / GUBERNATURA	444,682.39	219,981.27	-36,157.30	700,820.96	601,953.26	-36,157.30						
01 03 04	FUNCION PUBLICA	4,033,147.33	1,208,196.30	-613,113.92	5,854,457.55	6,262,768.21	-613,113.92						
01 03 07	POBLACION	17,399.75	1,383,200.25	-68,884.44	1,321,345.38	271,927.85	79,254.62						
01 07	ASUNTOS DE ORDEN PUBLICO Y DE SEGURIDAD INTERIOR	466,904.73	2,762.63	-481,775.75	951,443.11	548,445.35	-481,775.75						
01 07 03	OTROS ASUNTOS DE ORDEN PUBLICO Y SEGURIDAD	466,904.73	2,762.63	-481,775.75	951,443.11	548,445.35	-481,775.75						
02	DESARROLLO SOCIAL	1,281,402.15	-560,771.71	-2,945,187.20	1,542,992.41	1,794,634.14	-822,361.97						
02 01	PROTECCION AMBIENTAL	0.00	0.00	-1,503,565.95	723,960.77	975,602.50	-723,960.77						
02 01 02	ADMINISTRACION DEL AGUA	0.00	0.00	0.00	272,890.99	524,532.72	-272,890.99						
02 01 03	ORDENACION DE AGUAS RESIDUALES, DRENAJE Y ALCANTARILLADO	0.00	0.00	-1,503,565.95	451,069.78	451,069.78	-451,069.78						
02 02	VIVIENDA Y SERVICIOS A LA COMUNIDAD	1,218,954.21	-642,214.99	-1,429,031.49	601,731.21	601,731.21	-24,991.99						
02 02 01	URBANIZACION	1,218,954.21	-571,454.99	647,499.22	0.00	0.00	647,499.22						
02 02 03	ABASTECIMIENTO DE AGUA	0.00	-70,760.00	-70,760.00	0.00	0.00	0.00						
02 02 05	VIVIENDA	0.00	0.00	-2,005,770.71	601,731.21	601,731.21	-70,760.00						
02 03	SALUD	0.00	0.00	0.00	60,819.45	60,819.45	-60,819.45						
02 03 01	PRESTACION DE SERVICIOS DE SALUD A LA COMUNIDAD	0.00	0.00	0.00	60,819.45	60,819.45	-60,819.45						
02 04	RECREACION, CULTURA Y OTRAS MANIFESTACIONES SOCIALES	62,447.94	81,443.28	-12,589.76	156,480.98	156,480.98	-12,589.76						
02 04 01	DEPORTE Y RECREACION	46,570.87	79,950.10	3,278.07	123,242.90	123,242.90	3,278.07						
02 04 02	CULTURA	15,877.07	1,493.18	-15,867.83	33,238.08	33,238.08	-15,867.83						
04	OTRAS NO CLASIFICADAS EN FUNCIONES ANTERIORES	500,000.00	0.00	0.00	500,000.00	500,000.00	0.00						
04 02	TRANSFERENCIAS, PARTICIPACIONES Y APORTACIONES ENTRE DIFERENTES NIVELES Y ORDENES DE GOBIERNO	500,000.00	0.00	0.00	500,000.00	500,000.00	0.00						
04 02 03	APORTACIONES ENTRE DIFERENTES NIVELES Y ORDENES DE GOBIERNO	500,000.00	0.00	0.00	500,000.00	500,000.00	0.00						
TOTAL:		7,024,684.98	2,262,344.35	-4,117,716.49	11,133,781.53	10,234,056.33	-1,846,752.20						



MUNICIPIO DE COQUIMATLAN, COL.
Sistema Integral de Contabilidad Gubernamental
ESTADO ANALITICO DEL EJERCICIO DEL PRESUPUESTO DE EGRESOS
DEL 1 DE ENERO AL 30 DE NOVIEMBRE DE 2019

Análisis por: Clasificación Funcional

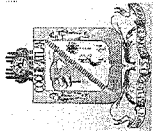
Clave Presupuestaria	Descripción	Apr Ene-Nov	AyR Ene-Nov	DpC Ene-Nov	Dev Ene-Nov	Pag Ene-Nov	SEje Ene-Nov
Fin-Fun-SFun-SSFun							
01	GOBIERNO	63,528,274.64	17,627,170.58	2,756,158.90	74,898,172.83	65,129,025.31	6,257,272.39
01 01	LEGISLACION	3,123,142.49	38,613.20	218,425.85	2,943,329.84	2,930,435.24	218,425.85
01 01 01	LEGISLACION	3,123,142.49	38,613.20	218,425.85	2,943,329.84	2,930,435.24	218,425.85
01 03	COORDINACION DE LA POLITICA DE GOBIERNO	53,814,948.18	15,450,824.57	1,865,520.49	63,899,138.77	54,603,523.69	5,366,633.98
01 03 01	PRESIDENCIA / GUBERNATURA	5,475,142.30	1,748,018.26	-6,832,358.39	14,055,518.95	6,201,012.44	-6,832,358.39
01 03 04	FUNCION PUBLICA	48,148,408.63	6,239,480.51	8,663,464.77	45,724,424.37	45,332,733.33	8,663,464.77
01 03 07	POBLACION	191,397.25	7,463,325.80	34,414.11	4,119,195.45	3,069,777.92	3,535,527.60
01 07	ASUNTOS DE ORDEN PUBLICO Y DE SEGURIDAD INTERIOR	6,590,183.97	2,137,732.81	672,212.56	8,055,704.22	7,595,066.38	672,212.56
01 07 03	OTROS ASUNTOS DE ORDEN PUBLICO Y SEGURIDAD	6,590,183.97	2,137,732.81	672,212.56	8,055,704.22	7,595,066.38	672,212.56
02	DESARROLLO SOCIAL	10,537,014.31	-338,947.73	-228,297.03	7,158,294.67	7,158,294.67	3,039,771.91
02 01	PROTECCION AMBIENTAL	0.00	3,422,515.99	18,200.13	1,789,632.57	1,789,632.57	1,632,883.42
02 01 02	ADMINISTRACION DEL AGUA	0.00	1,907,726.20	6,976.29	1,338,562.79	1,338,562.79	569,163.41
02 01 03	ORDENACION DE AGUAS RESIDUALES, DRENAJE Y ALCANTARILLADO	0.00	1,514,789.79	11,223.84	451,069.78	451,069.78	1,063,720.01
02 02	VIVIENDA Y SERVICIOS A LA COMUNIDAD	9,803,759.21	-4,685,247.89	-282,152.18	3,986,979.85	3,986,979.85	1,131,531.47
02 02 01	URBANIZACION	9,803,759.21	-10,102,805.64	-305,525.28	6,478.85	6,478.85	-305,525.28
02 02 03	ABASTECIMIENTO DE AGUA	0.00	9,454.00	9,454.00	0.00	0.00	9,454.00
02 02 04	ALUMBRADO PUBLICO	0.00	3,395,338.75	6,924.81	3,378,769.79	3,378,769.79	16,568.96
02 02 05	VIVIENDA	0.00	2,012,765.00	6,994.29	601,731.21	601,731.21	1,411,033.79
02 03	SALUD	0.00	431,473.74	2,157.37	189,614.37	189,614.37	241,859.37
02 03 01	PRESTACION DE SERVICIOS DE SALUD A LA COMUNIDAD	0.00	431,473.74	2,157.37	189,614.37	189,614.37	241,859.37
02 04	RECREACION, CULTURA Y OTRAS MANIFESTACIONES SOCIALES	733,255.10	492,310.43	33,497.65	1,192,067.88	1,192,067.88	33,497.65
02 04 01	DEPORTE Y RECREACION	536,555.64	490,615.78	25,424.84	1,001,746.58	1,001,746.58	25,424.84
02 04 02	CULTURA	196,699.46	1,694.65	8,072.81	190,321.30	190,321.30	8,072.81
04	OTRAS NO CLASIFICADAS EN FUNCIONES ANTERIORES	5,500,000.00	199,357.83	0.00	5,699,357.83	5,699,357.83	0.00
04 02	TRANSFERENCIAS, PARTICIPACIONES Y APORTACIONES ENTRE DIFERENTES NIVELES Y ORDENES DE GOBIERNO	5,500,000.00	199,357.83	0.00	5,699,357.83	5,699,357.83	0.00
04 02 03	APORTACIONES ENTRE DIFERENTES NIVELES Y ORDENES DE GOBIERNO	5,500,000.00	199,357.83	0.00	5,699,357.83	5,699,357.83	0.00
TOTAL:		79,565,288.95	17,487,580.68	2,527,861.87	87,755,825.33	77,986,677.81	9,297,044.30



MUNICIPIO DE COQUIMATLAN, COL.
Sistema Integral de Contabilidad Gubernamental
ESTADO ANALITICO DEL EJERCICIO DEL PRESUPUESTO DE EGRESOS
DEL 1 DE NOVIEMBRE AL 30 DE NOVIEMBRE DE 2019

Análisis por: Fuente de Financiamiento

Clave Presupuestaria	Descripción	Apr	Nov-Nov	AyR	Nov-Nov	DpC	Nov-Nov	Dev	Nov-Nov	Pag	Nov-Nov	SEje	Nov-Nov
FF-OF-RF													
01	NO ETIQUETADO												
01 01	RECURSOS FISCALES	4,961,860.61	1,441,762.78	1,441,762.78	-646,633.35	-646,633.35	7,050,256.74	7,050,256.74	7,509,141.60	7,509,141.60	-646,633.35	-646,633.35	
01 01 01	RECURSOS PROPIOS	4,961,860.61	1,441,762.78	1,441,762.78	-646,633.35	-646,633.35	7,050,256.74	7,050,256.74	7,509,141.60	7,509,141.60	-646,633.35	-646,633.35	
02	ETIQUETADO												
02 05	RECURSOS FEDERALES	2,062,824.37	820,581.57	820,581.57	-3,471,083.14	-3,471,083.14	4,083,524.79	4,083,524.79	2,724,914.73	2,724,914.73	-1,200,118.85	-1,200,118.85	
02 05 01	FONDO DE INFRAESTRUCTURA SOCIAL MUNICIPAL	1,216,539.22	820,760.00	820,760.00	-2,887,382.36	-2,887,382.36	2,265,340.76	2,265,340.76	1,589,161.37	1,589,161.37	-228,041.54	-228,041.54	
02 05 02	FONDO DE FORTALECIMIENTO SOCIAL MUNICIPAL	846,285.15	70,581.57	70,581.57	-465,001.26	-465,001.26	1,381,867.98	1,381,867.98	821,033.72	821,033.72	-465,001.26	-465,001.26	
02 05 06	PROGRAMA PROAGUA URBANO	0.00	-53,070.00	-53,070.00	-101,009.52	-101,009.52	163,734.60	163,734.60	314,719.64	314,719.64	-216,804.60	-216,804.60	
02 05 07	PROGRAMA PROAGUA RURAL	0.00	-17,690.00	-17,690.00	-17,690.00	-17,690.00	272,581.45	272,581.45	0.00	0.00	-290,271.45	-290,271.45	
TOTAL:		7,024,684.98	2,262,344.35	2,262,344.35	-4,117,716.49	-4,117,716.49	11,133,781.53	11,133,781.53	10,234,056.33	10,234,056.33	-1,846,752.20	-1,846,752.20	

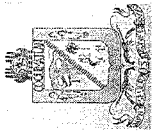


MUNICIPIO DE COQUIMATLAN, COL.
 Sistema Integral de Contabilidad Gubernamental
ESTADO ANALITICO DEL EJERCICIO DEL PRESUPUESTO DE EGRESOS
DEL 1 DE ENERO AL 30 DE NOVIEMBRE DE 2019

Análisis por: Fuente de Financiamiento

Clave Presupuestaria FF-OF-RF	Descripción	Apr Ene-Nov	AyR Ene-Nov	DpC Ene-Nov	Dev Ene-Nov	Pag Ene-Nov	SEje Ene-Nov
01	NO ETIQUETADO	58,763,696.28	8,380,748.14	1,723,805.35	65,420,639.07	57,340,147.42	1,723,805.35
01 01	RECURSOS FISCALES	58,763,696.28	8,380,748.14	1,723,805.35	65,420,639.07	57,340,147.42	1,723,805.35
01 01 01	RECURSOS PROPIOS	58,763,696.28	8,380,748.14	1,723,805.35	65,420,639.07	57,340,147.42	1,723,805.35
02	ETIQUETADO	20,801,592.67	9,106,832.54	804,056.52	22,335,186.26	20,646,530.39	7,573,238.95
02 05	RECURSOS FEDERALES	20,801,592.67	9,106,832.54	804,056.52	22,335,186.26	20,646,530.39	7,573,238.95
02 05 01	FONDO DE INFRAESTRUCTURA SOCIAL MUNICIPAL	9,732,313.76	2,865,214.00	-249,101.94	7,664,105.71	6,887,269.63	4,933,422.05
02 05 02	FONDO DE FORTALECIMIENTO SOCIAL MUNICIPAL	11,069,278.91	2,471,464.16	1,072,764.20	12,467,978.87	11,828,740.53	1,072,764.20
02 05 06	PROGRAMA PROAGUA URBANO	0.00	2,409,102.03	-36,372.25	1,180,263.13	1,180,263.13	1,228,838.90
02 05 07	PROGRAMA PROAGUA RURAL	0.00	1,361,052.35	16,766.51	1,022,838.55	750,257.10	338,213.80

TOTAL: 79,565,288.95 17,487,580.68 2,527,861.87 87,755,825.33 77,986,677.81 9,297,044.30

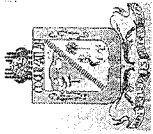


MUNICIPIO DE COQUIMATLAN, COL.
 Sistema Integral de Contabilidad Gubernamental
ESTADO ANALITICO DEL EJERCICIO DEL PRESUPUESTO DE EGRESOS
DEL 1 DE NOVIEMBRE AL 30 DE NOVIEMBRE DE 2019

Análisis por: Ubicación Geográfica

Clave Presupuestaria Descripción
 Ent-Mun-Loc-Col

	Apr	Nov-Nov	AyR	Nov-Nov	DpC	Nov-Nov	Dev	Nov-Nov	Pag	Nov-Nov	SEje	Nov-Nov
06 COLIMA	7,024,684.98	2,262,344.35	-4,117,716.49	11,133,781.53	10,234,056.33	-1,846,752.20						
06 004 COQUIMATLAN	7,024,684.98	872,544.35	-534,895.39	8,487,495.79	8,385,546.39	-590,266.46						
06 004 1 COQUIMATLAN	0.00	0.00	-79,899.20	272,890.99	524,532.72	-272,890.99						
06 004 1 001 LAS MORAS	0.00	0.00	-278,286.64	83,486.00	83,486.00	-83,486.00						
06 004 1 003 JARDINES DEL LLANO	0.00	17,690.00	-528,428.29	176,085.47	158,585.48	-158,395.47						
06 004 1 006 CAMACHINES	0.00	28,304.00	304.01	27,999.99	0.00	304.01						
06 004 1 007 ELIAS ZAMORA VERDUZCO	0.00	17,690.00	-270,677.92	98,760.37	81,260.38	-81,070.37						
06 004 1 008 EMILIANO ZAPATA	0.00	28,304.00	-515,331.14	182,690.53	154,690.54	-154,386.53						
06 004 1 010 CAMICHINES	0.00	0.00	-237,348.51	71,204.55	71,204.55	-71,204.55						
06 004 1 011 CENTRO COQUIMATLAN	0.00	17,690.00	-160,846.68	65,811.00	48,311.01	-48,121.00						
06 004 2 AGUA ZARCA	0.00	17,690.00	190.01	406,902.06	0.00	-389,212.06						
06 004 3 EL ALCOMUN (LUIS ECHEVERRIA ALVAREZ)	0.00	17,690.00	190.01	17,499.99	0.00	190.01						
06 004 4 EL ALGODONAL	0.00	17,690.00	-13,787.48	21,693.24	4,193.25	-4,003.24						
06 004 7 EL COLOMO	0.00	14,152.00	152.00	14,000.00	0.00	152.00						
06 004 10 EL CHICAL	0.00	17,690.00	190.01	17,499.99	0.00	190.01						
06 004 13 LA ESPERANZA	0.00	17,690.00	190.00	17,500.00	0.00	190.00						
06 004 14 JALA	0.00	17,690.00	-1,503,375.94	678,926.55	661,426.56	-661,236.55						
06 004 15 PUEBLO JUAREZ (LA MAGDALENA)	0.00	1,124,450.00	3,564.64	458,335.03	60,819.45	666,114.97						
06 004 16 LOS LIMONES	0.00	17,690.00	190.01	17,499.99	0.00	190.01						
06 004 19 EL POBLADO	0.00	17,690.00	190.01	17,499.99	0.00	190.01						
TOTAL:	7,024,684.98	2,262,344.35	-4,117,716.49	11,133,781.53	10,234,056.33	-1,846,752.20						



MUNICIPIO DE COQUIMATLAN, COL.
Sistema Integral de Contabilidad Gubernamental
ESTADO ANALITICO DEL EJERCICIO DEL PRESUPUESTO DE EGRESOS
DEL 1 DE ENERO AL 30 DE NOVIEMBRE DE 2019

Análisis por: Ubicación Geográfica

Clave Presupuestaria	Descripción	Apr	Ene-Nov	AyR	Ene-Nov	DpC	Ene-Nov	Dev	Ene-Nov	Pag	Ene-Nov	SEje	Ene-Nov
Ent-Mun-Loc-Col													
06 COLIMA		79,565,288.95	17,487,580.68	17,487,580.68	2,527,861.87	87,755,825.33	77,986,677.81	9,297,044.30					
06 004	COQUIMATLAN	79,565,288.95	1,184,560.46	1,184,560.46	2,515,162.29	78,123,944.99	69,404,215.00	2,625,904.42					
06 004 1	COQUIMATLAN	0.00	7,410,325.74	7,410,325.74	-53,878.66	5,345,874.98	5,345,874.98	2,064,450.76					
06 004 1	001 LAS MORAS	0.00	279,106.17	279,106.17	819.53	83,486.00	83,486.00	195,620.17					
06 004 1	003 JARDINES DEL LLANO	0.00	547,840.54	547,840.54	1,722.25	176,085.47	158,585.48	371,755.07					
06 004 1	006 CAMACHINES	0.00	28,304.00	28,304.00	304.01	27,999.99	0.00	304.01					
06 004 1	007 ELIAS ZAMORA VERDUZCO	0.00	401,916.69	401,916.69	708.70	211,600.44	194,100.45	190,316.25					
06 004 1	008 EMILIANO ZAPATA	0.00	545,885.29	545,885.29	2,250.15	182,690.53	154,690.54	363,194.76					
06 004 1	010 CAMICHINES	0.00	238,475.12	238,475.12	1,126.61	71,204.55	71,204.55	167,270.57					
06 004 1	011 CENTRO COQUIMATLAN	0.00	179,738.54	179,738.54	1,201.86	65,811.00	48,311.01	113,927.54					
06 004 2	AGUA ZARCA	0.00	1,948,701.70	1,948,701.70	10,793.36	1,478,697.92	1,071,795.86	470,003.78					
06 004 3	EL ALCOMUN (LUIS ECHEVERRIA ALVAREZ)	0.00	17,690.00	17,690.00	190.01	17,499.99	0.00	190.01					
06 004 4	EL ALGODONAL	0.00	31,720.90	31,720.90	243.42	21,693.24	4,193.25	10,027.66					
06 004 7	EL COLOMO	0.00	14,152.00	14,152.00	152.00	14,000.00	0.00	152.00					
06 004 10	EL CHICAL	0.00	89,786.60	89,786.60	248.01	39,111.57	21,611.58	50,675.03					
06 004 13	LA ESPERANZA	0.00	72,364.72	72,364.72	228.28	33,890.93	16,390.93	38,473.79					
06 004 14	JALA	0.00	3,131,892.16	3,131,892.16	42,467.91	1,307,364.94	1,289,864.95	1,824,527.22					
06 004 15	PUEBLO JUAREZ (LA MAGDALENA)	0.00	1,211,350.01	1,211,350.01	3,579.72	484,400.51	86,884.93	726,949.50					
06 004 16	LOS LIMONES	0.00	17,690.00	17,690.00	190.01	17,499.99	0.00	190.01					
06 004 19	EL POBLADO	0.00	58,975.42	58,975.42	294.41	29,854.30	12,354.31	29,121.12					
06 004 23	LA SIDRA	0.00	77,104.62	77,104.62	58.00	23,113.99	23,113.99	53,990.63					
TOTAL:		79,565,288.95	17,487,580.68	17,487,580.68	2,527,861.87	87,755,825.33	77,986,677.81	9,297,044.30					



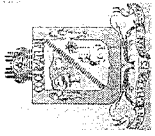
**H. Ayuntamiento de Coquimatlán
Administración 2018-2021**



COQUIMATLÁN

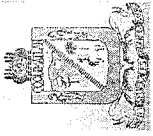
1 de Julio de 1914

	Informe de la Deuda



MUNICIPIO DE COQUIMATLAN, COL.
Sistema Integral de Contabilidad Gubernamental
ENDEUDAMIENTO NETO
DEL 1 DE ENERO AL 30 DE NOVIEMBRE DE 2019

Identificación de Crédito o Instrumento	Contratación/Colocación A	Amortización B	Endeudamiento Neto C = A - B
Créditos Bancarios			
CREDITO BANOBRAS 7178 8,987,567.93	0.00	377,757.29	-377,757.29
CREDITO BANOBRAS 7211 POR 3,500,000.00	0.00	159,944.33	-159,944.33
Total Créditos Bancarios	0.00	537,701.62	-537,701.62
Otros Instrumentos de Deuda			
Total Otros Instrumentos de Deuda	0.00	0.00	0.00
TOTAL	0.00	537,701.62	-537,701.62



MUNICIPIO DE COQUIMATLAN, COL.
Sistema Integral de Contabilidad Gubernamental
INTERESES DE LA DEUDA
DEL 1 DE ENERO AL 30 DE NOVIEMBRE DE 2019

Identificación de Crédito o Instrumento	Devengado	Pagado
Créditos Bancarios		
CREDITO BANOBRAS 7178 8,987,567.93	479,415.88	479,415.88
CREDITO BANOBRAS 7211 POR 3,500,000.00	194,691.25	194,691.25
Total de Intereses de Créditos Bancarios	674,107.13	674,107.13
Otros Instrumentos de Deuda		
Total de Intereses de Otros Instrumentos de Deuda	0.00	0.00
TOTAL	674,107.13	674,107.13



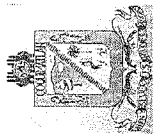
**H. Ayuntamiento de Coquimatlán
Administración 2018-2021**



COQUIMATLÁN

H. Ayuntamiento Municipal

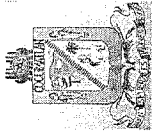
	Gasto Por Categoría programática



MUNICIPIO DE COQUIMATLAN, COL.
Sistema Integral de Contabilidad Gubernamental
GASTO POR CATEGORIA PROGRAMATICA
DEL 1 DE NOVIEMBRE AL 30 DE NOVIEMBRE DE 2019

Análisis por: Modalidad de Programa


Clave Presupuestaria TProg-Mod	Descripción	Apr Nov-Nov	AyR Nov-Nov	PrM Nov-Nov	Dev Nov-Nov	Pag Nov-Nov	SEje Nov-Nov
1 1	SUBSIDIOS: SECTOR SOCIAL Y PRIVADO O ENTIDADES FEDERATIVAS Y MUNICIPIOS						
1 1 S	SUJETOS A REGLAS DE OPERACIÓN	0.00	0.00	0.00	0.00	0.00	0.00
1 1 U	OTROS SUBSIDIOS	0.00	0.00	0.00	0.00	0.00	0.00
1 2	DESEMPEÑO DE LAS FUNCIONES	4,682,782.14	878,957.64	5,561,739.78	5,921,741.33	5,938,417.19	-360,001.55
1 2 E	PRESTACION DE SERVICIOS PUBLICOS	0.00	0.00	0.00	0.00	0.00	0.00
1 2 B	PROVISION DE BIENES PUBLICOS	0.00	0.00	0.00	0.00	0.00	0.00
1 2 P	PLANEACIÓN, SEGUIMIENTO Y EVALUACIÓN DE POLÍTICAS PÚBLICAS	0.00	0.00	0.00	0.00	0.00	0.00
1 2 F	PROMOCIÓN Y FOMENTO	0.00	0.00	0.00	0.00	0.00	0.00
1 2 G	REGULACIÓN Y SUPERVISIÓN	0.00	0.00	0.00	0.00	0.00	0.00
1 2 A	FUNCIONES DE LAS FUERZAS ARMADAS (ÚNICAMENTE GOBIERNO FEDERAL)	0.00	0.00	0.00	0.00	0.00	0.00
1 2 R	ESPECÍFICOS	4,682,782.14	878,957.64	5,561,739.78	5,921,741.33	5,938,417.19	-360,001.55
1 2 K	PROYECTOS DE INVERSIÓN	0.00	0.00	0.00	0.00	0.00	0.00
1 3	ADMINISTRATIVOS Y DE APOYO	979,493.31	636,875.90	1,616,369.21	2,400,766.93	2,271,429.67	-784,397.72
1 3 M	APOYO AL PROCESO PRESUPUESTARIO Y PARA MEJORAR LA EFICIENCIA INSTITUCIONAL	0.00	0.00	0.00	0.00	0.00	0.00
1 3 O	APOYO A LA FUNCIÓN PÚBLICA Y AL MEJORAMIENTO DE LA GESTIÓN	979,493.31	636,875.90	1,616,369.21	2,400,766.93	2,271,429.67	-784,397.72
1 3 W	OPERACIONES AJENAS	0.00	0.00	0.00	0.00	0.00	0.00
1 4	COMPROMISOS	0.00	0.00	0.00	0.00	0.00	0.00
1 4 L	OBLIGACIONES DE CUMPLIMIENTO DE RESOLUCIÓN JURISDICCIONAL	0.00	0.00	0.00	0.00	0.00	0.00
1 4 N	DESASTRES NATURALES	0.00	0.00	0.00	0.00	0.00	0.00
1 5	OBLIGACIONES	0.00	0.00	0.00	0.00	0.00	0.00
1 5 J	PENSIONES Y JUBILACIONES	0.00	0.00	0.00	0.00	0.00	0.00
1 5 T	APORTACIONES A LA SEGURIDAD SOCIAL	0.00	0.00	0.00	0.00	0.00	0.00
1 5 Y	APORTACIONES A FONDOS DE ESTABILIZACIÓN	0.00	0.00	0.00	0.00	0.00	0.00
1 5 Z	APORTACIONES A FONDOS DE INVERSIÓN Y REESTRUCTURA DE PENSIONES (GOBIERNO FEDERAL)	0.00	0.00	0.00	0.00	0.00	0.00
1 6	PROGRAMAS DE GASTO FEDERALIZADO (GOBIERNO FEDERAL)	1,194,117.62	750,000.00	1,944,117.62	2,701,656.81	1,903,881.01	-757,539.19
1 6 I	GASTO FEDERALIZADO	1,194,117.62	750,000.00	1,944,117.62	2,701,656.81	1,903,881.01	-757,539.19
2 1	GASTO NO PROGRAMABLE	168,291.91	-3,489.19	164,802.72	109,616.46	120,328.46	55,186.26
2 1 C	PARTICIPACIONES A ENTIDADES FEDERATIVAS Y MUNICIPIOS	0.00	0.00	0.00	0.00	0.00	0.00
2 1 D	COSTO FINANCIERO, DEUDA O APOYOS A DEUDORES Y AHORRADORES DE LA BANCA	168,291.91	-3,489.19	164,802.72	109,616.46	120,328.46	55,186.26
2 1 H	ADEUDOS DE EJERCICIOS FISCALES ANTERIORES	0.00	0.00	0.00	0.00	0.00	0.00
TOTAL:		7,024,684.98	2,262,344.35	9,287,029.33	11,133,781.53	10,234,056.33	-1,846,752.20



MUNICIPIO DE COQUIMATLAN, COL.
Sistema Integral de Contabilidad Gubernamental
GASTO POR CATEGORIA PROGRAMATICA
DEL 1 DE ENERO AL 30 DE NOVIEMBRE DE 2019

Análisis por: Modalidad de Programa

Clave Presupuestaria TProg-Mod	Descripción	Apr Ene-Nov	AyR Ene-Nov	PrM Ene-Nov	Dev Ene-Nov	Pag Ene-Nov	SEje Ene-Nov
1 1	SUBSIDIOS: SECTOR SOCIAL Y PRIVADO O ENTIDADES FEDERATIVAS Y MUNICIPIOS	0.00	0.00	0.00	0.00	0.00	0.00
1 1 S	SUJETOS A REGLAS DE OPERACIÓN	0.00	0.00	0.00	0.00	0.00	0.00
1 1 U	OTROS SUBSIDIOS	0.00	0.00	0.00	0.00	0.00	0.00
1 2	DESEMPEÑO DE LAS FUNCIONES	52,871,512.57	7,927,191.14	60,798,703.71	53,589,392.47	52,793,841.33	7,209,311.24
1 2 E	PRESTACION DE SERVICIOS PUBLICOS	0.00	0.00	0.00	0.00	0.00	0.00
1 2 B	PROVISION DE BIENES PUBLICOS	0.00	0.00	0.00	0.00	0.00	0.00
1 2 P	PLANEACIÓN, SEGUIMIENTO Y EVALUACIÓN DE POLÍTICAS PUBLICAS	0.00	0.00	0.00	0.00	0.00	0.00
1 2 F	PROMOCIÓN Y FOMENTO	0.00	0.00	0.00	0.00	0.00	0.00
1 2 G	REGULACIÓN Y SUPERVISIÓN	0.00	0.00	0.00	0.00	0.00	0.00
1 2 A	FUNCIONES DE LAS FUERZAS ARMADAS (ÚNICAMENTE GOBIERNO FEDERAL)	0.00	0.00	0.00	0.00	0.00	0.00
1 2 R	ESPECÍFICOS	52,871,512.57	7,927,191.14	60,798,703.71	53,589,392.47	52,793,841.33	7,209,311.24
1 2 K	PROYECTOS DE INVERSIÓN	0.00	0.00	0.00	0.00	0.00	0.00
1 3	ADMINISTRATIVOS Y DE APOYO	15,002,865.61	1,836,845.29	16,839,710.90	14,030,265.67	13,839,679.64	2,809,445.23
1 3 M	APOYO AL PROCESO PRESUPUESTARIO Y PARA MEJORAR LA EFICIENCIA INSTITUCIONAL	0.00	0.00	0.00	0.00	0.00	0.00
1 3 O	APOYO A LA FUNCIÓN PÚBLICA Y AL MEJORAMIENTO DE LA GESTIÓN	15,002,865.61	1,836,845.29	16,839,710.90	14,030,265.67	13,839,679.64	2,809,445.23
1 3 W	OPERACIONES AJENAS	0.00	0.00	0.00	0.00	0.00	0.00
1 4	COMPROMISOS	0.00	0.00	0.00	0.00	0.00	0.00
1 4 L	OBLIGACIONES DE CUMPLIMIENTO DE RESOLUCIÓN JURISDICCIONAL	0.00	0.00	0.00	0.00	0.00	0.00
1 4 N	DESASTRES NATURALES	0.00	0.00	0.00	0.00	0.00	0.00
1 5	OBLIGACIONES	0.00	0.00	0.00	0.00	0.00	0.00
1 5 J	PENSIONES Y JUBILACIONES	0.00	0.00	0.00	0.00	0.00	0.00
1 5 T	APORTACIONES A LA SEGURIDAD SOCIAL	0.00	0.00	0.00	0.00	0.00	0.00
1 5 Y	APORTACIONES A FONDOS DE ESTABILIZACIÓN	0.00	0.00	0.00	0.00	0.00	0.00
1 5 Z	APORTACIONES A FONDOS DE INVERSIÓN Y REESTRUCTURA DE PENSIONES	0.00	0.00	0.00	0.00	0.00	0.00
1 6	PROGRAMAS DE GASTO FEDERALIZADO (GOBIERNO FEDERAL)	9,754,735.36	6,635,368.38	16,390,103.74	9,867,207.39	8,817,789.86	6,522,896.35
1 6 I	GASTO FEDERALIZADO	9,754,735.36	6,635,368.38	16,390,103.74	9,867,207.39	8,817,789.86	6,522,896.35
2 1	GASTO NO PROGRAMABLE	1,936,175.41	1,088,175.87	3,024,351.28	10,268,959.80	2,535,366.98	-7,244,608.52
2 1 C	PARTICIPACIONES A ENTIDADES FEDERATIVAS Y MUNICIPIOS	0.00	0.00	0.00	0.00	0.00	0.00
2 1 D	COSTO FINANCIERO, DEUDA O APOYOS A DEUDORES Y AHORRADORES DE LA BANCA	1,936,175.41	1,088,175.87	3,024,351.28	10,268,959.80	2,535,366.98	-7,244,608.52
2 1 H	ADEUDOS DE EJERCICIOS FISCALES ANTERIORES	0.00	0.00	0.00	0.00	0.00	0.00

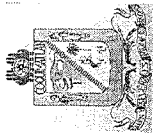


MUNICIPIO DE COQUIMATLAN, COL.
Sistema Integral de Contabilidad Gubernamental
GASTO POR CATEGORIA PROGRAMATICA
DEL 1 DE ENERO AL 30 DE NOVIEMBRE DE 2019

Análisis por: Modalidad de Programa

Clave Presupuestaria Descripción
TProg-Mod


	Apr	Ene-Nov	AyR	Ene-Nov	PrM	Ene-Nov	Dev	Ene-Nov	Pag	Ene-Nov	SEje	Ene-Nov
TOTAL:	79,565,288.95	17,487,580.68	97,052,869.63	87,755,825.33	77,986,677.81	9,297,044.30						



MUNICIPIO DE COQUIMATLAN, COL.
Sistema Integral de Contabilidad Gubernamental
ESTADO ANALITICO DEL EJERCICIO DEL PRESUPUESTO DE EGRESOS
DEL 1 DE NOVIEMBRE AL 30 DE NOVIEMBRE DE 2019

Análisis por: Programa Presupuestario

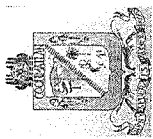
Clave Presupuestaria	Descripción	Apr Nov-Nov	AyR Nov-Nov	PrM Nov-Nov	Dev Nov-Nov	Pag Nov-Nov	SEje Nov-Nov
001	APLICACIÓN DE LOS PROCESOS DE ADQUISICIONES CON LA VISION DE EFICACIA Y TRANSPARENCIA	1,094,804.03	14,226.22	1,109,030.25	1,208,686.20	1,295,835.04	-99,655.95
001 01	APLICACION DE LOS PROCESOS DE ADQUISICIONES CON LA VISION DE EFICACIA Y TRANSPARENCIA	651,241.74	-216,155.37	435,086.37	400,488.36	487,637.20	34,598.01
002	APLICACIÓN DE SISTEMAS MODERNOS DE GESTIÓN PÚBLICA	971,051.71	624,517.10	1,595,568.81	2,380,766.53	2,251,429.27	-785,197.72
002 01	APLICACION DE SISTEMAS MODERNOS DE GESTION PUBLICA	460,928.36	404,538.56	865,466.92	1,541,040.87	1,411,703.61	-675,573.95
003	CONTAR CON UN PADRON CATASTRAL ACTUALIZADO Y CON INFORMACION SUFICIENTE	92,924.27	27,689.66	120,613.93	120,399.97	125,699.99	213.96
003 01	CONTAR CON UN PADRON CATASTRAL ACTUALIZADO Y CON INFORMACION SUFICIENTE	37,677.01	-8,141.16	29,535.85	15,494.92	20,794.94	14,040.93
004	CONTAR CON UNA BASE DE DATOS VERAZ Y CONFIABLE DEL REGISTRO CIVIL	19,232.13	8,974.99	28,207.12	12,433.48	12,433.48	15,773.64
004 01	CONTAR CON UNA BASE DE DATOS VERAZ Y CONFIABLE DEL REGISTRO CIVIL	19,232.13	8,974.99	28,207.12	12,433.48	12,433.48	15,773.64
005	INFRAESTRUCTURA DE LA INDUSTRIA CULTURAL	27,811.59	13,003.78	40,815.37	47,292.00	47,292.00	-6,476.63
005 01	INFRAESTRUCTURA DE LA INDUSTRIA CULTURAL	27,811.59	13,003.78	40,815.37	47,292.00	47,292.00	-6,476.63
006	INVERSION EN EQUIPAMIENTO E INFRAESTRUCTURA	1,240,688.49	829,950.10	2,070,638.59	2,824,899.71	2,027,123.91	-754,261.12
006 01	PROGRAMA OBRA PUBLICA DEL EJERCICIO	1,194,117.62	-639,800.00	554,317.62	0.00	0.00	554,317.62
006 02	PROGRAMA OBRA PUBLICA EN EJECUCION DEL EJERCICIO	0.00	1,389,800.00	1,389,800.00	2,701,656.81	1,903,881.01	-1,311,856.81
006 02 0 001	AGUA POTABLE	0.00	1,036,000.00	1,036,000.00	1,182,665.46	734,889.50	-146,665.46
006 02 0 001 0 01	PERFORACION Y AFORO DE POZO PROFUNDO NO. 1 "LA BOMBITA" ATRAS DE PROTECCION CIVIL, COLONIA VALLE DE LAS HUERTAS, DEL MUNICIPIO DE COQUIMATLAN, COL.	0.00	0.00	0.00	272,890.99	524,532.72	-272,890.99
006 02 0 001 0 03	CONSTRUCCION DE TANQUE DE ALMACENAMIENTO, LINEA DE ALIMENTACION Y RED DE DISTRIBUCION EN LA LOCALIDAD DE AGUA ZARCA DEL MUNICIPIO DE COQUIMATLAN, COLIMA.	0.00	0.00	0.00	389,402.07	0.00	-389,402.07
006 02 0 001 0 04	REHABILITACION DE FUENTE DE ABASTECIMIENTO Y TANQUE DE ALMACENAMIENTO EN LA LOCALIDAD DE JALA DEL MUNICIPIO DE COQUIMATLAN, COL.	0.00	0.00	0.00	210,356.78	210,356.78	-210,356.78
006 02 0 001 0 05	REHABILITACION DE TANQUE DE ALMACENAMIENTO DE AGUA POTABLE, PUEBLO JUAREZ (TANQUE 2)	0.00	786,000.00	786,000.00	235,645.12	0.00	550,354.88
006 02 0 001 0 06	REHABILITACION DE TANQUE DE ALMACENAMIENTO DE AGUA POTABLE, PUEBLO JUAREZ (TANQUE 1 MAMPOSTERIA)	0.00	250,000.00	250,000.00	74,370.50	0.00	175,629.50
006 02 0 002	DRENAJE	0.00	0.00	0.00	451,069.78	451,069.78	-451,069.78
006 02 0 002 0 01	PRIMERA ETAPA DE SUSTITUCION DE COLECTOR DE DRENAJE SANITARIO EN LA COMUNIDAD DE JALA DEL MUNICIPIO DE COQUIMATLAN, COL.	0.00	0.00	0.00	451,069.78	451,069.78	-451,069.78
006 02 0 003	CUARTOS DORMITORIOS	0.00	0.00	0.00	457,870.92	457,870.92	-457,870.92
006 02 0 003 0 01	CONSTRUCCION DE CUARTOS DORMITORIOS, COLONIA JARDINES DEL LLANO (6 CUARTOS)	0.00	0.00	0.00	137,361.27	137,361.27	-137,361.27
006 02 0 003 0 02	CONSTRUCCION DE CUARTOS DORMITORIOS, COLONIA CAMICHINES	0.00	0.00	0.00	45,787.09	45,787.09	-45,787.09



MUNICIPIO DE COQUIMATLAN, COL.
Sistema Integral de Contabilidad Gubernamental
ESTADO ANALITICO DEL EJERCICIO DEL PRESUPUESTO DE EGRESOS
DEL 1 DE NOVIEMBRE AL 30 DE NOVIEMBRE DE 2019

Análisis por: Programa Presupuestario


Clave Presupuestaria	Descripción	Apr	Nov-Nov	AyR	Nov-Nov	PtM	Nov-Nov	Dev	Nov-Nov	Pag	Nov-Nov	SEje	Nov-Nov
Prog-Prop	T-Proy-N	Proy-TAct-NAct											
006 02	0 003	0 03	CONSTRUCCION DE CUARTOS DORMITORIOS, COLONIA CENTRO	0.00	0.00	0.00	0.00	0.00	22,893.55	22,893.55	22,893.55	-22,893.55	
006 02	0 003	0 04	CONSTRUCCION DE CUARTOS DORMITORIOS, COLONIA LAS MORAS	0.00	0.00	0.00	0.00	0.00	68,680.64	68,680.64	68,680.64	-68,680.64	
006 02	0 003	0 05	CONSTRUCCION DE CUARTOS DORMITORIOS, COLONIA EMILIANO ZAPATA	0.00	0.00	0.00	0.00	0.00	114,467.73	114,467.73	114,467.73	-114,467.73	
006 02	0 003	0 06	CONSTRUCCION DE CUARTOS DORMITORIOS, COLONIA ELIAS ZAMORA	0.00	0.00	0.00	0.00	0.00	68,680.64	68,680.64	68,680.64	-68,680.64	
006 02	0 004	TECHOS FIRMES											
006 02	0 004	0 01	CONSTRUCCION DE TECHOS FIRMES, COLONIA JARDINES DEL LLANO	0.00	0.00	0.00	0.00	0.00	106,121.06	106,121.06	106,121.06	-106,121.06	
006 02	0 004	0 02	CONSTRUCCION DE TECHOS FIRMES, COLONIA EMILIANO ZAPATA	0.00	0.00	0.00	0.00	0.00	21,224.21	21,224.21	21,224.21	-21,224.21	
006 02	0 004	0 03	CONSTRUCCION DE TECHOS FIRMES, COLONIA CAMICHINES	0.00	0.00	0.00	0.00	0.00	31,836.32	31,836.32	31,836.32	-31,836.32	
006 02	0 004	0 04	CONSTRUCCION DE TECHOS FIRMES, COLONIA CENTRO	0.00	0.00	0.00	0.00	0.00	21,224.21	21,224.21	21,224.21	-21,224.21	
006 02	0 004	0 05	CONSTRUCCION DE TECHOS FIRMES, COLONIA LAS MORAS	0.00	0.00	0.00	0.00	0.00	21,224.21	21,224.21	21,224.21	-21,224.21	
006 02	0 006	PISO FIRME							10,612.11	10,612.11	10,612.11	-10,612.11	
006 02	0 006	0 01	CONSTRUCCION DE PISOS FIRMES, COLONIA LAS MORAS	0.00	0.00	0.00	0.00	0.00	37,739.23	37,739.23	37,739.23	-37,739.23	
006 02	0 006	0 02	CONSTRUCCION DE PISOS FIRMES, COLONIA ELIAS ZAMORA	0.00	0.00	0.00	0.00	0.00	4,193.25	4,193.25	4,193.25	-4,193.25	
006 02	0 006	0 03	CONSTRUCCION DE PISOS FIRMES, COLONIA EMILIANO ZAPATA	0.00	0.00	0.00	0.00	0.00	12,579.74	12,579.74	12,579.74	-12,579.74	
006 02	0 006	0 04	CONSTRUCCION DE PISOS FIRMES, COLONIA CENTRO	0.00	0.00	0.00	0.00	0.00	8,386.49	8,386.49	8,386.49	-8,386.49	
006 02	0 006	0 05	CONSTRUCCION DE PISOS FIRMES EN LA LOCALIDAD DE EL ALGODONAL	0.00	0.00	0.00	0.00	0.00	4,193.25	4,193.25	4,193.25	-4,193.25	
006 02	0 006	0 06	CONSTRUCCION DE PISOS FIRMES, COLONIA CAMICHINES	0.00	0.00	0.00	0.00	0.00	4,193.25	4,193.25	4,193.25	-4,193.25	
006 02	0 008	SALUD							4,193.25	4,193.25	4,193.25	-4,193.25	
006 02	0 008	0 01	MEJORAMIENTO DE CENTROS DE SALUD, PUEBLO JUAREZ	0.00	0.00	0.00	0.00	0.00	60,819.45	60,819.45	60,819.45	-60,819.45	
006 02	0 009	ESTUFAS ECOLOGICAS							60,819.45	60,819.45	60,819.45	-60,819.45	
006 02	0 009	0 01	ESTUFAS ECOLOGICAS COLONIA CENTRO (5 ESTUFAS)	0.00	353,800.00	353,800.00	0.00	0.00	349,999.84	349,999.84	349,999.84	3,800.16	
006 02	0 009	0 02	ESTUFAS ECOLOGICAS COLONIA JARDINES DEL LLANO (5 ESTUFAS)	0.00	17,690.00	17,690.00	0.00	0.00	17,499.99	17,499.99	17,499.99	190.01	
006 02	0 009	0 03	ESTUFAS ECOLOGICAS COLONIA ELIAS ZAMORA (5 ESTUFAS)	0.00	17,690.00	17,690.00	0.00	0.00	17,499.99	17,499.99	17,499.99	190.01	
006 02	0 009	0 04	ESTUFAS ECOLOGICAS COLONIA EMILIANO ZAPATA (8 ESTUFAS)	0.00	28,304.00	28,304.00	0.00	0.00	17,499.99	17,499.99	17,499.99	190.01	
006 02	0 009	0 05	ESTUFAS ECOLOGICAS COLONIA CAMICHINES (8 ESTUFAS)	0.00	28,304.00	28,304.00	0.00	0.00	27,999.99	27,999.99	27,999.99	304.01	
006 02	0 009	0 06	ESTUFAS ECOLOGICAS LOCALIDAD DE PUEBLO JUAREZ (25 ESTUFAS)	0.00	88,450.00	88,450.00	0.00	0.00	27,999.99	27,999.99	27,999.99	304.01	
006 02	0 009	0 07	ESTUFAS ECOLOGICAS LOCALIDAD EL CHICAL (5 ESTUFAS)	0.00	17,690.00	17,690.00	0.00	0.00	87,499.96	87,499.96	87,499.96	950.04	
006 02	0 009	0 08	ESTUFAS ECOLOGICAS LOCALIDAD EL POBLADO (5 ESTUFAS)	0.00	17,690.00	17,690.00	0.00	0.00	17,499.99	17,499.99	17,499.99	190.01	
006 02	0 009	0 09	ESTUFAS ECOLOGICAS LOCALIDAD LOS LIMONES (5 ESTUFAS)	0.00	17,690.00	17,690.00	0.00	0.00	17,499.99	17,499.99	17,499.99	190.01	
006 02	0 009	0 10	ESTUFAS ECOLOGICAS LOCALIDAD JALA (5 ESTUFAS)	0.00	17,690.00	17,690.00	0.00	0.00	17,499.99	17,499.99	17,499.99	190.01	
006 02	0 009	0 11	ESTUFAS ECOLOGICAS LOCALIDAD EL ALCOMUN (5 ESTUFAS)	0.00	17,690.00	17,690.00	0.00	0.00	17,499.99	17,499.99	17,499.99	190.01	
006 02	0 009	0 12	ESTUFAS ECOLOGICAS LOCALIDAD EL ALGODONAL (5 ESTUFAS)	0.00	17,690.00	17,690.00	0.00	0.00	17,499.99	17,499.99	17,499.99	190.01	
006 02	0 009	0 13	ESTUFAS ECOLOGICAS LOCALIDAD AGUA ZARCA (5 ESTUFAS)	0.00	17,690.00	17,690.00	0.00	0.00	17,499.99	17,499.99	17,499.99	190.01	
006 02	0 009	0 14	ESTUFAS ECOLOGICAS LOCALIDAD LA ESPERANZA (5 ESTUFAS)	0.00	17,690.00	17,690.00	0.00	0.00	17,499.99	17,499.99	17,499.99	190.01	



MUNICIPIO DE COQUIMATLAN, COL.
Sistema Integral de Contabilidad Gubernamental
ESTADO ANALITICO DEL EJERCICIO DEL PRESUPUESTO DE EGRESOS
DEL 1 DE NOVIEMBRE AL 30 DE NOVIEMBRE DE 2019

Análisis por: Programa Presupuestario

Clave Presupuestaria	Descripción	Apr	Nov-Nov	AyR	Nov-Nov	PrM	Nov-Nov	Dev	Nov-Nov	Pag	Nov-Nov	SEJe	Nov-Nov
Prog-Prop-TProy-NProyTAct-NAct													
006 02 0 009 0 15	ESTUFAS ECOLOGICAS LOCALIDAD EL COLOMO (4 ESTUFAS)	0.00	14,152.00		14,152.00		14,152.00		14,000.00		0.00		152.00
006 02 0 999	GASTOS INDIRECTOS 3%	0.00	0.00		0.00		0.00		55,371.07		55,371.07		-55,371.07
006 02 0 999 0 01	SUPERVISION TECNICA DE OBRAS EJECUTADAS CON RECURSOS PROVENIENTES DEL FONDO DE APORTACIONES PARA LA INFRAESTRUCTURA SOCIAL MUNICIPAL (FAISM) 2019	0.00	0.00		0.00		0.00		55,371.07		55,371.07		-55,371.07
007	MAJORAMIENTO EN LA APLICACIÓN DE LA NORMATIVIDAD DE LAS LEYES Y REGLAMENTOS	12,873.08	28,532.08		41,405.16		41,405.16		41,405.16		41,405.16		0.00
007 01	MAJORAMIENTO EN LA APLICACION DE LA NORMATIVIDAD DE LAS LEYES Y REGLAMENTOS	12,873.08	28,532.08		41,405.16		41,405.16		41,405.16		41,405.16		0.00
008	MANEJO EFICIENTE DE LA DEUDA PUBLICA SOSTENIBLE	168,291.91	-3,489.19		164,802.72		109,616.46		109,616.46		120,328.46		55,186.26
008 01	MANEJO EFICIENTE DE LA DEUDA PUBLICA SOSTENIBLE	168,291.91	-3,489.19		164,802.72		109,616.46		109,616.46		120,328.46		55,186.26
009	MANTENER ADECUADAMENTE LA INFRAESTRUCTURA Y LOS REGISTROS ADMINISTRATIVOS DE LOS PANTEONES	10,506.70	6,256.00		16,762.70		16,762.70		16,762.70		16,762.70		0.00
009 01	MANTENER ADECUADAMENTE LA INFRAESTRUCTURA Y LOS REGISTROS ADMINISTRATIVOS DE LOS PANTEONES	10,506.70	6,256.00		16,762.70		16,762.70		16,762.70		16,762.70		0.00
010	MANTENIMIENTO ADECUADO EN TIEMPO Y FORMA EN ÁREAS VERDES, PARQUES Y JARDINES	151,701.10	-48,325.89		103,375.21		112,833.03		112,833.03		112,833.03		-9,457.82
010 01	MANTENIMIENTO ADECUADO EN TIEMPO Y FORMA EN AREAS VERDES, PARQUES Y JARDINES	91,666.66	-85,137.74		6,528.92		15,986.74		15,986.74		15,986.74		-9,457.82
011	MEJORAMIENTO DE COMUNICACIÓN SOCIAL	31,424.88	26,369.28		57,794.16		64,710.98		64,710.98		64,710.98		-6,916.82
011 01	MEJORAMIENTO DE COMUNICACION SOCIAL	31,424.88	26,369.28		57,794.16		64,710.98		64,710.98		64,710.98		-6,916.82
012	MEJORAMIENTO DEL ENTORNO SOCIAL PARA PREVENIR EL DELITO	727,594.62	20,661.05		748,255.67		1,257,340.26		1,257,340.26		853,304.50		-509,084.59
012 01	MEJORAMIENTO DEL ENTORNO SOCIAL PARA PREVENIR EL DELITO	337,238.12	45,538.65		291,699.47		789,987.30		789,987.30		385,951.54		-498,287.83
013	PREVENIR, DETECTAR Y ATENDER LA VULNERABILIDAD Y LA EXCLUSION DE LAS PERSONAS	517,399.75	-6,599.75		510,800.00		506,200.00		506,200.00		506,200.00		4,600.00
013 01	PREVENIR, DETECTAR Y ATENDER LA VULNERABILIDAD Y LA EXCLUSION DE LAS PERSONAS	517,399.75	-6,599.75		510,800.00		506,200.00		506,200.00		506,200.00		4,600.00
014	PROGRAMA DE GESTION DEL ORDENAMIENTO TERRITORIAL Y HABITAT	308,886.58	178,625.67		487,512.25		515,816.64		515,816.64		561,310.48		-28,304.39
014 01	PROGRAMA DE GESTION DEL ORDENAMIENTO TERRITORIAL Y HABITAT	9,146.96	19,503.95		28,650.91		-14,581.91		30,911.93		43,232.82		-28,304.39
015	PROGRAMA DE MEJORAMIENTO DEL GASTO Y DEUDA PUBLICA	528,280.45	-26,748.36		501,532.09		488,653.63		488,653.63		491,829.37		12,878.46
015 01	PROGRAMA DE MEJORAMIENTO DEL GASTO Y DEUDA PUBLICA	280,535.49	-185,053.71		95,481.78		23,987.15		27,162.89		71,494.63		12,878.46
016	RESCATAR A JOVENES DE LAS ADICCIONES	6,691.00	1,851.39		8,542.39		4,594.00		4,594.00		0.00		3,948.39
016 01	RESCATAR A JOVENES DE LAS ADICCIONES	6,691.00	1,851.39		8,542.39		4,594.00		4,594.00		0.00		3,948.39
017	SERVICIOS DE LIMPIEZA Y RECOLECCION DE BASURA	1,106,081.09	554,491.42		1,660,572.51		1,401,370.38		1,401,370.38		1,685,557.56		259,202.13
017 01	SERVICIOS DE LIMPIEZA Y RECOLECCION DE BASURA	689,069.84	230,163.43		919,233.27		463,874.31		748,061.49		455,358.96		259,202.13
018	VIGILANCIA, SEGUIMIENTO, EVALUACION Y CONTROL DE LA ADMINISTRACION PUBLICA MUNICIPAL	8,441.60	12,358.80		20,800.40		20,000.40		20,000.40		20,000.40		800.00
018 01	VIGILANCIA, SEGUIMIENTO, EVALUACION Y CONTROL DE LA ADMINISTRACION PUBLICA MUNICIPAL	8,441.60	12,358.80		20,800.40		20,000.40		20,000.40		20,000.40		800.00



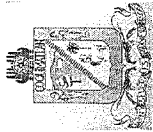
MUNICIPIO DE COQUIMATLAN, COL.
Sistema Integral de Contabilidad Gubernamental
ESTADO ANALITICO DEL EJERCICIO DEL PRESUPUESTO DE EGRESOS
DEL 1 DE NOVIEMBRE AL 30 DE NOVIEMBRE DE 2019

Análisis por: Programa Presupuestario

Clave Presupuestaria Descripción
Prog-Prop-TProy-NProyTAct-NAct

Apr Nov-Nov AyR Nov-Nov PrM Nov-Nov Dev Nov-Nov Pag Nov-Nov SEje Nov-Nov

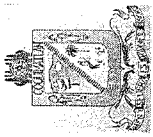
TOTAL: 4,452,446.06 868,300.56 5,320,746.62 6,578,345.41 5,678,620.21 -1,257,598.79



MUNICIPIO DE COQUIMATLAN, COL.
 Sistema Integral de Contabilidad Gubernamental
ESTADO ANALITICO DEL EJERCICIO DEL PRESUPUESTO DE EGRESOS
DEL 1 DE ENERO AL 30 DE NOVIEMBRE DE 2019

Análisis por: Programa Presupuestario

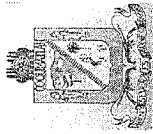
Clave Presupuestaria	Descripción	Apr	Ene-Nov	AyR	Ene-Nov	PrM	Ene-Nov	Dev	Ene-Nov	Pag	Ene-Nov	SEje	Ene-Nov
Prog-Prop-TProy-NProy-TAct-NAct													
001	APLICACIÓN DE LOS PROCESOS DE ADQUISICIONES CON LA VISION DE EFICACIA Y TRANSPARENCIA	12,605,885.60	337,868.78	12,943,754.38	10,896,681.81	10,709,735.01	2,047,072.57						
001 01	APLICACION DE LOS PROCESOS DE ADQUISICIONES CON LA VISION DE EFICACIA Y TRANSPARENCIA	7,501,447.17	6,379.53	7,507,826.70	5,490,656.00	5,303,709.20	2,017,170.70						
002	APLICACIÓN DE SISTEMAS MODERNOS DE GESTIÓN PÚBLICA	14,910,079.69	1,755,529.54	16,665,609.23	13,860,164.00	13,669,577.97	2,805,445.23						
002 01	APLICACION DE SISTEMAS MODERNOS DE GESTION PUBLICA	9,108,037.58	1,221,989.47	10,330,027.05	7,618,640.24	7,428,054.21	2,711,386.81						
003	CONTAR CON UN PADRON CATASTRAL ACTUALIZADO Y CON INFORMACION SUFICIENTE	1,049,421.36	134,764.60	1,184,185.96	1,061,779.88	1,061,779.88	122,406.08						
003 01	CONTAR CON UN PADRON CATASTRAL ACTUALIZADO Y CON INFORMACION SUFICIENTE	423,903.33	57,463.01	481,366.34	369,731.57	369,731.57	111,634.77						
004	CONTAR CON UNA BASE DE DATOS VERAZ Y CONFIABLE DEL REGISTRO CIVIL	220,648.39	8,974.99	229,623.38	12,433.48	12,433.48	217,189.90						
004 01	CONTAR CON UNA BASE DE DATOS VERAZ Y CONFIABLE DEL REGISTRO CIVIL	220,648.39	8,974.99	229,623.38	12,433.48	12,433.48	217,189.90						
005	INFRAESTRUCTURA DE LA INDUSTRIA CULTURAL	365,961.01	85,989.03	451,950.04	442,113.82	442,113.82	9,836.22						
005 01	INFRAESTRUCTURA DE LA INDUSTRIA CULTURAL	45,651.69	67,772.19	113,423.88	111,660.47	111,660.47	1,763.41						
006	INVERSION EN EQUIPAMIENTO E INFRAESTRUCTURA	10,291,291.00	7,125,984.16	17,417,275.16	10,868,953.97	9,819,536.44	6,548,321.19						
006 01	PROGRAMA OBRA PUBLICA DEL EJERCICIO	9,754,735.36	-10,057,451.07	-302,715.71	0.00	0.00	-302,715.71						
006 02	PROGRAMA OBRA PUBLICA EN EJECUCION DEL EJERCICIO	0.00	16,692,819.45	16,692,819.45	9,867,207.39	8,817,789.86	6,825,612.06						
006 02 0 001	AGUA POTABLE	0.00	8,481,998.69	8,481,998.69	4,547,855.28	3,848,437.59	3,934,143.41						
006 02 0 001 0 01	PERFORACION Y AFORO DE POZO PROFUNDO NO. 1 "LA BOMBITA" ATRAS DE PROTECCION CIVIL, COLONIA VALLE DE LAS HUERTAS, DEL MUNICIPIO DE COQUIMATLAN, COL.	0.00	1,907,726.20	1,907,726.20	1,338,562.79	1,338,562.79	569,163.41						
006 02 0 001 0 02	EQUIPAMIENTO, ELECTRIFICACION, CASETA DE CLORACION Y LINEA DE ALIMENTACION POZO PROFUNDO NO. 1 "LA BOMBITA" ATRAS DE PROTECCION CIVIL EN LA LOCALIDAD DE COQUIMATLAN, DEL MUNICIPIO DE COQUIMATLAN, COL.	0.00	2,107,260.79	2,107,260.79	628,542.40	628,542.40	1,478,718.39						
006 02 0 001 0 03	CONSTRUCCION DE TANQUE DE ALMACENAMIENTO, LINEA DE ALIMENTACION Y RED DE DISTRIBUCION EN LA LOCALIDAD DE AGUA ZARCA DEL MUNICIPIO DE COQUIMATLAN, COLIMA.	0.00	1,931,011.70	1,931,011.70	1,461,197.93	1,071,795.86	469,813.77						
006 02 0 001 0 04	REHABILITACION DE FUENTE DE ABASTECIMIENTO Y TANQUE DE ALMACENAMIENTO EN LA LOCALIDAD DE JALA DEL MUNICIPIO DE COQUIMATLAN, COL.	0.00	1,500,000.00	1,500,000.00	809,536.54	809,536.54	690,463.46						
006 02 0 001 0 05	REHABILITACION DE TANQUE DE ALMACENAMIENTO DE AGUA POTABLE, PUEBLO JUAREZ (TANQUE 2)	0.00	786,000.00	786,000.00	235,645.12	0.00	550,354.88						



MUNICIPIO DE COQUIMATLAN, COL.
Sistema Integral de Contabilidad Gubernamental
ESTADO ANALITICO DEL EJERCICIO DEL PRESUPUESTO DE EGRESOS
DEL 1 DE ENERO AL 30 DE NOVIEMBRE DE 2019

Análisis por: Programa Presupuestario

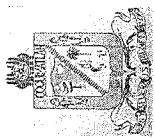
Clave Presupuestaria	Descripción	Apr Ene-Nov	AyR Ene-Nov	PrM Ene-Nov	Dev Ene-Nov	Pag Ene-Nov	SEje Ene-Nov
006 02 0 001 0 06	REHABILITACION DE TANQUE DE ALMACENAMIENTO DE AGUA POTABLE, PUEBLO JUAREZ (TANQUE 1 MAMPOSTERIA)	0.00	250,000.00	250,000.00	74,370.50	0.00	175,629.50
006 02 0 002 DRENAJE							
006 02 0 002 0 01	PRIMERA ETAPA DE SUSTITUCION DE COLECTOR DE DRENAJE SANITARIO EN LA COMUNIDAD DE JALA DEL MUNICIPIO DE COQUIMATLAN, COL.	0.00	1,514,789.79	1,514,789.79	451,069.78	451,069.78	1,063,720.01
006 02 0 003 0 01	CUARTOS DORMITORIOS	0.00	1,528,531.60	1,528,531.60	457,870.92	457,870.92	1,070,660.68
006 02 0 003 0 01	CONSTRUCCION DE CUARTOS DORMITORIOS, COLONIA JARDINES DEL LLANO (6 CUARTOS)	0.00	458,559.48	458,559.48	137,361.27	137,361.27	321,198.21
006 02 0 003 0 02	CONSTRUCCION DE CUARTOS DORMITORIOS, COLONIA CAMICHINES	0.00	152,853.16	152,853.16	45,787.09	45,787.09	107,066.07
006 02 0 003 0 03	CONSTRUCCION DE CUARTOS DORMITORIOS, COLONIA CENTRO	0.00	76,426.58	76,426.58	22,893.55	22,893.55	53,533.03
006 02 0 003 0 04	CONSTRUCCION DE CUARTOS DORMITORIOS, COLONIA LAS MORAS	0.00	229,279.74	229,279.74	68,680.64	68,680.64	160,599.10
006 02 0 003 0 05	CONSTRUCCION DE CUARTOS DORMITORIOS, COLONIA EMILIANO ZAPATA	0.00	382,132.90	382,132.90	114,467.73	114,467.73	267,665.17
006 02 0 003 0 06	CONSTRUCCION DE CUARTOS DORMITORIOS, COLONIA ELIAS ZAMORA	0.00	229,279.74	229,279.74	68,680.64	68,680.64	160,599.10
006 02 0 004 TECHOS FIRMES							
006 02 0 004 0 01	CONSTRUCCION DE TECHOS FIRMES, COLONIA JARDINES DEL LLANO	0.00	357,955.30	357,955.30	106,121.06	106,121.06	251,834.24
006 02 0 004 0 02	CONSTRUCCION DE TECHOS FIRMES, COLONIA EMILIANO ZAPATA	0.00	71,591.06	71,591.06	21,224.21	21,224.21	50,366.85
006 02 0 004 0 03	CONSTRUCCION DE TECHOS FIRMES, COLONIA CAMICHINES	0.00	107,386.59	107,386.59	31,836.32	31,836.32	75,550.27
006 02 0 004 0 04	CONSTRUCCION DE TECHOS FIRMES, COLONIA CENTRO	0.00	71,591.06	71,591.06	21,224.21	21,224.21	50,366.85
006 02 0 004 0 05	CONSTRUCCION DE TECHOS FIRMES, COLONIA LAS MORAS	0.00	35,795.53	35,795.53	10,612.11	10,612.11	25,183.42
006 02 0 005 URBANIZACION							
006 02 0 005 0 01	REPARACION DEL ANDADOR, COLONIA ELIAS ZAMORA VERDUZCO EN EL MUNICIPIO DE COQUIMATLAN, COLIMA	0.00	112,854.25	112,854.25	112,840.07	112,840.07	14.18
006 02 0 006 PISO FIRME							
006 02 0 006 0 01	CONSTRUCCION DE PISOS FIRMES, COLONIA LAS MORAS	0.00	126,278.10	126,278.10	37,739.23	37,739.23	88,538.87
006 02 0 006 0 02	CONSTRUCCION DE PISOS FIRMES, COLONIA ELIAS ZAMORA	0.00	42,092.70	42,092.70	12,579.74	12,579.74	29,512.96
006 02 0 006 0 03	CONSTRUCCION DE PISOS FIRMES, COLONIA EMILIANO	0.00	28,061.80	28,061.80	8,386.49	8,386.49	19,675.31



MUNICIPIO DE COQUIMATLAN, COL.
Sistema Integral de Contabilidad Gubernamental
ESTADO ANALITICO DEL EJERCICIO DEL PRESUPUESTO DE EGRESOS
DEL 1 DE ENERO AL 30 DE NOVIEMBRE DE 2019

Análisis por: Programa Presupuestario

Clave Presupuestaria	Descripción	Apr Ene-Nov	AyR Ene-Nov	PtM Ene-Nov	Dev Ene-Nov	Pag Ene-Nov	SEje Ene-Nov
Prog-Prop-TProy-NProyTAct-NAct							
ZAPATA							
006 02 0 006 0 04	CONSTRUCCION DE PISOS FIRMES, COLONIA CENTRO	0.00	14,030.90	14,030.90	4,193.25	4,193.25	9,837.65
006 02 0 006 0 05	CONSTRUCCION DE PISOS FIRMES EN LA LOCALIDAD DE EL ALGODONAL	0.00	14,030.90	14,030.90	4,193.25	4,193.25	9,837.65
006 02 0 006 0 06	CONSTRUCCION DE PISOS FIRMES, COLONIA CAMICHINES	0.00	14,030.90	14,030.90	4,193.25	4,193.25	9,837.65
006 02 0 007	MEJORAMIENTO DE ALUMBRADO PUBLICO	0.00	3,395,338.75	3,395,338.75	3,378,769.79	3,378,769.79	16,568.96
006 02 0 007 0 01	MEJORAMIENTO DE ALUMBRADO PUBLICO EN LA CABECERA MUNICIPAL DE COQUIMATLAN, COL.	0.00	3,395,338.75	3,395,338.75	3,378,769.79	3,378,769.79	16,568.96
006 02 0 008	SALUD	0.00	431,473.74	431,473.74	189,614.37	189,614.37	241,859.37
006 02 0 008 0 01	MEJORAMIENTO DE CENTROS DE SALUD, PUEBLO JUAREZ	0.00	86,900.01	86,900.01	86,884.93	86,884.93	15.08
006 02 0 008 0 02	MEJORAMIENTO DE CENTROS DE SALUD, JALA	0.00	99,412.37	99,412.37	29,258.63	29,258.63	70,153.74
006 02 0 008 0 03	MEJORAMIENTO DE CENTROS DE SALUD, LA SIDRA	0.00	77,104.62	77,104.62	23,113.99	23,113.99	53,990.63
006 02 0 008 0 04	MEJORAMIENTO DE CENTROS DE SALUD, LA ESPERANZA	0.00	54,674.72	54,674.72	16,390.93	16,390.93	38,283.79
006 02 0 008 0 05	MEJORAMIENTO DE CENTROS DE SALUD, EL POBLADO	0.00	41,285.42	41,285.42	12,354.31	12,354.31	28,931.11
006 02 0 008 0 06	MEJORAMIENTO DE CENTROS DE SALUD, EL CHICAL	0.00	72,096.60	72,096.60	21,611.58	21,611.58	50,485.02
006 02 0 009	ESTUFAS ECOLOGICAS	0.00	353,800.00	353,800.00	349,999.84	349,999.84	3,800.16
006 02 0 009 0 01	ESTUFAS ECOLOGICAS COLONIA CENTRO (5 ESTUFAS)	0.00	17,690.00	17,690.00	17,499.99	17,499.99	190.01
006 02 0 009 0 02	ESTUFAS ECOLOGICAS COLONIA JARDINES DEL LLANO (5 ESTUFAS)	0.00	17,690.00	17,690.00	17,499.99	17,499.99	190.01
006 02 0 009 0 03	ESTUFAS ECOLOGICAS COLONIA ELIAS ZAMORA (5 ESTUFAS)	0.00	17,690.00	17,690.00	17,499.99	17,499.99	190.01
006 02 0 009 0 04	ESTUFAS ECOLOGICAS COLONIA EMILIANO ZAPATA (8 ESTUFAS)	0.00	28,304.00	28,304.00	27,999.99	27,999.99	304.01
006 02 0 009 0 05	ESTUFAS ECOLOGICAS COLONIA CAMICHINES (8 ESTUFAS)	0.00	28,304.00	28,304.00	27,999.99	27,999.99	304.01
006 02 0 009 0 06	ESTUFAS ECOLOGICAS LOCALIDAD DE PUEBLO JUAREZ (25 ESTUFAS)	0.00	88,450.00	88,450.00	87,499.96	87,499.96	950.04
006 02 0 009 0 07	ESTUFAS ECOLOGICAS LOCALIDAD EL CHICAL (5 ESTUFAS)	0.00	17,690.00	17,690.00	17,499.99	17,499.99	190.01
006 02 0 009 0 08	ESTUFAS ECOLOGICAS LOCALIDAD EL POBLADO (5 ESTUFAS)	0.00	17,690.00	17,690.00	17,499.99	17,499.99	190.01
006 02 0 009 0 09	ESTUFAS ECOLOGICAS LOCALIDAD LOS LIMONES (5 ESTUFAS)	0.00	17,690.00	17,690.00	17,499.99	17,499.99	190.01
006 02 0 009 0 10	ESTUFAS ECOLOGICAS LOCALIDAD JALA (5 ESTUFAS)	0.00	17,690.00	17,690.00	17,499.99	17,499.99	190.01
006 02 0 009 0 11	ESTUFAS ECOLOGICAS LOCALIDAD EL ALCOMUN (5 ESTUFAS)	0.00	17,690.00	17,690.00	17,499.99	17,499.99	190.01
006 02 0 009 0 12	ESTUFAS ECOLOGICAS LOCALIDAD EL ALGODONAL (5 ESTUFAS)	0.00	17,690.00	17,690.00	17,499.99	17,499.99	190.01




MUNICIPIO DE COQUIMATLAN, COL.
 Sistema Integral de Contabilidad Gubernamental
ESTADO ANALITICO DEL EJERCICIO DEL PRESUPUESTO DE EGRESOS
DEL 1 DE ENERO AL 30 DE NOVIEMBRE DE 2019

Análisis por: Programa Presupuestario

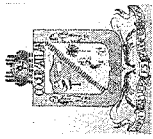
Clave Presupuestaria	Descripción	Apr Ene-Nov	AyR Ene-Nov	PrM Ene-Nov	Dev Ene-Nov	Pag Ene-Nov	SEje Ene-Nov
Prog-Prop-TProy-NProy-TAct-NAct							
016	RESCATAR A JOVENES DE LAS ADICIONES	72,292.24	51,821.78	124,114.02	66,482.01	61,888.01	57,632.01
016 01	RESCATAR A JOVENES DE LAS ADICIONES	72,292.24	51,821.78	124,114.02	66,482.01	61,888.01	57,632.01
017	SERVICIOS DE LIMPIEZA Y RECOLECCION DE BASURA	11,665,900.47	1,637,746.65	13,303,647.12	11,521,219.88	11,412,295.13	1,782,427.24
017 01	SERVICIOS DE LIMPIEZA Y RECOLECCION DE BASURA	6,768,416.19	1,259,702.38	8,028,118.57	6,430,715.66	6,321,790.91	1,597,402.91
018	VIGILANCIA, SEGUIMIENTO, EVALUACION Y CONTROL DE LA ADMINISTRACION PUBLICA MUNICIPAL	92,785.92	81,315.75	174,101.67	170,101.67	170,101.67	4,000.00
018 01	VIGILANCIA, SEGUIMIENTO, EVALUACION Y CONTROL DE LA ADMINISTRACION PUBLICA MUNICIPAL	92,785.92	81,315.75	174,101.67	170,101.67	170,101.67	4,000.00
TOTAL:		50,061,574.38	13,455,124.22	63,516,698.60	54,960,547.02	45,191,399.50	8,556,151.58



H. Ayuntamiento de Coquimatlán
Administración 2018-2021



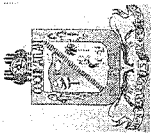
	Saldo bancario



MUNICIPIO DE COQUIMATLAN, COL.
Sistema Integral de Contabilidad Gubernamental
SALDOS BANCARIOS

Ejercicio Fiscal: 2019, 1 de Ene - 30 de Nov

Agrupamiento: Banco y Cuenta	Clasificación de Fondo Descripción	Saldo Anterior	Depósitos	Retiros	Saldo Actual
01	FONDOS PROPIOS				
01 - 4008935934	HSBC 4008935934 GASTO CORRIENTE		169,905.73	169,905.73	
03 - 13711783	BBAJIO 13711783 GASTO CORRIENTE		3,756,574.47	3,776,922.12	-20,347.65
03 - 14242820	BAJIO 014242820 FONDO INFRAESTRUCTURA DEPORTIVA 2015		10,513,249.92	10,749,764.15	-236,514.23
03 - 15056591	BAJIO 15056591 GASTO CORRIENTE 2016		74,502,840.79	70,965,395.90	3,537,444.89
03 - 21603758	BAJIO MUN COQ COL INSTITUTO DE LAS MUJERES 2018		179,746.73	188,029.44	-8,282.71
03 - 25859687	BAJIO 025859687 MUNICIPIO DE COQUIMATLAN COLIMA INSTITUTO DE LAS MUJERES 2019		179,759.42	146,779.29	32,980.13
03 - 8853483	BAJIO 8853483 FAIS BANOBRAS 2013	13,997,001.48		10,670,151.32	3,326,850.16
	SubTotal (7)	0.00	103,299,078.5	96,666,947.95	6,632,130.59
02	FONDO III				
02 - 2400906166	SCOTTIABANK 2400906166 FAIS 2012	6.45			6.45
02 - 2400930709	SCOTTIABANK 2400930709 FAISM 2013	41.19			41.19
02 - 2400948721	SCOTTIABANK 2400948721 FAISM 2014	88,520.49			88,520.49
02 - 2400979015	SCOTTIABANK 2400979015 FAIS 2015	46.83			46.83
03 - 14992275	BAJIO 014992275 FAIS 2016	78.79			78.79
03 - 20805008	BAJIO 020805008 MUNICIPIO DE COQUIMATLAN FAIS 2018	350.37		52,492.12	-52,141.75
03 - 24051047	BAJIO 24051047 FAIS 2019	13,007,401.54		7,965,144.98	5,042,256.56
	SubTotal (7)	0.00	13,096,445.66	8,017,637.10	5,078,808.56
03	FONDO IV				
02 - 2400983098	SCOTTIABANK 02400983098 FORTAMUN 2015	14.06			14.06
01 - 4057751406	HSBC 4057751406 FORTAMUN 2015 (NOMINA)	12,263.11		12,263.11	
03 - 13715420	BBAJIO 13715420 FORTAMUN	359,333.14		359,333.14	
03 - 14992309	BAJIO 01992309 MUNICIPIO COQUI COL FORTAMUN 2016	46.52			46.52
03 - 20805289	BAJIO 020805289 MUNICIPIO DE COQUIMATLAN COLIMA FORTAMUN 2018	2,714,362.87		2,949,329.67	-234,966.80
03 - 24050783	BAJIO 24050783 FORTAMUN 2019	14,789,572.50		11,919,252.55	2,870,319.95
	SubTotal (6)	0.00	17,875,592.20	15,240,178.47	2,635,413.73
04	PROGRAMAS FEDERALES				
02 - 2400963607	SCOTTIABANK 2400963607 PROGRAMA FOPEDEP 2014	0.01			0.01
02 - 2400879533	SCOTTIABANK 2400879533 HABITAT 2011	0.02		30,117.00	-30,116.98
02 - 2400879541	SCOTTIABANK 2400879541 PROYECTO CONTRA LA OBESIDAD	0.02		57,934.52	-57,934.50
02 - 2400852996	SCOTTIABANK 2400852996 HABITAT 2010	21.83			21.83
02 - 2400853003	SCOTTIABANK 2400853003 RESCATE 2010	0.02		387.41	-387.39



MUNICIPIO DE COQUIMATLAN, COL.
Sistema Integral de Contabilidad Gubernamental
SALDOS BANCARIOS


Ejercicio Fiscal: 2019, 1 de Ene - 30 de Nov

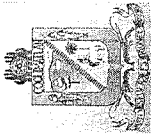
Agrupamiento: Banco y Cuenta	Clasificación de Fondo Descripción	Saldo Anterior	Depósitos	Retiros	Saldo Actual
02 - 2400915084	SCOTIABANK 2400915084 TRES POR UNO 2013		30.97		30.97
02 - 2400944580	SCOTIABANK 2400944580		4.67		4.67
02 - 24009445809	SCOTIABANK 24009445809 PRAH PREVENION		4.67		4.67
02 - 2424936839	SCOTIABANK 02424936839 HABITAT 2013		4.13		4.13
02 - 2424944661	SCOTIABANK 02424944661 FDO. APORTACIONES FORT. ENT. FED.		13.33		13.33
02 - 2400972363	SCOTIABANK 2400972363 CONTINGENCIAS ECONOMICAS 2014		8.79		8.79
02 - 2400983136	SCOTIABANK 2400983136 FOPADM 2015		70.77	8.75	62.02
03 - 18700112	BBAJO MUNICIPIO DE COQUIMATLAN COLIMA FORTALECE 2017		12,394.11	58,489.41	-46,095.30
03 - 19258813	BBAJO MUNICIPIO DE COQUIMATLAN COLIMA FORTALECE 2 2017		86.85		86.85
03 - 19878453	BBAJO 19878453 MUNICIPIO DE COQUIMATLAN COLIMA PROAGUA 2017 APARURAL			166.46	-166.46
03 - 21530035	BAJIO 21530035 MUNICIPIO DE COQUIMATLAN COLIMA FONDO DE PROYECTOS DE DESARROLLO REGIONAL 2018		9,218.61	154,224.84	-145,006.23
03 - 25241191	BBAJO PROGRAMA PROAGUA APAUR 2019		4,086,324.46	3,233,774.58	852,549.88
03 - 25241472	BAJIO 25241472 PORAGUA APARURAL 2019		1,920,556.62	1,664,225.30	256,331.32
03 - 25241076	BAJIO 25241076 MUNIC COQUIM COL APARTADO URBANO		2,451,195.04	1,174,817.77	1,276,377.27
03 - 25241290	BAJIO 25241290 MUNICIPIO DE COQUIMATLAN PROAGUA 2019 RURAL REC FEDERACILES		1,344,579.64	746,216.08	598,363.56
03 - 25859689	BAJIO 025859689 MUNICIPIO DE COQUIMATLAN INSTITUTO DE LA MUJER 2019		179,759.42	146,779.29	32,980.13
	SubTotal (21)	0.00	10,004,273.98	7,267,141.41	2,737,132.57
	Total (41)	0.00	144,275,390.3	127,191,904.9	17,083,485.45



**H. Ayuntamiento de Coquimatlán
Administración 2018-2021**



	
	Indicadores de Postura Fiscal




MUNICIPIO DE COQUIMATLAN, COL.
Sistema Integral de Contabilidad Gubernamental
INDICADORES DE POSTURA FISCAL
DEL 1 DE ENERO AL 30 DE NOVIEMBRE DE 2019

Concepto	Estimado	Devengado	Pagado ³
I. Ingresos Presupuestarios(I=1+2)			
1. <i>Ingresos del Gobierno de la Entidad Federativa</i> ¹	85,161,911.18	102,890,860.58	102,890,860.58
2. <i>Ingresos del Sector Paraestatal</i> ¹			
II. Egresos Presupuestarios(II=3+4)			
3. <i>Egresos del Gobierno de la Entidad Federativa</i> ²	79,565,288.95	87,755,825.33	77,986,677.81
4. <i>Egresos del Sector Paraestatal</i> ²			
III. Balance Presupuestario(Superávit o Déficit)(III = I - II)	5,596,622.23	15,135,035.25	24,904,182.77
Concepto	Estimado	Devengado	Pagado³
III. Balance Presupuestario(Superávit o Déficit)	5,596,622.23	15,135,035.25	24,904,182.77
IV. Intereses, Comisiones y Gastos de la Deuda	1,367,717.60	732,945.14	732,945.14
V. Balance Primario(Superávit o Déficit)(V = III - IV)	4,228,904.63	14,402,090.11	24,171,237.63
Concepto	Estimado	Devengado	Pagado³
A. Financiamiento	0.00	0.00	0.00
B. Amortización de la Deuda	0.00	537,701.62	537,701.62
C. Endeudamiento o desendeudamiento(C = A - B)	0.00	-537,701.62	-537,701.62

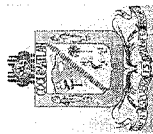
1. Los Ingresos que se presentan son los ingresos presupuestario totales sin incluir los ingresos por financiamientos. Los Ingresos del Gobierno de la Entidad Federativa corresponden a los del Poder Ejecutivo, Legislativo Judicial y Autónomos.
2. Los egresos que se presentan son los egresos presupuestarios totales sin incluir los egresos por amortización. Los egresos del Gobierno de la Entidad Federativa corresponden a los del Poder Ejecutivo, Legislativo, Judicial y Órganos Autónomos.
3. Para Ingresos se reportan los ingresos recaudados; para egresos se reportan los egresos pagados.



**H. Ayuntamiento de Coquimatlán
Administración 2018-2021**

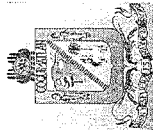


	Análisis de saldo



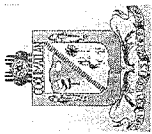
MUNICIPIO DE COQUIMATLAN, COL.
Sistema Integral de Contabilidad Gubernamental
ANÁLISIS DE SALDOS CONTABLES
DEL 1 DE ENERO AL 30 DE NOVIEMBRE DE 2019

Descripción	Saldo Anterior		Movimientos		Saldo Actual	
	Debe	Haber	Debe	Haber	Debe	Haber
ACTIVO						
ACTIVO CIRCULANTE	153,238,171.57	0.00	166,353,196.73	137,435,425.54	182,155,942.76	0.00
EFFECTIVO Y EQUIVALENTES	21,901,744.49	0.00	153,211,123.59	133,080,747.80	42,032,120.28	0.00
EFFECTIVO	2,398,948.38	0.00	145,218,538.02	128,186,385.23	19,431,101.17	0.00
FONDOS DE CAJA	0.00	0.00	1,118,815.73	1,137,163.59	0.00	18,347.86
PAGO EFFECTIVO PAGO DE NOMINAS	0.00	0.00	1,118,815.73	1,137,163.59	0.00	18,347.86
BANCOS/ TESORERIA	2,386,957.88	0.00	144,095,626.29	127,045,125.64	19,437,458.53	0.00
CUENTAS BANCARIAS TESORERIA MUNICIPAL	2,386,957.88	0.00	144,095,626.29	127,045,125.64	19,437,458.53	0.00
RECURSOS PROPIOS/ GASTOS CORRIENTES	0.00	3,591,540.29	169,905.73	169,905.73	0.00	3,591,540.29
RECURSOS FAISM	3,594,492.18	0.00	88,568.14	0.00	3,683,060.32	0.00
RECURSOS FORTAMUN	678,124.37	0.00	0.00	0.00	678,124.37	0.00
RECURSOS DE PROGRAMAS FEDERALES	693,854.45	0.00	129,840,150.94	116,205,068.59	14,328,936.80	0.00
OTROS RECURSOS	1,012,027.17	0.00	13,997,001.48	10,670,151.32	4,338,877.33	0.00
DEPOSITOS DE FONDOS DE TERCEROS EN GARANTÍA Y/O ADMINISTRACIÓN	11,990.50	0.00	4,096.00	4,096.00	11,990.50	0.00
DEPÓSITOS DE FONDOS DE TERCEROS EN GARANTÍA	11,990.50	0.00	4,096.00	4,096.00	11,990.50	0.00
FLORENCIO LARIOS GAYTAN S.A DE C.V.	15,000.00	0.00	0.00	0.00	15,000.00	0.00
SRIA. DESARROLLO RURAL	2,000.00	0.00	0.00	0.00	2,000.00	0.00
IKON COPIROYAL S.A. DE C.V.	977.50	0.00	0.00	0.00	977.50	0.00
COMISION FEDERAL DE ELECTRICIDAD	748.00	0.00	0.00	0.00	748.00	0.00
PILAR ORTIZ MARQUEZ	0.00	6,735.00	4,096.00	4,096.00	0.00	6,735.00
DERECHOS A RECIBIR EFFECTIVO O EQUIVALENTES	17,302,648.22	0.00	3,185,989.71	1,344,618.83	19,144,019.10	0.00
CUENTAS POR COBRAR A CORTO PLAZO	1,727,004.22	0.00	766,629.39	677,058.54	1,816,575.07	0.00
CUENTAS POR COBRAR A EMPLEADOS Y FUNCIONARIOS	1,727,004.22	0.00	766,629.39	677,058.54	1,816,575.07	0.00
CUENTAS POR COBRAR DE INTEGRANTES DEL CABILDO	290,815.13	0.00	118,741.89	92,219.50	317,337.52	0.00
CUENTAS POR COBRAR DE FUNCIONARIOS	420,559.67	0.00	62,973.99	42,371.30	441,162.36	0.00
CUENTAS POR COBRAR DE TRABAJADORES SINDICALIZADOS	579,034.09	0.00	128,687.76	117,230.88	590,490.97	0.00
CUENTAS POR COBRAR DE POLICIAS	192,759.01	0.00	334,567.07	306,088.00	221,238.08	0.00
CUENTAS POR COBRAR DE DELEGACION	201,201.21	0.00	9,995.25	7,485.50	203,710.96	0.00
CUENTAS POR COBRAR REINSTALADOS	999.93	0.00	0.07	0.00	1,000.00	0.00
CUENTAS POR COBRAR EMPLEADOS DEL DIF	41,635.18	0.00	111,663.36	111,663.36	41,635.18	0.00
DEUDORES DIVERSOS POR COBRAR A CORTO PLAZO	973,902.31	0.00	72,639.22	60,765.21	985,776.32	0.00



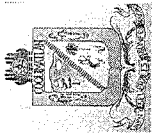
MUNICIPIO DE COQUIMATLAN, COL.
 Sistema Integral de Contabilidad Gubernamental
 ANALISIS DE SALDOS CONTABLES
 DEL 1 DE ENERO AL 30 DE NOVIEMBRE DE 2019

Descripción	Saldo Anterior		Movimientos		Saldo Actual	
	Debe	Haber	Debe	Haber	Debe	Haber
DEUDORES DIVERSOS POR RESPONSABILIDADES DE FUNCIONARIOS Y EMPLEADOS	85,872.75	0.00	800.00	7,600.00	79,072.75	0.00
JUAN MANUEL OROZCO LOMELI	13,000.00	0.00	0.00	0.00	13,000.00	0.00
PEDRO SALOME GALARZA FLORES	3,889.93	0.00	0.00	0.00	3,889.93	0.00
ROSARIO YAZMIN RINCON DELGADO	15,000.01	0.00	0.00	0.00	15,000.01	0.00
MICHEL RAMOS RAMON ALEJANDRO	14,500.01	0.00	0.00	0.00	14,500.01	0.00
CARLOS ALBERTO CHAVIRA ROSALES	2,800.00	0.00	0.00	2,800.00	0.00	0.00
MERAZ SANCHEZ HIMELDA	5,000.00	0.00	0.00	0.00	5,000.00	0.00
MARIA PLONEDA OROZCO	3,000.00	0.00	0.00	0.00	3,000.00	0.00
SILVIA MEJIA NAVARRO	1,000.00	0.00	0.00	0.00	1,000.00	0.00
CRUZ NAVARRO RAFAEL	4,000.00	0.00	0.00	0.00	4,000.00	0.00
RIGOBERTO CHAVIRA VAZQUEZ	3,500.00	0.00	0.00	0.00	3,500.00	0.00
JAVIER GEORGE OROZCO	0.00	2,817.21	800.00	0.00	0.00	2,017.21
JESUS CANDELARIO POLANCO LARIOS	5,000.00	0.00	0.00	4,800.00	200.00	0.00
MOLINA SALAZAR ESMERALDA	2,000.01	0.00	0.00	0.00	2,000.01	0.00
J. GUADALUPE MENDEZ JALOMO	3,000.00	0.00	0.00	0.00	3,000.00	0.00
OSCAR ORTIZ PADILLA	13,000.00	0.00	0.00	0.00	13,000.00	0.00
DEUDORES DIVERSOS POR GASTOS A COMPROBAR	714,873.99	0.00	71,839.22	53,165.21	733,548.00	0.00
MARTHA LAURA ORTEGA DELGADO	2,967.28	0.00	0.00	0.00	2,967.28	0.00
MAGALLAN RAMIREZ SANDRA	0.00	1,169.32	1,169.32	0.00	0.00	0.00
ADAME GUTIERREZ MA. GUADALUPE	0.00	6.89	6.89	0.00	0.00	0.00
JOSE JUAN MICHEL RAMIREZ	4,892.65	0.00	0.00	0.00	4,892.65	0.00
ROGELIO RAMIREZ ARIAS	0.00	1,010.01	1,010.01	0.00	0.00	0.00
SALVADOR MONTAÑO GUZMAN	39,100.26	0.00	0.00	0.00	39,100.26	0.00
PRECIADO BEAS ENRIQUE	0.00	4.69	4.69	0.00	0.00	0.00
MICHEL RAMOS RAMON ALEJANDRO	89,608.60	0.00	0.00	0.00	89,608.60	0.00
ROSALES ACOSTA SILVIA	7,600.00	0.00	0.00	0.00	7,600.00	0.00
ZENAIDO HERNANDEZ ESTRADA	25,502.00	0.00	0.00	0.00	25,502.00	0.00
AGUILA DELGADO EDGAR ELEAZAR	6,347.59	0.00	0.00	0.00	6,347.59	0.00
NESTOR LOPEZ GONZALEZ	51.97	0.00	0.00	0.00	51.97	0.00
RAMON NAVARRO OSORIO	5,700.00	0.00	0.00	0.00	5,700.00	0.00
JUAN CARLOS DECENA MENDEZ	670.02	0.00	0.00	0.00	670.02	0.00
VIRIDIANA RODRIGUEZ LOPEZ	1,498.71	0.00	0.00	0.00	1,498.71	0.00
MANZO PEREZ PABLO JAVIER	2,000.00	0.00	0.00	0.00	2,000.00	0.00
WILIBALDO EPITACIO GUTIERREZ DUEÑAS	65,168.59	0.00	19,450.43	19,097.52	65,521.50	0.00
JOSE GUADALUPE RIOS LARIOS	0.02	0.00	0.00	0.00	0.02	0.00



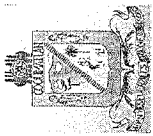
MUNICIPIO DE COQUIMATLAN, COL.
 Sistema Integral de Contabilidad Gubernamental
ANALISIS DE SALDOS CONTABLES
DEL 1 DE ENERO AL 30 DE NOVIEMBRE DE 2019

Descripción	Saldo Anterior		Movimientos		Saldo Actual	
	Debe	Haber	Debe	Haber	Debe	Haber
SERGIO HERNANDEZ TORRES	0.00	20,051.59	20,051.59	0.00	0.00	0.00
FLORENCIO LOPEZ CARDENAS	2,510.00	0.00	0.00	0.00	2,510.00	0.00
SALVADOR FUENTES PEDROZA	13,352.60	0.00	0.00	0.00	13,352.60	0.00
KARINA GUADALUPE SALAZAR CHAVEZ	108,935.19	0.00	0.00	0.00	108,935.19	0.00
SERGIO ALEJANDRO POLANCO CABELLOS	1,854.31	0.00	0.00	3,708.62	0.00	1,854.31
MARIA NEGRETE GAITAN	25,000.00	0.00	0.00	0.00	25,000.00	0.00
ORTEGA VILLASEÑOR JOSE LUCAS	23,598.87	0.00	0.00	0.00	23,598.87	0.00
PEDRO FABIAN CASTILLO VALDEZ	31,302.42	0.00	0.00	0.00	31,302.42	0.00
ALEJANDRO CEBALLOS QUIROZ	33.12	0.00	0.00	0.00	33.12	0.00
ROBERTO ESPINOZA MORFIN	15,808.00	0.00	0.00	0.00	15,808.00	0.00
MENDEZ GONZALEZ OCTAVIO	2,000.00	0.00	0.00	0.00	2,000.00	0.00
FLORA MIREYA UREÑA JARA	0.00	0.20	0.00	0.00	0.00	0.20
OCTAVIO MENDEZ GONZALEZ	0.00	26,052.00	16,500.00	16,500.00	0.00	26,052.00
KARINA MARISOL HEREDIA GUZMAN	48,364.50	0.00	0.00	0.00	48,364.50	0.00
MONICA LIZETTE GUTIERREZ MENDOZA	119.07	0.00	0.00	119.07	0.00	0.00
RAMIRO TOSCANO SANCHEZ	6,387.00	0.00	0.00	0.00	6,387.00	0.00
BEATRIZ ADRIANA RAMIREZ PADILLA	0.00	6,183.32	6,183.32	0.00	0.00	0.00
PEDRO SALOME GALARZA FLORES	825.00	0.00	0.00	0.00	825.00	0.00
CORTES POLANCO ERNESTO	3,103.00	0.00	0.00	0.00	3,103.00	0.00
ABEL CARDENAS GONZALEZ	0.00	5,000.00	5,000.00	0.00	0.00	0.00
MACIAS JORGE ALEJANDRO	8,300.00	0.00	0.00	0.00	8,300.00	0.00
VERONICA CALVARIO MONTAÑO	0.00	62.97	62.97	0.00	0.00	0.00
HECTOR MARTINEZ BENITEZ	7,848.00	0.00	0.00	0.00	7,848.00	0.00
LINO CASTELLANOS ORLANDO	105,313.52	0.00	0.00	11,400.00	93,913.52	0.00
CRUZ MAGAÑA EDSON FELIPE	931.28	0.00	0.00	0.00	931.28	0.00
JESUS LOPEZ GARCIA	11,301.85	0.00	0.00	0.00	11,301.85	0.00
JOSE IGNACIO GONZALEZ CARRILLO	500.00	0.00	0.00	0.00	500.00	0.00
PIZANO PEREZ MAYRA CITLALI	99,522.33	0.00	0.00	0.00	99,522.33	0.00
GUSTAVO OROZCO REYES	0.00	160.67	0.00	0.00	0.00	160.67
EUGENIA MARGARITA JIMENEZ COBIAN	2,057.90	0.00	0.00	0.00	2,057.90	0.00
ESTEBAN AVALOS VAZQUEZ	3,500.00	0.00	0.00	0.00	3,500.00	0.00
J INES ROSALES QUINTERO	1,000.00	0.00	0.00	0.00	1,000.00	0.00
FERNANDO RAUL ARIAS DUEÑAS	0.00	0.00	2,400.00	2,340.00	60.00	0.00
OTROS DEUDORES DIVERSOS	173,155.57	0.00	0.00	0.00	173,155.57	0.00
AVILA CAPRISTO GILBERTO	4,196.92	0.00	0.00	0.00	4,196.92	0.00
HERNANDEZ BARREDA J. CRUZ	4,196.92	0.00	0.00	0.00	4,196.92	0.00
HERNANDEZ BARREDA J. FRANCISCO	8,393.89	0.00	0.00	0.00	8,393.89	0.00



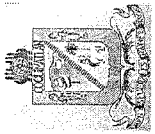
MUNICIPIO DE COQUIMATLAN, COL.
Sistema Integral de Contabilidad Gubernamental
ANALISIS DE SALDOS CONTABLES
DEL 1 DE ENERO AL 30 DE NOVIEMBRE DE 2019

Descripción	Saldo Anterior		Movimientos		Saldo Actual	
	Debe	Haber	Debe	Haber	Debe	Haber
MARTINEZ ORTEGA NORMA LORENA	5,241.47	0.00	0.00	0.00	5,241.47	0.00
CASTILLO MENDEZ ELIAS ALBERTO	8,215.72	0.00	0.00	0.00	8,215.72	0.00
PADILLA SANDOVAL PEDRO	7,499.48	0.00	0.00	0.00	7,499.48	0.00
BRIZUELA MIRANDA FRANCISCO	2,855.58	0.00	0.00	0.00	2,855.58	0.00
SALVADOR CEJA CHAVIRA	8,999.77	0.00	0.00	0.00	8,999.77	0.00
RENE TEJADA DENIZ	2,499.79	0.00	0.00	0.00	2,499.79	0.00
MA ELVA MEZA NAVA	3,000.00	0.00	0.00	0.00	3,000.00	0.00
LUCIANO RAYAS RAMOS	2,800.00	0.00	0.00	0.00	2,800.00	0.00
VICTOR SAUCEDO NUÑEZ	1,500.00	0.00	0.00	0.00	1,500.00	0.00
ERNESTINA RAMOS CASTILLO	1,799.87	0.00	0.00	0.00	1,799.87	0.00
MARIA LOPEZ MORENO	1,799.86	0.00	0.00	0.00	1,799.86	0.00
BELINDA HERNANDEZ CHINA	2,949.01	0.00	0.00	0.00	2,949.01	0.00
BERTHA VALENCIA MORALES	2,000.00	0.00	0.00	0.00	2,000.00	0.00
JOSE LUIS CARDENAS DE LA TORRE	10,000.00	0.00	0.00	0.00	10,000.00	0.00
YOLANDA AGUILAR BEAS	3,000.00	0.00	0.00	0.00	3,000.00	0.00
DIOCELINA AGUIRRE HERNANDEZ	1,000.00	0.00	0.00	0.00	1,000.00	0.00
FRANCISCO CORDOBA PEDRAZA	2,000.00	0.00	0.00	0.00	2,000.00	0.00
MA IRMA LETICIA MUÑOZ	2,508.31	0.00	0.00	0.00	2,508.31	0.00
MA DEL REFUGIO AVALOS LOPEZ	1,500.00	0.00	0.00	0.00	1,500.00	0.00
JOSE MANUEL DIAZ DIAZ	500.00	0.00	0.00	0.00	500.00	0.00
SILVIA MARTINEZ MILANEZ	2,000.00	0.00	0.00	0.00	2,000.00	0.00
FRANCISCO TOSCANO ROJO	3,000.00	0.00	0.00	0.00	3,000.00	0.00
MATILDE ALEJANDREZ LOPEZ	1,600.00	0.00	0.00	0.00	1,600.00	0.00
JESUS MENDOZA RUIZ	1,000.00	0.00	0.00	0.00	1,000.00	0.00
SIMON RODRIGUEZ SANDOVAL	4,500.00	0.00	0.00	0.00	4,500.00	0.00
MARGARITA CRUZ CAZARES	600.00	0.00	0.00	0.00	600.00	0.00
VENTURINO MACIAS MENDOZA	2,000.00	0.00	0.00	0.00	2,000.00	0.00
MODESTA MARTINEZ RODRIGUEZ	2,000.00	0.00	0.00	0.00	2,000.00	0.00
GUILLERMINA ALCARAZ ROBLES	1,000.00	0.00	0.00	0.00	1,000.00	0.00
MARIA DE LOS ANGELES SOTO	1,500.00	0.00	0.00	0.00	1,500.00	0.00
SANDRA ROMERO MANCILLA	1,500.00	0.00	0.00	0.00	1,500.00	0.00
MARISOL VENTURA CHAVEZ	1,500.00	0.00	0.00	0.00	1,500.00	0.00
NARCISO LEON RUIZ	2,000.00	0.00	0.00	0.00	2,000.00	0.00
ISABEL JUAREZ PATILA	3,000.00	0.00	0.00	0.00	3,000.00	0.00
JUAN SOLIS GALINDO	1,249.97	0.00	0.00	0.00	1,249.97	0.00
OSCAR GARCIA SILVA	5,000.00	0.00	0.00	0.00	5,000.00	0.00
JESUS FERNANDO HEREDIA	3,250.01	0.00	0.00	0.00	3,250.01	0.00



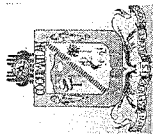
MUNICIPIO DE COQUIMATLAN, COL.
Sistema Integral de Contabilidad Gubernamental
ANALISIS DE SALDOS CONTABLES
DEL 1 DE ENERO AL 30 DE NOVIEMBRE DE 2019

Descripción	Saldo Anterior		Movimientos		Saldo Actual	
	Debe	Haber	Debe	Haber	Debe	Haber
J JESUS SOSA LARIOS	3,750.00	0.00	0.00	0.00	3,750.00	0.00
MA DOLORES RUIZ PEREZ	3,749.00	0.00	0.00	0.00	3,749.00	0.00
MA DE LOURDES POLANCO GONZALEZ	4,000.00	0.00	0.00	0.00	4,000.00	0.00
PEDRO CARDENAS CERVANTES	2,500.00	0.00	0.00	0.00	2,500.00	0.00
ISAIAS PRADO SILVA	4,000.00	0.00	0.00	0.00	4,000.00	0.00
MA MAGDALENA MOPRENO	2,500.00	0.00	0.00	0.00	2,500.00	0.00
FIDELINA LEMUS GONZALEZ	5,000.00	0.00	0.00	0.00	5,000.00	0.00
MA DEL REFUGIO VILLASEÑOR	4,500.00	0.00	0.00	0.00	4,500.00	0.00
LEONARDO GONZAGA BALTAZAR	3,000.00	0.00	0.00	0.00	3,000.00	0.00
GABRIEL MAGAÑA	10,000.00	0.00	0.00	0.00	10,000.00	0.00
ELIZABETH JACOBO PEREZ	5,000.00	0.00	0.00	0.00	5,000.00	0.00
DEUDORES POR ANTICIPOS DE TESORERIA A CORTO PLAZO	12,929.35	0.00	101,148.97	88,242.27	25,836.05	0.00
DEUDORES POR FONDOS REVOLVENTES	12,929.35	0.00	101,148.97	88,242.27	25,836.05	0.00
PRESIDENCIA MUNICIPAL	0.00	4,797.73	29,450.15	24,415.35	237.07	0.00
OFICIALIA MAYOR	0.00	314.54	71,698.82	53,963.88	17,420.40	0.00
TESORERIA MUNICIPAL	12,999.75	0.00	0.00	0.00	12,999.75	0.00
DEPENDENCIAS SERVICIOS PÚBLICOS	110.35	0.00	0.00	0.00	110.35	0.00
DEPENDENCIAS OBRAS PÚBLICAS Y/O DESARROLLO URBANO	4,931.52	0.00	0.00	9,863.04	0.00	4,931.52
PRESTAMOS OTORGADOS A CORTO PLAZO	14,588,812.34	0.00	2,245,572.13	518,552.81	16,315,831.66	0.00
PRÉSTAMOS AL SECTOR PÚBLICO	14,588,812.34	0.00	2,245,572.13	518,552.81	16,315,831.66	0.00
PRÉSTAMOS PARA ENTIDADES DE LA ADMINISTRACIÓN PARAMUNICIPAL	14,588,812.34	0.00	2,245,572.13	518,552.81	16,315,831.66	0.00
DERECHOS A RECIBIR BIENES O SERVICIOS	2,200,147.89	0.00	4,806,595.86	3,549,743.74	3,457,000.01	0.00
ANTICIPO A PROVEEDORES POR ADQUISICIÓN DE BIENES Y PRESTACIÓN DE SERVICIOS A CORTO PLAZO	1,658,445.76	0.00	323,123.20	382,883.20	1,598,685.76	0.00
ANTICIPO A PROVEEDORES POR ADQUISICIÓN DE BIENES DE CONSUMO	1,391,411.29	0.00	323,123.20	326,623.20	1,387,911.29	0.00
OMETEOTL LEON URIBE CASTILLO	150,000.00	0.00	0.00	0.00	150,000.00	0.00
SIRIA SARAI ESPINOSA OSEGUERA	278,920.13	0.00	0.00	0.00	278,920.13	0.00
ARTURO VAZQUEZ LANGARICA	0.00	0.00	49,650.00	49,650.00	0.00	0.00
RAFAEL MENDOZA GODINEZ	16,000.00	0.00	0.00	0.00	16,000.00	0.00
PLASENCIA ACUEDUCTO SA DE CV	6,370.00	0.00	0.00	0.00	6,370.00	0.00
FLORENCIO MENDEZ GUTIERREZ	5,000.00	0.00	0.00	0.00	5,000.00	0.00
MA. CARMEN RAMIREZ BARRERA	35,825.00	0.00	0.00	0.00	35,825.00	0.00
NETZAHUALCOYOTL AMEZCUA RENTERIA	24,000.00	0.00	0.00	0.00	24,000.00	0.00



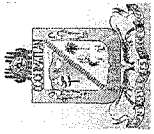
MUNICIPIO DE COQUIMATLAN, COL.
Sistema Integral de Contabilidad Gubernamental
ANALISIS DE SALDOS CONTABLES
DEL 1 DE ENERO AL 30 DE NOVIEMBRE DE 2019

Descripción	Saldo Anterior		Movimientos		Saldo Actual		Haber
	Debe	Haber	Debe	Haber	Debe	Haber	
REBOLLEDO ZEPEDA CESAR OSWALDO	68,000.00	0.00	0.00	68,000.00	0.00	0.00	0.00
JAVIER GONZALEZ CHAVEZ	47,425.30	0.00	2,900.00	2,900.00	47,425.30	0.00	0.00
CARLOS MUÑOZ DEL RIO	38,999.86	0.00	0.00	0.00	38,999.86	0.00	0.00
PEDRO MICHEL COBIAN	16,109.00	0.00	0.00	0.00	16,109.00	0.00	0.00
PLAYERAS Y CAMISAS DE COLIMA S. DE R.L. DE C.V.	162,946.72	0.00	0.00	0.00	162,946.72	0.00	0.00
JOSE GUADALUPE PALACIOS GALVAN	17,917.36	0.00	0.00	0.00	17,917.36	0.00	0.00
FLORENCIO LARIOS GAYTAN S.A DE C.V.	10,000.00	0.00	0.00	0.00	10,000.00	0.00	0.00
BOGAR GERZAIN VALDOVINOS GIL	0.00	0.20	40,000.00	40,000.00	0.00	0.20	0.00
ERNESTO RAMOS LOPEZ	2,250.00	0.00	0.00	0.00	2,250.00	0.00	0.00
FERNANDO ORTIZ PEREZ	6,090.00	0.00	0.00	0.00	6,090.00	0.00	0.00
STAR PUBLICIDAD E IMPRESION, S.A. DE C.V.	24,630.28	0.00	0.00	0.00	24,630.28	0.00	0.00
JUAN GABRIEL NUÑEZ BAUTISTA	67,312.00	0.00	0.00	0.00	67,312.00	0.00	0.00
JOSE TORRES GARCIA	0.00	18,532.16	0.00	0.00	0.00	18,532.16	0.00
LLANTIFRIO S.A. DE C.V.	39,900.00	0.00	0.00	39,900.00	0.00	0.00	0.00
BERENICE HERNANDEZ REYES	0.00	0.00	7,853.20	7,853.20	0.00	0.00	0.00
JESUS ALEJANDRO SANCHEZ GONZALEZ	0.00	0.00	13,920.00	13,920.00	0.00	0.00	0.00
MACIAS JORGE ALEJANDRO	4,000.00	0.00	0.00	0.00	4,000.00	0.00	0.00
JORGE MANUEL PADILLA CONTRERAS	228,072.00	0.00	0.00	0.00	228,072.00	0.00	0.00
YOLANDA JIMENEZ VIDRIO	30,000.00	0.00	0.00	0.00	30,000.00	0.00	0.00
LUIS FRANCISCO LOPEZ MONTAÑO	10,000.00	0.00	0.00	0.00	10,000.00	0.00	0.00
CRISTINA GUERRERO GALLEGOS	1,276.00	0.00	0.00	0.00	1,276.00	0.00	0.00
J. JESUS GONZALEZ HERNANDEZ	14,500.00	0.00	0.00	0.00	14,500.00	0.00	0.00
EDGAR OCTAVIO GONZALEZ MEDINA	104,400.00	0.00	208,800.00	104,400.00	208,800.00	0.00	0.00
ANTICIPO A PROVEEDORES POR PRESTACIÓN DE SERVICIOS	267,034.47	0.00	0.00	56,260.00	210,774.47	0.00	0.00
GRANADOS CASILLAS GERMAN	56,260.00	0.00	0.00	56,260.00	0.00	0.00	0.00
ENRIQUE ALEJANDRO PRECIADO URISTA	86,428.47	0.00	0.00	0.00	86,428.47	0.00	0.00
GUILLERMO NAVARRO OCHOA	30,000.00	0.00	0.00	0.00	30,000.00	0.00	0.00
MENESES FLORES FELIPE	30,000.00	0.00	0.00	0.00	30,000.00	0.00	0.00
LUIS ALFONSO MACIAS ZEPEDA	10,000.00	0.00	0.00	0.00	10,000.00	0.00	0.00
CORPORATIVO ELECTRICO TAPATIO	54,346.00	0.00	0.00	0.00	54,346.00	0.00	0.00
ANTICIPO A CONTRATISTAS POR OBRAS PÚBLICAS A CORTO PLAZO	541,702.13	0.00	4,483,472.66	3,166,860.54	1,858,314.25	0.00	0.00
ANTICIPO A CONTRATISTAS DE OBRA PÚBLICA POR EJERCICIO FISCAL	89,809.56	0.00	0.00	0.00	89,809.56	0.00	0.00
ANTICIPOS EJERCICIO FISCAL 2012	89,809.56	0.00	0.00	0.00	89,809.56	0.00	0.00
SIGPOT	451,892.57	0.00	0.00	0.00	451,892.57	0.00	0.00



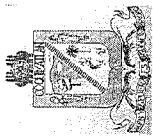
MUNICIPIO DE COQUIMATLAN, COL.
Sistema Integral de Contabilidad Gubernamental
ANALISIS DE SALDOS CONTABLES
DEL 1 DE ENERO AL 30 DE NOVIEMBRE DE 2019

Descripción	Saldo Anterior		Movimientos		Saldo Actual	
	Debe	Haber	Debe	Haber	Debe	Haber
ANTICIPO A CONTRATISTAS	0.00	0.00	4,483,472.66	3,166,860.54	1,316,612.12	0.00
INGENIERIA Y ENERGIA EFICIENTE DE MEXICO S. DE R.L. DE C.V.	0.00	0.00	1,016,524.18	1,016,524.18	0.00	0.00
MARIO CEBALLOS GOMEZ	0.00	0.00	1,198,767.37	570,224.97	628,542.40	0.00
CHRISTIAN FERNANDO MONTE NEGRO RICARDO	0.00	0.00	576,122.50	576,122.50	0.00	0.00
LOGA PROYECTOS Y SERVICIOS S.A. DE C.V.	0.00	0.00	69,213.84	69,213.84	0.00	0.00
RAMON RAMIREZ VIRGEN	0.00	0.00	441,248.86	441,248.86	0.00	0.00
JUAN FRANCISCO ALVAREZ COVARRUBIAS	0.00	0.00	128,794.92	42,456.41	86,338.51	0.00
CONSTRUCCIONES, REMODELACIONES Y VIALIDADES S.A. DE C.V.	0.00	0.00	451,069.78	451,069.78	0.00	0.00
DANIEL RAMOS FLORES	0.00	0.00	601,731.21	0.00	601,731.21	0.00
ACTIVO NO CIRCULANTE	131,336,427.08	0.00	13,142,073.14	4,354,677.74	140,123,822.48	0.00
BIENES INMUEBLES, INFRAESTRUCTURA Y CONSTRUCCIONES EN PROCESO	116,902,953.29	0.00	12,801,997.15	4,354,677.74	125,350,272.70	0.00
VIVIENDAS	6,474,064.26	0.00	0.00	0.00	6,474,064.26	0.00
VIVIENDAS EN ZONAS MARGINADAS	4,024,064.26	0.00	0.00	0.00	4,024,064.26	0.00
OTRAS VIVIENDAS PARA FINES DEL ENTE PÚBLICO	2,450,000.00	0.00	0.00	0.00	2,450,000.00	0.00
EDIFICIOS NO HABITACIONALES	4,386,372.60	0.00	0.00	0.00	4,386,372.60	0.00
UNIDADES DEPORTIVAS, PARQUES Y JARDINES	4,397,712.00	0.00	0.00	0.00	4,397,712.00	0.00
ESTACIONAMIENTOS Y APARCADEROS	0.00	11,339.40	0.00	0.00	0.00	11,339.40
CONSTRUCCIONES EN PROCESO EN BIENES DE DOMINIO PÚBLICO	92,198,423.40	0.00	12,497,456.26	4,285,463.90	100,410,415.76	0.00
EDIFICACIÓN HABITACIONAL EN PROCESO	7,828,282.35	0.00	601,731.21	601,731.21	7,828,282.35	0.00
AMPLIACION DE VIVIENDA	7,828,282.35	0.00	601,731.21	601,731.21	7,828,282.35	0.00
EDIFICACIÓN NO HABITACIONAL EN PROCESO	17,878,414.85	0.00	0.00	0.00	17,878,414.85	0.00
UNIDADES DEPORTIVAS, PARQUES Y JARDINES	10,340,057.19	0.00	0.00	0.00	10,340,057.19	0.00
EDIFICIOS PARA RECREACIÓN, ESPECTÁCULOS Y DE CONVIVENCIA SOCIAL EN ESPACIOS PÚBLICOS	7,538,357.66	0.00	0.00	0.00	7,538,357.66	0.00
CONSTRUCCIÓN DE OBRAS PARA EL ABASTECIMIENTO DE AGUA, PETRÓLEO, GAS, ELECTRICIDAD Y TELECOMUNICACIONES EN PROCESO	4,718,456.65	0.00	6,135,451.61	2,216,138.73	8,637,769.53	0.00
CONSTRUCCIÓN DE OBRAS PARA EL ABASTECIMIENTO DE AGUA	4,718,456.65	0.00	6,135,451.61	2,216,138.73	8,637,769.53	0.00
DIVISIÓN DE TERRENOS Y CONSTRUCCIÓN DE OBRAS DE URBANIZACIÓN EN PROCESO	53,696,607.87	0.00	5,410,273.60	1,467,593.96	57,639,287.51	0.00
CONSTRUCCIÓN DE BARDAS PERIMETRALES PARA LA DIVISIÓN DE TERRENOS	131,652.17	0.00	0.00	0.00	131,652.17	0.00
CONSTRUCCIÓN DE OBRAS DE VIALIDADES	912,739.19	0.00	0.00	0.00	912,739.19	0.00



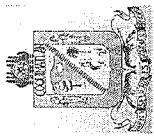
MUNICIPIO DE COQUIMATLAN, COL.
Sistema Integral de Contabilidad Gubernamental
ANALISIS DE SALDOS CONTABLES
DEL 1 DE ENERO AL 30 DE NOVIEMBRE DE 2019

Descripción	Saldo Anterior		Movimientos		Saldo Actual	
	Debe	Haber	Debe	Haber	Debe	Haber
CONSTRUCCIÓN DE OBRAS DE DRENAJE Y ALCANTARILLADO	5,139,981.96	0.00	902,139.56	451,069.78	5,591,051.74	0.00
CONSTRUCCIÓN DE OBRAS DE BANQUETAS, RAMPAS Y MACHUELOS	1,026,741.91	0.00	0.00	0.00	1,026,741.91	0.00
CONSTRUCCIÓN DE OBRAS DE ALUMBRADO PÚBLICO	2,528,494.58	0.00	4,395,293.97	1,016,524.18	5,907,264.37	0.00
CONSTRUCCIÓN DE OBRAS DE PASOS PEATONALES, PUENTES Y SIMILARES	2,582,683.86	0.00	0.00	0.00	2,582,683.86	0.00
CONSTRUCCIÓN DE OTRAS OBRAS DE URBANIZACIÓN	41,374,314.20	0.00	112,840.07	0.00	41,487,154.27	0.00
CONSTRUCCIÓN DE VÍAS DE COMUNICACIÓN EN PROCESO	449,124.14	0.00	0.00	0.00	449,124.14	0.00
CONSTRUCCIÓN DE CAMINOS RURALES	449,124.14	0.00	0.00	0.00	449,124.14	0.00
OTRAS CONSTRUCCIONES DE INGENIERÍA CIVIL U OBRA PESADA EN PROCESO	7,410,135.56	0.00	0.00	0.00	7,410,135.56	0.00
OTRAS CONSTRUCCIONES EN PROCESO	7,410,135.56	0.00	0.00	0.00	7,410,135.56	0.00
INSTALACIONES Y EQUIPAMIENTO EN CONSTRUCCIONES EN PROCESO	217,401.98	0.00	349,999.84	0.00	567,401.82	0.00
VIVIENDAS EN ZONAS MARGINADAS	0.00	0.00	349,999.84	0.00	349,999.84	0.00
CONSTRUCCIÓN DE OBRAS DE ALUMBRADO PÚBLICO	217,401.98	0.00	0.00	0.00	217,401.98	0.00
CONSTRUCCIONES EN PROCESO EN BIENES PROPIOS	13,844,093.03	0.00	304,540.89	69,213.84	14,079,420.08	0.00
DIVISIÓN DE TERRENOS Y CONSTRUCCIÓN DE OBRAS DE URBANIZACIÓN EN PROCESO	102,416.12	0.00	304,540.89	69,213.84	337,743.17	0.00
CONSTRUCCIÓN DE OBRAS DE ALUMBRADO PÚBLICO	102,416.12	0.00	0.00	0.00	102,416.12	0.00
CONSTRUCCIÓN DE OTRAS OBRAS DE URBANIZACIÓN	0.00	0.00	304,540.89	69,213.84	235,327.05	0.00
INSTALACIONES Y EQUIPAMIENTO EN CONSTRUCCIONES EN PROCESO	200,395.00	0.00	0.00	0.00	200,395.00	0.00
EDIFICIOS PARA OFICINAS ADMINISTRATIVAS Y DE SERVICIOS AL PÚBLICO	200,395.00	0.00	0.00	0.00	200,395.00	0.00
TRABAJOS DE ACABADOS EN EDIFICACIONES Y OTROS TRABAJOS ESPECIALIZADOS EN PROCESO	13,541,281.91	0.00	0.00	0.00	13,541,281.91	0.00
CONSTRUCCIÓN DE OTRAS OBRAS DE URBANIZACIÓN	13,541,281.91	0.00	0.00	0.00	13,541,281.91	0.00
BIENES MUEBLES	13,734,218.91	0.00	340,075.99	0.00	14,074,294.90	0.00
MOBILIARIO Y EQUIPO DE ADMINISTRACIÓN	11,890,705.45	0.00	64,785.99	0.00	11,955,491.44	0.00
MUEBLES DE OFICINA Y ESTANTERÍA	39,510.01	0.00	0.00	0.00	39,510.01	0.00
EQUIPO DE CÓMPUTO Y DE TECNOLOGÍAS DE LA INFORMACIÓN	77,608.64	0.00	0.00	0.00	77,608.64	0.00
OTROS MOBILIARIOS Y EQUIPOS DE ADMINISTRACIÓN	120,467.57	0.00	64,785.99	0.00	185,253.56	0.00
BIENES DE INVENTARIO SALDOS INICIALES	9,727,501.22	0.00	0.00	0.00	9,727,501.22	0.00
12 ESCRITORIOS DE 1.2 X .60 X .75 (9 CEREZO Y 3 CHOCOLATES)	17,956.80	0.00	0.00	0.00	17,956.80	0.00



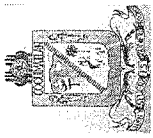
MUNICIPIO DE COQUIMATLAN, COL.
Sistema Integral de Contabilidad Gubernamental
ANÁLISIS DE SALDOS CONTABLES
DEL 1 DE ENERO AL 30 DE NOVIEMBRE DE 2019

Descripción	Saldo Anterior		Movimientos		Saldo Actual	
	Debe	Haber	Debe	Haber	Debe	Haber
8 MESAS PARA COMPUTADORAS DE .6 X .40 X 75 COLOR CEREZO	5,382.40	0.00	0.00	0.00	5,382.40	0.00
7 MESAS PAR AIMPRESORAS DE .6 X .40 X .75 COLOR NEGRO	4,790.80	0.00	0.00	0.00	4,790.80	0.00
3 ARCHIVEROS DE 3 GAVETAS COLOR CEREZO CON NEGRO	8,630.40	0.00	0.00	0.00	8,630.40	0.00
37 SILLAS DE VISTA COLOR CAFE NEGRO BITONADO	11,803.00	0.00	0.00	0.00	11,803.00	0.00
12 SILLAS SECRETARIALES CON BRAZO COLOR NEGRO	13,858.75	0.00	0.00	0.00	13,858.75	0.00
12 SILLON SEMI EJECUTIVO COLOR NEGRO	14,343.17	0.00	0.00	0.00	14,343.17	0.00
6 CONJUNTO DANES COLOR CHOCOLATE	79,448.40	0.00	0.00	0.00	79,448.40	0.00
1 MOSTRADOR DE 2.4 X .60 X 1.10 COLOR CHOCOLATE	8,676.80	0.00	0.00	0.00	8,676.80	0.00
1 CAJONERA TRIPLE COLOR CHOCOLATE	1,496.40	0.00	0.00	0.00	1,496.40	0.00
2 MODULOS EN I DE 1.40 X 1.60 X .60 X .45 X .75 COLOR CEREZO	2,934.80	0.00	0.00	0.00	2,934.80	0.00
2 LATERALES CON CAJONERAS COLOR CEREZO CON NEGRO	2,760.80	0.00	0.00	0.00	2,760.80	0.00
1 LIBRERO DE .86 X .40 X 1.90	3,306.00	0.00	0.00	0.00	3,306.00	0.00
1 MODULO DE 2.00 X 2.00 X 1.60 X .40 X .75 COLOR CEREZO CON NEGRO	6,820.80	0.00	0.00	0.00	6,820.80	0.00
2 LIBREROS DE 1.00 X .40 X 1.20 CON PUERTAS COLOR CEREZO/NEGRO	8,584.00	0.00	0.00	0.00	8,584.00	0.00
3 LIBRESOS DE 2.40X.40X1.14 CON ENTREPAÑOS Y PUERTAS	16,356.00	0.00	0.00	0.00	16,356.00	0.00
1 LIBRESO DE 2.40 X .40 X .86 CON ENTREPAÑOS Y PUERTAS	4,616.80	0.00	0.00	0.00	4,616.80	0.00
1 MODULO DE RECEPCION DE 7.40X.60X1.10 CON REPISA	11,414.40	0.00	0.00	0.00	11,414.40	0.00
5 PORTA TECLADO DESLIZABLE COLOR CEREZO CON NEGRO	1,682.00	0.00	0.00	0.00	1,682.00	0.00
5 PORTA CPU MOVILCOLOR CEREZO CON NEGRO	1,566.00	0.00	0.00	0.00	1,566.00	0.00
5 CAJONERA UN CAJON LAPICERO Y UNO DE ARCHIVO	3,648.20	0.00	0.00	0.00	3,648.20	0.00
1 MEZA PARA IMPRESORA DE 1.00X.50X.75 CEREZO CON NEGRO	1,148.40	0.00	0.00	0.00	1,148.40	0.00
1 MESA DE JUNATS DE 1.60X.80X.75 COLOR CHOCOLATE	1,728.40	0.00	0.00	0.00	1,728.40	0.00
1 LIBRERO DE 1.40X.40X2.00 CON PUERTAS COLOR CHOCOLATE	9,744.00	0.00	0.00	0.00	9,744.00	0.00
1 LIBRERO DE 1.70X.40X2 CON PUETAS COLOR CHOCOLATE	8,584.00	0.00	0.00	0.00	8,584.00	0.00



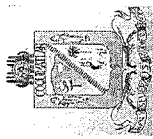
MUNICIPIO DE COQUIMATLAN, COL.
Sistema Integral de Contabilidad Gubernamental
ANALISIS DE SALDOS CONTABLES
DEL 1 DE ENERO AL 30 DE NOVIEMBRE DE 2019

Descripción	Saldo Anterior		Movimientos		Saldo Actual	
	Debe	Haber	Debe	Haber	Debe	Haber
6 SILLAS DE VISTA COLOR CAFE NEGRO BITONADO						
1 MESA DE CENTRO DE .80X.40X.55 COLOR CHOCOLATE	3,062.40	0.00	0.00	0.00	3,062.40	0.00
10 SILLONES CH-100 COLOR NEGRO CROMADOS	719.20	0.00	0.00	0.00	719.20	0.00
1 SILLON OHE-205 CROMADO COLOR NEGRO	33,524.00	0.00	0.00	0.00	33,524.00	0.00
1 MESA DE JUNATS EN FORMA DE U DE 5.00X.60X.75	6,262.84	0.00	0.00	0.00	6,262.84	0.00
2 LIBREROS DE .65X.40X.90 CON PUERTAS COLOR CHOCOLATE	11,576.80	0.00	0.00	0.00	11,576.80	0.00
1 ESCRITORIO DE 2.40X.80X.75 CON CAJONERA Y LATERAL CON CAJONERA	14,414.16	0.00	0.00	0.00	14,414.16	0.00
1 MESA DE CENTRO CON CRISTAL DE .80X.40X.55 COLOR CHOCOLATE	18,700.94	0.00	0.00	0.00	18,700.94	0.00
2 MESA ESQUINERA DE 60X60 CON CRISTAL COLOR CHOCOLATE	1,532.86	0.00	0.00	0.00	1,532.86	0.00
1 GAVETA COLGANTE DE 1.00X.40X.40 COLOR CEREZO CON NEGRO	2,737.60	0.00	0.00	0.00	2,737.60	0.00
1 MUEBLE PARA RED DE .86X.40X1.80 CON PATAS COLOR CREZO	2,030.00	0.00	0.00	0.00	2,030.00	0.00
1 ESCRITORIO DE 1.50X.60X.75 CON LATERAL DE 1.10X.45X.75 Y LIBRERO	4,292.00	0.00	0.00	0.00	4,292.00	0.00
3 CUBIERTAS DE ESCRITORIO DE 1.80X.75 DE 28 MM COLOR CHOCOLATE	6,878.80	0.00	0.00	0.00	6,878.80	0.00
3 PUENTES DE .90X.40 CON PORTA TECLADO	3,584.40	0.00	0.00	0.00	3,584.40	0.00
1 GAVETA COLGANTE DE 1.20X.40X.40 CONTRES PUERTAS	3,375.60	0.00	0.00	0.00	3,375.60	0.00
1 LIBRERO DE 1.10X.40X1.82 CON PUERTAS COLOR CHOCOLATE	1,914.00	0.00	0.00	0.00	1,914.00	0.00
1 MESA DE .70X.40X.72 CON ENTREPAÑO Y RODAJAS	4,628.40	0.00	0.00	0.00	4,628.40	0.00
1 MESA DE .70X.40X.75 CON ENTREPAÑOS Y NIVELADORES	800.40	0.00	0.00	0.00	800.40	0.00
1 MUEBLE TIPO GAVETA PARA COCINETA DE 1.76X.40X.60 CON PUERTAS COLOR CHOCOLATE	754.00	0.00	0.00	0.00	754.00	0.00
1 MUEBLE APARENTE DE 2.05X.60X.83 PARA COCINETA COLOR CHOCOLATE	2,894.20	0.00	0.00	0.00	2,894.20	0.00
1 MUEBLE TIPO GAVETA COLGANTE DE 1.47X.63X.60 CON PUERTAS COLOR CHOCOLATE	2,424.40	0.00	0.00	0.00	2,424.40	0.00
1 MUEBLE APARENTE DE 1.47X.63X93 CON PUERTAS COLOR CHOCOLATE	4,123.80	0.00	0.00	0.00	4,123.80	0.00
1 NICHOS PARA BANDERA DE TRES NIVELES COLOR CHOCOLATE	3,027.60	0.00	0.00	0.00	3,027.60	0.00
	2,668.00	0.00	0.00	0.00	2,668.00	0.00



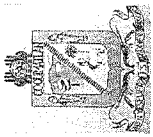
MUNICIPIO DE COQUIMATLAN, COL.
Sistema Integral de Contabilidad Gubernamental
ANALISIS DE SALDOS CONTABLES
DEL 1 DE ENERO AL 30 DE NOVIEMBRE DE 2019

Descripción	Saldo Anterior		Movimientos		Saldo Actual	
	Debe	Haber	Debe	Haber	Debe	Haber
1 MESA DE CENTRO DE .80X.80 CON CRISTAL COLOR CHOCOLATE	2,367.56	0.00	0.00	0.00	2,367.56	0.00
1 CUBIERTA DE CRISTAL DE 1.90X.80	807.36	0.00	0.00	0.00	807.36	0.00
1 CUBIERTA DE CRISTAL DE 1.55X.40	330.60	0.00	0.00	0.00	330.60	0.00
1 CUBIERTA DE CRISTAL DE 2.10X.40	451.22	0.00	0.00	0.00	451.22	0.00
1 STAND DE PASTICO CORRUGADO 100% POLIPROPILENO	3,543.80	0.00	0.00	0.00	3,543.80	0.00
1 SALA MOD MANCHESTER 3-2-1	9,350.00	0.00	0.00	0.00	9,350.00	0.00
1 RP-8010-IV SILLON EJEC. RESP. ALTO INORY MEC KNEE-TIL	6,495.77	0.00	0.00	0.00	6,495.77	0.00
2 OHV-54 SILLON DE VISTA CALEA IVORY	3,245.68	0.00	0.00	0.00	3,245.68	0.00
2 PODADORAS MURRAY 6.5HP BOLSA 22 LL 44	11,999.99	0.00	0.00	0.00	11,999.99	0.00
1 IMPRESORA MULTIFUNCIONAL HP F3050	1,200.00	0.00	0.00	0.00	1,200.00	0.00
1 ESTUFA ACROS MOD AFT1800T	4,593.01	0.00	0.00	0.00	4,593.01	0.00
1 BASCULA CON ESTIRAMIENTO CAMRY	4,749.97	0.00	0.00	0.00	4,749.97	0.00
13 BASCULA DE PUISO SENCILLA CAMRY	8,840.05	0.00	0.00	0.00	8,840.05	0.00
2 SET BAUNOMENTRO CON ESTETOSCOPIO DUPLEX LUMED	1,409.99	0.00	0.00	0.00	1,409.99	0.00
13 RADIOGRABADORA SONY MOD.CFD-RG880CP	51,350.11	0.00	0.00	0.00	51,350.11	0.00
1 REPRODUCTOR DE VIDEO SONY XGA VPL-EX100	7,500.00	0.00	0.00	0.00	7,500.00	0.00
1 LAPTOP SONY VPCYB35AL/S,PLATA	7,769.99	0.00	0.00	0.00	7,769.99	0.00
1 CAMARA DIGITAL SONY W570	9,928.95	0.00	0.00	0.00	9,928.95	0.00
1 MESA DE MAYO,CROMADA.DE 1.20X80MTS.	3,364.00	0.00	0.00	0.00	3,364.00	0.00
1 PORTAFOLIO PARA LA COMPUTADORA SONY VPCEK20ALW BLANCA	710.00	0.00	0.00	0.00	710.00	0.00
1 MEMORIA USB KINGSTON 16 GB	350.00	0.00	0.00	0.00	350.00	0.00
1 MEMORIA DE 16 GB SD PARA CAMARA SONY MOD.DSCW570	700.00	0.00	0.00	0.00	700.00	0.00
1 BOCINAS PARA COMPUTADORA ACTEK SERIE 370	600.00	0.00	0.00	0.00	600.00	0.00
1 LECTOR DE MEMORIA CON ENTRADA ESB	150.00	0.00	0.00	0.00	150.00	0.00
3 LICUADORA PROCTOR SILEX MOD. 53171R 3 VEL	2,367.06	0.00	0.00	0.00	2,367.06	0.00
4 VAPORERAS DE ACERO VASCONIA	2,640.02	0.00	0.00	0.00	2,640.02	0.00
5 CUCHARON PARA AGUA VASCONIA	399.91	0.00	0.00	0.00	399.91	0.00
1 SILLA SECRETARIAL MOD-E-20 NEGRO	785.00	0.00	0.00	0.00	785.00	0.00
3 SILLAS SECRETARIALES COLOR VINO	1,397.25	0.00	0.00	0.00	1,397.25	0.00
2 SILLAS SECRETARIALES ERGONOMICO	1,999.85	0.00	0.00	0.00	1,999.85	0.00
2 SILLA JIFA DE VISITANTE	598.00	0.00	0.00	0.00	598.00	0.00
ESCALERA EXTENSION 494-28ESC.8.54 MTS.	2,116.00	0.00	0.00	0.00	2,116.00	0.00



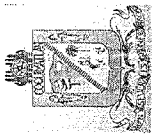
MUNICIPIO DE COQUIMATLAN, COL.
 Sistema Integral de Contabilidad Gubernamental
ANÁLISIS DE SALDOS CONTABLES
DEL 1 DE ENERO AL 30 DE NOVIEMBRE DE 2019

Descripción	Saldo Anterior		Movimientos		Saldo Actual	
	Debe	Haber	Debe	Haber	Debe	Haber
8 COMPUTADORAS MARCA HP MS230LA 2GB	87,447.02	0.00	0.00	0.00	87,447.02	0.00
PORTATIL EEE PC 1001PXD-EM17	4,599.99	0.00	0.00	0.00	4,599.99	0.00
CAMARA CLEAR SHORT 30	247.02	0.00	0.00	0.00	247.02	0.00
PORTACAMARA	25.00	0.00	0.00	0.00	25.00	0.00
MOTOBOMBA CENTRIFUGA HORIZONTAL MARCA EVANS MODELO 4HME0200A	3,880.00	0.00	0.00	0.00	3,880.00	0.00
AIRE ACONDICIONADO TIPO MINI SPLIT	48,394.04	0.00	0.00	0.00	48,394.04	0.00
GATO DE PATIN 3 TONELADAS TORIN	2,400.00	0.00	0.00	0.00	2,400.00	0.00
EQUIPO KENWOOD MODELO TX 2302K, VHF , 16 CANALES, 5 WATTS	8,725.21	0.00	0.00	0.00	8,725.21	0.00
MOTOBOMBA 1" KOSHIN 1.5 HP	4,200.00	0.00	0.00	0.00	4,200.00	0.00
DESBROZADORA HUSQVARNA MODELO 345FR 45.7 CC	69,045.01	0.00	0.00	0.00	69,045.01	0.00
PODADORA MTD 6.25 HP 21 CON BOLSA 3 EN 1	5,999.99	0.00	0.00	0.00	5,999.99	0.00
TRACTOR HUSQVARNA 23HP KOHLER 46	54,900.00	0.00	0.00	0.00	54,900.00	0.00
RADIO KENWOOD TK2302 S-B102888	5,800.00	0.00	0.00	0.00	5,800.00	0.00
TELEFONO UNILINEA KY TS 5500	930.00	0.00	0.00	0.00	930.00	0.00
VEHICULO TOYOTA HILUX DOB. CAB SR MODELO 2014 (3)	746,068.98	0.00	0.00	0.00	746,068.98	0.00
SEIS COMPUTADORAS ARMADAS	65,417.04	0.00	0.00	0.00	65,417.04	0.00
DOS MULTIFUNCIONAL LASER BROTHER MFC-8710DW	12,191.60	0.00	0.00	0.00	12,191.60	0.00
IMPRESORA EPSON L 120	2,290.00	0.00	0.00	0.00	2,290.00	0.00
LAP TOP BUNDLE NAN14	48,099.59	0.00	0.00	0.00	48,099.59	0.00
IMPRESORA HP DESIGNJET	87,114.46	0.00	0.00	0.00	87,114.46	0.00
REGULADOR DE VOLTAJE 300	1,450.00	0.00	0.00	0.00	1,450.00	0.00
NO BREAK SMART BIT	8,004.00	0.00	0.00	0.00	8,004.00	0.00
1 EQUIPO DE COMPUTO PORCESADOR INTEL 21.5 P	8,305.00	0.00	0.00	0.00	8,305.00	0.00
2 EQUIPO DE COMPUTO PROCESADOR INTEL 23 PL	19,540.00	0.00	0.00	0.00	19,540.00	0.00
8 EQUIPO COMPUTO PROCESADOR INTEL 21.5 P	74,800.00	0.00	0.00	0.00	74,800.00	0.00
1 EQUIPO DE COMPUTO PROCESADOR 15 4460	14,425.00	0.00	0.00	0.00	14,425.00	0.00
MOBILIARIO Y EQUIPO EDUCACIONAL Y RECREATIVO	963,788.00	0.00	0.00	0.00	963,788.00	0.00
OTRO MOBILIARIO Y EQUIPO EDUCACIONAL Y RECREATIVO	963,788.00	0.00	0.00	0.00	963,788.00	0.00
EQUIPO DE DEFENSA Y SEGURIDAD	879,725.46	0.00	275,290.00	0.00	1,155,015.46	0.00
OTROS BIENES MUEBLES PARA LA DEFENSA Y SEGURIDAD	879,725.46	0.00	275,290.00	0.00	1,155,015.46	0.00
ACTIVOS DIFERIDOS	699,254.88	0.00	0.00	0.00	699,254.88	0.00
ESTUDIOS, FORMULACIÓN Y EVALUACIÓN DE	699,254.88	0.00	0.00	0.00	699,254.88	0.00



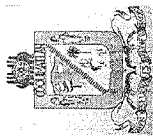
MUNICIPIO DE COQUIMATLAN, COL.
Sistema Integral de Contabilidad Gubernamental
ANALISIS DE SALDOS CONTABLES
DEL 1 DE ENERO AL 30 DE NOVIEMBRE DE 2019

Descripción	Saldo Anterior		Movimientos		Saldo Actual	
	Debe	Haber	Debe	Haber	Debe	Haber
PROYECTOS						
ESTUDIOS, FORMULACIÓN Y EVALUACIÓN DE PROYECTOS ESTRATEGICOS	699,254.88	0.00	0.00	0.00	699,254.88	0.00
PASIVO						
PASIVO CIRCULANTE						
CUENTAS POR PAGAR A CORTO PLAZO	0.00	61,767,675.37	140,298,896.90	134,231,095.33	0.00	55,699,873.80
SERVICIOS PERSONALES POR PAGAR A CORTO PLAZO	0.00	61,767,675.37	140,298,896.90	127,364,998.14	0.00	48,833,776.61
	0.00	42,304,407.31	112,577,782.22	110,040,472.79	0.00	39,767,097.88
	0.00	2,265,772.80	45,385,723.05	49,061,884.36	0.00	5,941,934.11
POR EL DEVENGO DE LA NÓMINA DEL PERSONAL DE CARÁCTER PERMANENTE	0.00	2,177,136.48	41,772,137.30	45,296,811.23	0.00	5,701,810.41
PERSONAL DE BASE SINDICALIZADO	0.00	90,809.89	2,964,272.73	2,920,934.66	0.00	47,471.82
PERSONAL DE BASE	2,485.21	0.00	46,859.82	46,859.82	2,485.21	0.00
PERSONAL DE CONFIANZA Y FUNCIONARIOS	0.00	1,948,653.94	4,834,342.80	4,836,081.31	0.00	1,950,392.45
DIETAS DEL CABILDO	0.00	99,630.27	118,536.05	113,275.75	0.00	94,369.97
OTROS SERVICIOS PERSONALES PERMANENTES	0.00	32,492.24	34,428.71	34,428.71	0.00	32,492.24
CUENTA CONTABLE DE PROVISIONAMIENTOS DE NOMINAS	0.00	8,035.35	33,773,697.19	37,345,230.98	0.00	3,579,569.14
POR EL DEVENGO DE LA NÓMINA DEL PERSONAL DE CARÁCTER EVENTUAL, DISTINTO A OBRA PÚBLICA	0.00	88,636.32	1,026,277.97	1,028,649.86	0.00	91,008.21
PERSONAL DE CONTRATO POR TIEMPO DETERMINADO	0.00	88,636.32	1,026,277.97	1,028,649.86	0.00	91,008.21
POR EL DEVENGO DE CUOTAS Y APORTACIONES PATRONALES	0.00	0.00	2,587,307.78	2,736,423.27	0.00	149,115.49
POR LAS CUOTAS Y APORTACIONES A LA DIRECCIÓN DE PENSIONES CIVILES DEL ESTADO	0.00	0.00	2,587,307.78	2,736,423.27	0.00	149,115.49
PROVEEDORES POR PAGAR A CORTO PLAZO	0.00	1,502,968.52	35,391,622.66	34,517,664.70	0.00	629,010.56
PROVEEDORES POR ADQUISICIÓN DE BIENES DE CONSUMO	0.00	1,786,338.28	3,798,483.72	3,650,441.93	0.00	1,638,296.49
FLORENCIO LARIOS GAYTAN S.A DE C.V.	0.00	193,136.00	163,969.00	163,969.00	0.00	193,136.00
OLIVARES DECENA MARIA EDELMIRA	0.00	175.00	175.00	175.00	0.00	175.00
MUNGUITA MANZO ANA MARIA	0.00	2,983.99	2,984.00	2,984.00	0.00	2,983.99
J. JESUS VALENCIA VALENCIA	0.00	4,121.80	3,421.80	3,421.80	0.00	4,121.80
MIRANDA PEREZ MARIA DEL SOCORRO	0.00	19,598.50	19,598.50	19,598.50	0.00	19,598.50
JOSE ANGEL ALVAREZ GIL	0.00	12,147.50	11,324.50	11,324.50	0.00	12,147.50
ALICIA SANCHEZ ESPINOZA	0.00	1,800.00	1,800.00	1,800.00	0.00	1,800.00
COMERCIALIZADORA GURO 3H S.A. DE C.V.	0.00	1,072.96	1,072.96	1,072.96	0.00	1,072.96
RIOS BEAS ELOISA	0.00	1,028.50	4,107.56	4,107.56	0.00	1,028.50



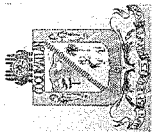
MUNICIPIO DE COQUIMATLAN, COL.
Sistema Integral de Contabilidad Gubernamental
ANALISIS DE SALDOS CONTABLES
DEL 1 DE ENERO AL 30 DE NOVIEMBRE DE 2019

Descripción	Saldo Anterior		Movimientos		Saldo Actual	
	Debe	Haber	Debe	Haber	Debe	Haber
ZAMORA OSORIO MARIBEL	0.00	47,129.03	93,004.78	93,004.78	0.00	47,129.03
LORENA GUADALUPE AGUILAR ZAMORA	0.00	8,500.00	8,500.00	8,500.00	0.00	8,500.00
GRUPO DE TRABAJO NO.2 EJIDO FERNANDEZ	0.00	27,469.43	25,225.00	25,225.00	0.00	27,469.43
ESTHER MONROY ORTIZ	0.00	20,444.65	40,889.30	20,444.65	0.00	0.00
OSCAR MUÑOZ SERRANO	25,078.73	0.00	54,805.00	54,805.00	25,078.73	0.00
ROCHA RAMIREZ HERMES	0.00	50.00	0.00	0.00	0.00	50.00
LAURA ALEJANDRA NATERA GONZALEZ	0.00	1,420.01	1,420.03	1,420.03	0.00	1,420.01
AHMADA VIZCAINO SALVADOR	0.00	20,869.09	83,802.21	63,953.41	0.00	1,020.29
SERRANO AMEZGUA MARTIN	0.00	14,674.00	14,674.00	14,674.00	0.00	14,674.00
SAMUEL SALAZAR FUENTES	0.00	10,115.25	0.00	0.00	0.00	10,115.25
MOISES AGUILAR RAMIREZ	5,000.00	0.00	0.00	0.00	5,000.00	0.00
MA. IRMA LEON BALTAR	0.00	3,300.00	3,300.00	3,300.00	0.00	3,300.00
PIMS PUBLICIDAD, S.A. DE C.V.	0.00	391.50	391.50	391.50	0.00	391.50
J. TOMAS GUTIERREZ ALVARADO	7,979.00	0.00	0.00	0.00	7,979.00	0.00
MAYOREO DE COPIADORAS, S.A. DE C.V.	0.00	0.00	970.77	970.77	0.00	0.00
JARDIN HUSQVARNA Y AGRICOLA DE COLIMA S.A DE C.V.	0.00	15,530.04	97,100.13	97,100.13	0.00	15,530.04
BENAVIDES CARDENAS EMMA	0.00	1,579.00	0.00	0.00	0.00	1,579.00
GUTIERREZ CHAM LUIS	0.00	3,500.00	0.00	0.00	0.00	3,500.00
CONSTRUCTORA SANTA RITA	0.00	50,000.00	0.00	0.00	0.00	50,000.00
MARISELA BARBOSA MICHEL	0.00	2,500.00	2,500.00	2,500.00	0.00	2,500.00
INGENIERIA EN SOFTWARE S.A DE C.V.	0.00	25,626.20	24,414.00	24,414.00	0.00	25,626.20
OTONIEL SOSA SOTO	0.00	6,586.84	6,586.84	6,586.84	0.00	6,586.84
OMETEOTL LEON URIBE CASTILLO	0.00	325,078.40	325,078.40	325,078.40	0.00	325,078.40
ANA ISABEL SANCHEZ GARCIA	0.00	2,958.00	2,958.00	2,958.00	0.00	2,958.00
INSTITUTO DE FOMENTO DE FERIAS Y EXPOSICIONES DE COLIMA	0.00	1,020.00	11,440.00	10,420.00	0.00	0.00
ELVA AYDEE SANDOVAL HERNANDEZ	0.00	0.10	0.00	0.00	0.00	0.10
ANDRES VARGAS CRUZ	0.00	42,892.16	54,300.16	55,112.16	0.00	43,704.16
CATARINO RODRIGUEZ TRUJILLO	0.00	3,584.40	7,064.40	7,876.40	0.00	4,396.40
LUIS ALFREDO RODRIGUEZ GARCIA	0.00	7,656.00	7,656.00	7,656.00	0.00	7,656.00
JACQUELINE DELGADO RAMIREZ	0.00	1,679.00	599.00	599.00	0.00	1,679.00
JORGE ENRIQUE RINCON AGUILAR	0.00	5,325.00	5,325.00	5,325.00	0.00	5,325.00
MARIA LUISA ESPINOSA CONTRERAS	0.00	1,300.00	0.00	0.00	0.00	1,300.00
ADOLFO MENDOZA MARTINEZ	0.00	1,154.20	2,278.60	2,278.60	0.00	1,154.20
VICTORIA CONTRERAS TAPIA	0.00	50,793.32	21,847.07	15,777.52	0.00	44,723.77
MARYCRUZ AVIÑA NUÑEZ	0.00	43,534.80	125,918.00	96,187.20	0.00	13,804.00



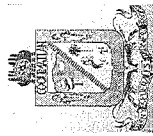
MUNICIPIO DE COQUIMATLAN, COL.
Sistema Integral de Contabilidad Gubernamental
ANALISIS DE SALDOS CONTABLES
DEL 1 DE ENERO AL 30 DE NOVIEMBRE DE 2019

Descripción	Saldo Anterior		Movimientos		Saldo Actual	
	Debe	Haber	Debe	Haber	Debe	Haber
SILVESTRE BERNAL PULIDO	18,500.00	0.00	0.00	0.00	18,500.00	0.00
RICARDO CEJA PEREZ	0.00	4,060.00	4,060.00	0.00	0.00	4,060.00
ROSA INES ROSALES GALVAN	0.00	5,573.80	5,573.80	0.00	0.00	5,573.80
HS COLIMA, S.A. DE C.V.	0.00	1,244.00	1,244.00	0.00	0.00	1,244.00
JOSE RUELAS CORTEZ	0.00	32,004.00	33,404.00	0.00	0.00	32,004.00
PROVEEDORA HOSPITALARIA DE COLIMA, S.A. DE C.V.	4,605.38	0.00	0.00	0.00	4,605.38	0.00
RENE GUTIERREZ MALDONADO	0.00	1,650.00	1,650.00	0.00	0.00	1,650.00
ALVA PAPELERIA, S.A. DE C.V.	0.00	15,005.83	149,733.31	150,176.33	0.00	15,448.85
JAVIER GONZALEZ CHAVEZ	0.00	128,581.20	170,177.20	170,177.20	0.00	128,581.20
SUPER KIOSKO S.A. DE C.V.	0.00	3,170.00	3,170.00	0.00	0.00	3,170.00
GRUPO GASOLINERO MINATITLAN COLIMA S.A. DE C.V.	0.00	553,436.02	523,922.00	523,922.00	0.00	553,436.02
CARLOS MUÑOZ DEL RIO	0.00	44,999.86	14,999.86	14,999.86	0.00	44,999.86
OSCAR PEDROZA RODRIGUEZ	0.00	1,550.01	22,910.27	21,450.26	0.00	90.00
SINDICATO DE TRABAJADORES AL SERVICIOS DEL H. AYUNTAMIENTO CONSTITUCIONAL DE COQUIMATLAN, COL.	0.00	0.00	1,034,743.29	1,034,743.29	0.00	0.00
SERGIO MESINA CAMACHO	0.00	1,850.00	1,850.00	0.00	0.00	1,850.00
CONGREGACION MARIANA TRINITARIA	0.00	199,260.00	199,260.00	0.00	0.00	0.00
CONGREGACION MARIANA TRINITARIA PROGRAMA DE MARIANA TRINITARIA	127,608.00	0.00	386,766.00	514,491.00	0.00	117.00
RIGOBERTO QUINTERO	0.00	0.00	6,250.00	6,250.00	0.00	0.00
DIMONTE COMERCIALIZADORA SA DE CV	0.00	0.00	8,268.48	8,268.48	0.00	0.00
PROVEEDORES POR PRESTACIÓN DE SERVICIOS	0.00	4,996,694.15	21,465,224.23	21,596,777.06	0.00	5,128,246.98
COMISION FEDERAL DE ELECTRICIDAD	0.00	320,263.89	366,322.81	366,322.81	0.00	320,263.89
RADIOMOVIL DIPSA S.A DE C.V.	0.00	5,586.00	0.00	0.00	0.00	5,586.00
TELEFONOS DE MEXICO S.A.B. DE C.V.	0.00	27,822.00	26,323.02	24,725.02	0.00	26,224.00
COMUNICACIONES NEXTEL DE MEXICO S.A. DE C.V.	0.00	133,709.17	0.00	0.00	0.00	133,709.17
GAS MENGUC S.A. DE C.V.	0.00	10,173.08	53,076.85	54,798.57	0.00	11,894.80
CONTRERAS CARDENAS CHRISTIAN DIONISIO	0.00	4,685.15	18,444.00	18,444.00	0.00	4,685.15
CONSTRUCTORA VILLA DE COLIMA SA DE CV	0.00	23,281.20	23,281.20	23,281.20	0.00	23,281.20
ARIAS MERINO JOSE FILEMON	0.00	7,357.91	0.00	0.00	0.00	7,357.91
ARCILLA LABS S. DE R.L. MI.	0.00	80,417.82	82,574.11	82,574.11	0.00	80,417.82
ZERMEÑO RAMOS JOSE LUIS	0.00	0.01	0.00	0.00	0.00	0.01
CALIXTO SANDOVAL LOPEZ	0.00	214.00	6,932.00	6,932.00	0.00	214.00
ALVAREZ LOPEZ HECTOR MIGUEL	0.99	0.00	0.00	0.00	0.99	0.00
MORENO ORTIZ J. JESUS	0.00	5,837.00	6,733.80	6,733.80	0.00	5,837.00



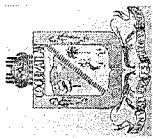
MUNICIPIO DE COQUIMATLAN, COL.
 Sistema Integral de Contabilidad Gubernamental
ANALISIS DE SALDOS CONTABLES
DEL 1 DE ENERO AL 30 DE NOVIEMBRE DE 2019

Descripción	Saldo Anterior		Movimientos		Saldo Actual	
	Debe	Haber	Debe	Haber	Debe	Haber
MENDOZA FLORES BEATRIZ	0.00	18,819.60	139,586.42	131,192.02	0.00	10,425.20
TELEFONIA POR CABLE S.A. DE C.V.	0.00	31,168.02	206,269.08	218,705.08	0.00	43,604.02
EDITORIA DIARIO ECOS DE LA COSTA S.A. DE C.V.	0.00	1,794.50	487.50	487.50	0.00	1,794.50
EDITORIAL EL NOTICIERO DE MANZANILLO, S.A. DE C.V.	0.00	3,516.99	0.00	0.00	0.00	3,516.99
JOSE GUADALUPE PALACIOS GALVAN	0.00	21,385.76	45,082.54	54,057.92	0.00	30,361.14
MANUEL DUEÑAS GIL	0.14	0.00	0.00	0.00	0.14	0.00
HECTOR MANUEL DECENA MOLINA	0.00	3,560.00	81,360.00	81,360.00	0.00	3,560.00
OSCAR MUNGUJA CHAVEZ	0.00	180.00	180.00	180.00	0.00	180.00
INFONACOT	0.00	38,273.26	19,082.03	19,082.03	0.00	38,273.26
APLICACIONES Y SERVICIOS DE INFORMACION EMPRESS SC	0.00	40,375.00	228,404.00	250,206.00	0.00	62,177.00
AD RADIAL DE OCCIDENTE S.A. DE C.V.	0.00	239,980.32	228,154.28	228,154.28	0.00	239,980.32
RUEDA IBARRA INOCENCIO	0.00	3,500.00	0.00	0.00	0.00	3,500.00
IMPULSORA PROMOBLEN S.A. DE C.V.	0.00	62,758.56	0.00	0.00	0.00	62,758.56
MARTINEZ MADRIGAL VERONICA	0.00	1,480.00	14,760.00	14,760.00	0.00	1,480.00
SEGUROS MONTERREY NEW YORK LIFE, S.A. DE C.V.	0.00	95,472.97	0.00	0.00	0.00	95,472.97
LEPE HERRERA JUSTINO MANUEL	0.00	242.35	0.00	0.00	0.00	242.35
PIZANO VILLALOBOS NORMA YOLANDA	0.00	2,433.00	4,673.39	4,673.39	0.00	2,433.00
AUTOMOTRIZ RANCAGUA SA DE CV	0.00	2,558.05	0.00	0.00	0.00	2,558.05
GUTIERREZ YAÑEZ LEOPOLDO	0.00	3,884.71	0.00	0.00	0.00	3,884.71
AYALA RODRIGUEZ MARIO	0.00	219,935.86	154,857.19	154,857.19	0.00	219,935.86
REBOLLEDO ZEPEDA CESAR OSWALDO	0.00	68,000.00	136,000.00	68,000.00	0.00	0.00
DAVILA CERDA CESAR ALEJANDRO	0.00	678.71	0.00	0.00	0.00	678.71
CREATIVIDAD DE OCCIDENTE S.A. DE C.V.	0.02	0.00	0.00	0.00	0.02	0.00
SEGURIZAP DE COLIMA, S. DE R.L. MI	0.00	14,822.48	0.00	0.00	0.00	14,822.48
ALVARADO TRILLO AMPARO	0.00	45,219.57	183,529.53	183,529.53	0.00	45,219.57
PLAYERAS Y CAMISAS DE COLIMA S. DE R.L. DE C.V.	0.00	191,606.66	162,946.72	162,946.72	0.00	191,606.66
ELECON SUMINISTROS, S.A. DE C.V.	0.00	16,531.15	0.00	0.00	0.00	16,531.15
JIMENEZ AUTOCAMIONES, S.A. DE C.V.	0.00	3,447.67	3,044.47	3,044.47	0.00	3,447.67
VEGA VEGA ERNESTO	0.00	4,050.72	0.00	0.00	0.00	4,050.72
GRANADOS CASILLAS GERMAN	0.00	56,260.00	112,520.00	56,260.00	0.00	0.00
ARNOLDO HERRERA RAMOS	0.00	146,006.40	49,150.01	49,150.01	0.00	146,006.40
SALVADOR ENRIQUE CHAVEZ GARCIA	0.00	522,862.98	0.00	0.00	0.00	522,862.98
COSMIEN CONSTRUCCIONES S.A. DE C.V.	0.00	11,000.00	0.00	0.00	0.00	11,000.00
VICTOR HUGO VIRGEN CANO	0.00	17,479.00	0.00	0.00	0.00	17,479.00
ERNESTO RAMOS LOPEZ	0.00	25,348.02	53,200.03	38,200.02	0.00	10,348.01



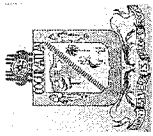
MUNICIPIO DE COQUIMATLAN, COL.
Sistema Integral de Contabilidad Gubernamental
ANALISIS DE SALDOS CONTABLES
DEL 1 DE ENERO AL 30 DE NOVIEMBRE DE 2019

Descripción	Saldo Anterior		Movimientos		Saldo Actual	
	Debe	Haber	Debe	Haber	Debe	Haber
STAR PUBLICIDAD E IMPRESION, S.A. DE C.V.	0.00	25,743.88	134,314.81	134,314.81	0.00	25,743.88
EMBOTELLADORA AGA, S.A. DE C.V.	0.00	3,455.04	3,455.02	3,455.02	0.00	3,455.04
PROMOLEV S.A. DE C.V.	0.00	5,026.72	5,026.67	5,026.67	0.00	5,026.72
EDITORIA DIARIO DE COLIMA S.A. DE C.V.	0.00	2,787.37	1,400.96	1,400.96	0.00	2,787.37
DE LA MORA DE LA MORA EDUARDO ARTURO	0.00	18,765.52	16,270.39	16,270.39	0.00	18,765.52
GRUPO ARCE DE COLIMA, S.A. DE C.V.	0.00	61,851.17	18,243.59	18,243.59	0.00	61,851.17
MACEDO JIMENEZ PATRICIA	0.00	0.00	10,285.14	10,285.14	0.00	0.00
SERRANO AHUMADA RAMON	0.00	6,000.00	0.00	0.00	0.00	6,000.00
LIBERATO MALDONADO RODRIGUEZ	0.00	3,502.00	0.00	0.00	0.00	3,502.00
MARIA TRINIDAD PRECIADO MEDRANO	0.00	5,690.75	0.00	0.00	0.00	5,690.75
OSCAR VALLE RUVALCABA	0.00	1,751.00	0.00	0.00	0.00	1,751.00
FOTO COLOR RAPIDO DE NAVOJOA, S.A. DE C.V.	0.00	3,316.98	0.00	0.00	0.00	3,316.98
ASOCIACION DE MUN. PANISTAS DEL EDO. DE COLIMA A.C	0.00	2,037.48	0.00	0.00	0.00	2,037.48
PARTIDO ACCION NACIONAL	0.00	2,633.46	0.00	0.00	0.00	2,633.46
SUPER LLANTAS COLIMAN S.A. DE C.V.	0.00	9,364.66	9,364.66	9,364.66	0.00	9,364.66
VELAZQUEZ MERAZ EUSEBIO	0.00	960.00	0.00	0.00	0.00	960.00
HERRERA RINCON J. JESUS	0.00	1,478.01	0.00	0.00	0.00	1,478.01
COMPARAN SOTELO ISRAEL	0.00	9,600.00	0.00	0.00	0.00	9,600.00
CORONA QUIROZ ENRIQUE ISAAC	0.00	1,204.49	0.00	0.00	0.00	1,204.49
FELIPE HERRERA MORALES	0.00	8,625.00	0.00	0.00	0.00	8,625.00
PERIODICO EXCELSIOR SA DE CV	0.00	7,451.48	0.00	0.00	0.00	7,451.48
URIBE HERNANDEZ RODOLFO	0.00	4,830.00	0.00	0.00	0.00	4,830.00
PUBLICIDAD DE LA COSTA S.A. DE C.V.	0.00	1,500.34	0.00	0.00	0.00	1,500.34
SOSA SOTO OTONIEL	0.00	6,749.87	0.00	0.00	0.00	6,749.87
RUBEN CASTILLO ANGULO	0.00	400.00	0.00	0.00	0.00	400.00
MA. DEL CARMEN VEGA	0.00	650.00	0.00	0.00	0.00	650.00
MA. DE JESUS ANGELES ALVAREZ	0.00	50.00	0.00	0.00	0.00	50.00
HECTOR MANUEL NUÑEZ DUEÑAS	0.00	50.00	0.00	0.00	0.00	50.00
LAURA CECILIA CABALLEROS	0.00	2,000.00	0.00	0.00	0.00	2,000.00
SAMUEL MUÑOZ GUERRERO	0.00	100.00	0.00	0.00	0.00	100.00
JOSE JUAN ALVAREZ BARBOSA	0.00	40.81	0.00	0.00	0.00	40.81
FRANCISCO JAVIER SANCHEZ	0.00	130.81	0.00	0.00	0.00	130.81
FEDERICO RENTERIA GARCIA	0.00	50.00	0.00	0.00	0.00	50.00
JOSE LUIS ESPINOZA	0.00	900.00	0.00	0.00	0.00	900.00
JESUS TIBURCIO ROMERO	0.00	50.00	0.00	0.00	0.00	50.00
ELVA CARRILLO ANDRADE	0.00	500.00	0.00	0.00	0.00	500.00



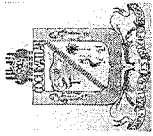
MUNICIPIO DE COQUIMATLAN, COL.
 Sistema Integral de Contabilidad Gubernamental
ANALISIS DE SALDOS CONTABLES
DEL 1 DE ENERO AL 30 DE NOVIEMBRE DE 2019

Descripción	Saldo Anterior		Movimientos		Saldo Actual	
	Debe	Haber	Debe	Haber	Debe	Haber
LORENA VILLASEÑOR BLANCO	0.00	100.00	0.00	0.00	0.00	100.00
OCHOA NEGRETE MA. DE JESUS	0.00	500.00	0.00	0.00	0.00	500.00
JUAN MANUEL ALVAREZ BARBOSA	0.00	20.00	0.00	0.00	0.00	20.00
ROSA EVELIA LARIOS NAVARRO	0.00	500.00	0.00	0.00	0.00	500.00
HERIBERTO RUIZ ARAIZA	0.00	200.00	0.00	0.00	0.00	200.00
MARTIN ROSALES MEDINA	0.00	100.00	0.00	0.00	0.00	100.00
ALBERTO NUÑEZ PEREZ	0.00	3,000.00	0.00	0.00	0.00	3,000.00
NOEMI DIAZ TORRES	0.00	200.00	0.00	0.00	0.00	200.00
ISABEL LOPEZ CLAUDIO	0.00	300.00	0.00	0.00	0.00	300.00
MA. DE LA LUZ ORTEGA	0.00	158.00	0.00	0.00	0.00	158.00
JUANA LOPEZ REYES	0.00	1,700.00	0.00	0.00	0.00	1,700.00
JESUS RIVERA OLMOS	0.00	500.00	0.00	0.00	0.00	500.00
RUBEN CAMARENA	0.00	3,000.00	0.00	0.00	0.00	3,000.00
QUINTIN MEJIA ESCORCIA	0.00	151.00	0.00	0.00	0.00	151.00
BRUNO MOJICA DECENA	0.00	100.00	0.00	0.00	0.00	100.00
ENRIQUE CASTILLO HERMANDEZ	0.00	500.00	0.00	0.00	0.00	500.00
LEOPOLDO CHAVEZ FLORES	0.00	100.00	0.00	0.00	0.00	100.00
MARIA DEL ROSARIO LARIOS ROSALES	0.00	100.00	0.00	0.00	0.00	100.00
SOFIA LUNA ALCARAZ	232.00	0.00	0.00	0.00	232.00	0.00
EFRAIN VAZQUEZ LARIOS	0.00	13,300.00	0.00	0.00	0.00	13,300.00
GEORGE MONTES AGUSTIN	0.00	10,000.00	0.00	0.00	0.00	10,000.00
C.B.T.I.S. NO. 157	0.00	65.00	0.00	0.00	0.00	65.00
CHAVIRA ARCEO JOSE HECTOR	0.00	557.00	0.00	0.00	0.00	557.00
OSCAR RAMIREZ CARRILLO	0.00	8,050.00	0.00	0.00	0.00	8,050.00
WILVERT ANTONIO MAGALLON	0.00	3,502.00	0.00	0.00	0.00	3,502.00
JOSE APOLINAR SANCHEZ	0.00	6,000.00	0.00	0.00	0.00	6,000.00
JORGE ROMAN RODRIGUEZ MORALES	0.00	1,200.00	1,200.00	0.00	0.00	1,200.00
MARTHA PATRICIA RODRIGUEZ AVALOS	0.00	1,740.00	1,740.00	0.00	0.00	1,740.00
SECRETARIA DE DESARROLLO SOCIAL	6,665.10	0.00	0.00	0.00	6,665.10	0.00
COMISION DE AGUA POTABLE	0.00	0.00	870,340.70	0.00	870,340.70	0.00
ARMY UNIFORMES S.A. DE C.V.	0.00	0.00	57,266.88	0.00	57,266.88	0.00
SOCIEDAD COOPERATIVA DE AUTOTRANSPORTE	0.00	21,500.00	76,200.00	0.00	63,400.00	8,700.00
COLIMA PUEBLO-JUAREZ, S.C.L.						
ARTURO VERDUZCO MORENO	0.00	0.00	12,765.26	0.00	12,765.26	0.00
MA. CONCEPCION MENDOZA ALVAREZ	0.00	11,136.45	11,136.45	0.00	0.00	11,136.45
GRACIELA MENDEZ VILLANUEVA	0.00	22,216.20	19,111.20	0.00	0.00	22,216.20
MARIA HERNANDEZ GONZALEZ	0.00	3,712.00	3,016.00	0.00	0.00	3,712.00



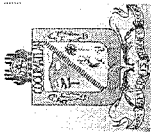
MUNICIPIO DE COQUIMATLAN, COL.
Sistema Integral de Contabilidad Gubernamental
ANALISIS DE SALDOS CONTABLES
DEL 1 DE ENERO AL 30 DE NOVIEMBRE DE 2019

Descripción	Saldo Anterior		Movimientos		Saldo Actual	
	Debe	Haber	Debe	Haber	Debe	Haber
JOSE CARLOS VILLAREAL CARDENAS	0.00	3,554.47	99,662.78	98,514.38	0.00	2,406.07
LUIS GILBERTO PEREZ DE LEON ESPINOZA	0.00	2,099.83	2,099.83	2,099.83	0.00	2,099.83
MARIA CONCEPCION GOSCH MAASBERG	0.00	3,520.00	3,520.00	3,520.00	0.00	3,520.00
RAFAEL GARCIA GALINDO	0.00	40,872.58	35,179.32	35,179.32	0.00	40,872.58
SALVADOR FUENTES PEDROZA	0.00	2,570.00	0.00	0.00	0.00	2,570.00
MARIA TERESA CASTELLANOS REGALADO	0.00	11,600.00	11,600.00	11,600.00	0.00	11,600.00
ANDRES MENDEZ FLORES	0.00	10,160.00	10,160.00	10,160.00	0.00	10,160.00
JAVIER ORTIZ LONDAIZ	0.00	5,364.00	5,364.00	5,364.00	0.00	5,364.00
NETZAHUALCOYOTL AMEZCUA RENTERIA	0.00	180,368.32	159,442.04	159,442.04	0.00	180,368.32
MIGUEL AVALOS VERDUZCO	0.00	8,216.00	12,740.00	12,740.00	0.00	8,216.00
MOLINA SANTOS ANA YOLANDA	0.00	777.20	777.20	777.20	0.00	777.20
OSCAR RIVERA PACHECO	0.00	11,600.00	11,600.00	11,600.00	0.00	11,600.00
GOBIERNO DEL ESTADO DE COLIMA	22,829.12	0.00	1,255,250.48	1,269,454.48	8,625.12	0.00
MA. CARMEN RAMIREZ BARRERA	0.00	52,500.00	26,925.00	26,925.00	0.00	52,500.00
MICAELA RINCON PARTIDA	0.00	2,320.00	6,960.00	4,640.00	0.00	0.00
PEDRO PUENTE PEREZ	0.00	2,099.60	2,099.60	2,099.60	0.00	2,099.60
SALVADOR PEREZ RAMOS	0.00	4,060.00	4,060.00	4,060.00	0.00	4,060.00
H. AYUNTAMIENTO DE COQUIMATLAN, COLIMA	730,000.00	0.00	0.00	0.00	730,000.00	0.00
JOSE TORRES GARCIA	0.00	0.00	52,000.00	52,000.00	0.00	0.00
RAFAEL MENDOZA GODINEZ	0.00	16,000.00	0.00	0.00	0.00	16,000.00
MARIA NAVARRO BRAMBILA	0.00	0.00	17,977.68	17,977.68	0.00	0.00
ANTONIO WALBERTO FLORES GARCIA	0.00	9,089.99	9,089.99	9,089.99	0.00	9,089.99
CERVEZAS CUAUHEMOC MOCTEZUMA. S.A DE C.V.	0.00	18,405.47	23,545.47	23,545.47	0.00	18,405.47
DARIO MORALES JIMENEZ	0.00	15,960.00	15,960.00	15,960.00	0.00	15,960.00
TESORERIA DE LA FEDERACION	0.00	0.00	58,489.41	58,489.41	0.00	0.00
FIDELINA HERNANDEZ MAGAÑA	0.00	4,000.00	4,000.00	4,000.00	0.00	4,000.00
RAFAEL GUTIERREZ FUENTES	0.00	0.00	8,142.00	8,142.00	0.00	0.00
M. ELENA MICHEL FLORES	0.00	3,700.00	3,700.00	3,700.00	0.00	3,700.00
INTERMEDIA SISTEM S.A. DE C.V.	0.00	28,600.00	0.00	0.00	0.00	28,600.00
LILIA GUADALUPE ESCOTO MAGAÑA	0.00	6,286.99	7,958.99	9,188.99	0.00	7,516.99
ESTEBAN CAMPOS GALARZA	0.00	3,828.00	97,186.39	100,013.39	0.00	6,655.00
ABDON ROLON MACIEL	0.00	4,000.00	4,000.00	4,000.00	0.00	4,000.00
MAPRE TEPEYAC, S.A.	0.00	15,986.65	0.00	0.00	0.00	15,986.65
MA. DEL ROSARIO GUERRERO MEJIA	0.00	580.00	580.00	580.00	0.00	580.00
JOSE ANTONIO REYES GODINEZ	0.00	36,303.38	36,303.38	36,303.38	0.00	36,303.38
JEVER RODRIGUEZ LLAMAS	0.00	0.00	0.00	690.00	0.00	690.00
LUIS FRANCISCO LOPEZ MONTAÑO	0.00	41,620.00	41,620.00	41,620.00	0.00	41,620.00



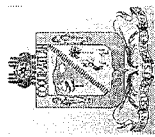
MUNICIPIO DE COQUIMATLAN, COL.
Sistema Integral de Contabilidad Gubernamental
ANALISIS DE SALDOS CONTABLES
DEL 1 DE ENERO AL 30 DE NOVIEMBRE DE 2019

Descripción	Saldo Anterior		Movimientos		Saldo Actual	
	Debe	Haber	Debe	Haber	Debe	Haber
MARIA GUADALUPE ROMERO GUZMAN	0.00	4,420.00	4,420.00	4,420.00	0.00	4,420.00
GERARDO YUKISHIRO MINAKATA MORENTIN	0.00	0.00	5,254.80	5,254.80	0.00	0.00
PLASENCIA ACUEDUCTO SA DE CV	0.00	895.00	65,108.69	65,108.69	0.00	895.00
SEGUROS MAFRE TEPEYAC S.A.	0.00	79,683.70	0.00	0.00	0.00	79,683.70
MARCELINA FLORES VARGAS	0.00	5,500.00	5,500.00	5,500.00	0.00	5,500.00
LUIS JORGE ORTIZ PICHARDO	0.00	479.08	479.08	479.08	0.00	479.08
CASA GALLARDO, S.A. DE C.V.	0.00	13,677.56	13,929.28	13,929.28	0.00	13,677.56
CARLOS ENRIQUE MONTES MICHEL	0.00	4,950.00	4,950.00	4,950.00	0.00	4,950.00
JOSE FORTUNATO GONZALEZ SOLIS	0.00	6,194.40	0.00	0.00	0.00	6,194.40
ANGEL ALFARO MARTINEZ	0.00	4,710.20	4,710.20	4,710.20	0.00	4,710.20
MARIA GUADALUPE AGUILERA LARA	0.00	1,300.00	1,300.00	1,300.00	0.00	1,300.00
HENRRY GAUDENCIO TEMA GONZALEZ	0.00	5,380.00	3,480.00	3,480.00	0.00	5,380.00
SALVADOR CALVARIO RODRIGUEZ	0.00	208.80	208.80	208.80	0.00	208.80
PROCOMEX COLIMA, S.A. DE C.V.	0.00	533.99	533.99	533.99	0.00	533.99
NORA LIZBETH MOLINA SANTOS	0.00	0.00	17,452.20	17,452.20	0.00	0.00
BLANCA LORENA LLAMAS CONTRERAS	0.00	4,703.05	4,703.05	4,703.05	0.00	4,703.05
FELIPA TRINIDAD MICHEL MAGAÑA	0.00	0.00	812.00	812.00	0.00	0.00
MARIA DE LOURDES MATA RODRIGUEZ	0.00	1,450.00	1,450.00	1,450.00	0.00	1,450.00
GOBIERNO DEL ESTADO DE COLIMA	0.00	0.00	345,723.00	345,723.00	0.00	0.00
INFRA S.A. DE C.V.	0.00	440.92	440.92	440.92	0.00	440.92
YOLANDA MORENO RENTERIA	0.00	556.80	556.80	556.80	0.00	556.80
FRANCISCO JAVIER REA MINUTO	0.00	45,000.00	45,000.00	45,000.00	0.00	45,000.00
ARJA CONSULTORES, S.C.	0.00	71,066.98	0.00	0.00	0.00	71,066.98
AARON PEREZ ORTEGA	0.00	10,440.00	10,440.00	10,440.00	0.00	10,440.00
HORACIO NARANJO GARIBAY	0.00	33,060.00	33,060.00	33,060.00	0.00	33,060.00
LUIS RINCON AGUILAR	0.00	7,616.00	7,616.00	7,616.00	0.00	7,616.00
HUGO ALEJANDRO CASTILLO JUAREZ	0.00	0.00	24,325.02	24,325.02	0.00	0.00
FERNANDO ORTIZ PEREZ	0.00	6,090.00	6,090.00	6,090.00	0.00	6,090.00
ENRIQUE MARTINEZ ESPINOZA	0.00	0.00	6,000.00	6,000.00	0.00	0.00
PEREZ DE LA MORA, S.A. DE C.V.	0.00	1,005.96	1,005.96	1,005.96	0.00	1,005.96
BMC DE COLIMA, S.A. DE C.V.	0.00	1,320.00	2,367.00	2,367.00	0.00	1,320.00
FESTIMUNDO, S.A. DE C.V.	0.00	0.00	155,399.40	155,399.40	0.00	232.00
CESAR BARRETO VIELMAS	0.00	4,176.00	4,176.00	4,176.00	0.00	4,176.00
BLANCA VERENICE ORTEGA NAVARRO	0.00	0.00	7,800.04	7,800.04	0.00	0.00
BATERIAS Y ACCESORIOS DE COLIMA, S.A. DE C.V.	0.00	3,757.92	14,702.16	14,702.16	0.00	3,757.92
SUCESORES DE DONACIANO TERRONES SERRANO	0.00	1,025.00	1,025.00	1,025.00	0.00	1,025.00
GUILLERMO MUÑOZ OLAGUE	0.00	3,000.00	3,000.00	3,000.00	0.00	3,000.00



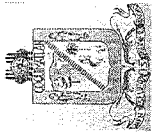
MUNICIPIO DE COQUIMATLAN, COL.
Sistema Integral de Contabilidad Gubernamental
ANALISIS DE SALDOS CONTABLES
DEL 1 DE ENERO AL 30 DE NOVIEMBRE DE 2019

Descripción	Saldo Anterior		Movimientos		Saldo Actual	
	Debe	Haber	Debe	Haber	Debe	Haber
MA. TERESA TORRES ALCARAZ	0.00	1,650.00	1,650.00	1,650.00	0.00	1,650.00
EDGAR VALDIVIA CARBAJAL	0.00	1,800.00	1,800.00	1,800.00	0.00	1,800.00
JUAN GABRIEL DE LA VEGA VADILLO	0.00	406.00	406.00	406.00	0.00	406.00
PUCOMA S.C.	0.00	6,700.00	6,700.00	6,700.00	0.00	6,700.00
CARLOS CASTILLO HERNANDEZ	0.00	2,900.00	2,900.00	2,900.00	0.00	2,900.00
IRMA PATRICIA CRUZ IGLESIAS	0.00	8,700.00	8,700.00	8,700.00	0.00	8,700.00
ALICIA VELAZCO VACA	0.00	6,902.00	6,902.00	6,902.00	0.00	6,902.00
ELIAS RAMIREZ GALINDO	0.00	8,120.00	0.00	0.00	0.00	8,120.00
OFITEC TECNOLOGIA S.A. DE C.V.	0.00	0.00	10,847.61	10,847.61	0.00	0.00
ELECTRONICA SATURNO DE COLIMA, S.A. DE C.V.	0.00	12,045.00	0.00	0.00	0.00	12,045.00
CARLOS ALBERTO CANO LLAMAS	0.00	0.00	6,250.00	6,250.00	0.00	0.00
MARTIN RIVERA CAMBEROS	0.00	35,550.00	109,050.01	73,500.01	0.00	0.00
MARTHA OROZCO SANTA ANA	0.00	1,067.20	1,067.20	1,067.20	0.00	1,067.20
RAFAEL BATISTA REYES	0.00	6,000.00	6,000.00	6,000.00	0.00	6,000.00
YUSMARI CRISTINA RIVERA FARIAS	0.00	0.00	1,500.00	1,500.00	0.00	0.00
FRANCISCO HARO RUIZ	0.00	2,204.00	0.00	0.00	0.00	2,204.00
HUMBERTO PEREZ AVALOS	0.00	0.00	31,200.00	31,200.00	0.00	0.00
CARNES ASADAS LAS BRASAS, S.A. DE C.V.	0.00	5,641.00	5,641.00	5,641.00	0.00	5,641.00
SUPER TALLERES COLIMA, S.A. DE C.V.	0.00	22,422.80	7,482.00	7,482.00	0.00	22,422.80
GUTIERREZ HERNANDEZ ARTURO	0.00	6,000.00	21,196.00	21,196.00	0.00	6,000.00
CIS DEL PACIFICO, S.A. DE C.V.	0.00	1,973.16	1,973.16	1,973.16	0.00	1,973.16
LLANTIFRIO S.A. DE C.V.	0.00	39,900.00	79,800.00	39,900.00	0.00	0.00
YARENY NOHEMI PIZANO CHAVEZ	0.00	0.00	45,696.00	45,696.00	0.00	0.00
JOSE ALBERTO ANGUIANO SILVA	0.00	15,000.00	15,000.00	15,000.00	0.00	15,000.00
VICENTE ESPINOZA DENIZ	0.00	22,000.08	22,000.08	22,000.08	0.00	22,000.08
JANETH OCEGUERA MENDOZA	0.00	19,894.00	19,894.00	19,894.00	0.00	19,894.00
SEGUROS BANORTE, S.A. DE C.V. GRUPO FINANCIERO BANORTE	0.00	0.00	220,726.82	220,726.82	0.00	0.00
SUSANA BERENICE VIDRIO BARON	0.00	1,150.00	2,300.00	1,150.00	0.00	0.00
AUTOPARTES JIMENEZ S.A. DE C.V.	0.00	958.64	0.00	0.00	0.00	958.64
COMUNIDAD FRATERNA POR UNA VIDA MEJOR, I.A.P.	0.00	420.00	420.00	420.00	0.00	420.00
AUTOPARTES ELECTRICAS KIKO S.A. DE C.V.	0.00	5,036.27	5,036.27	5,036.27	0.00	5,036.27
VICTORIA OROZCO RANGEL	0.00	31,917.98	31,917.98	31,917.98	0.00	31,917.98
CECILIO PIMENTEL OROZCO	0.00	62,645.35	62,645.35	62,645.35	0.00	62,645.35
ANGEL MENDOZA SILVA	0.00	0.00	2,470.00	2,470.00	0.00	0.00
DULCES TIPICOS REGIONALES REYES SA DE CV	0.00	3,357.99	3,357.99	3,357.99	0.00	3,357.99
PROCESOS DE SEGURIDAD IMPRESA, S.A. DE C.V.	0.00	0.00	24,177.88	24,177.88	0.00	0.00



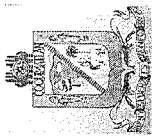
MUNICIPIO DE COQUIMATLAN, COL.
Sistema Integral de Contabilidad Gubernamental
ANALISIS DE SALDOS CONTABLES
DEL 1 DE ENERO AL 30 DE NOVIEMBRE DE 2019

Descripción	Saldo Anterior		Movimientos		Saldo Actual	
	Debe	Haber	Debe	Haber	Debe	Haber
JUAN GABRIEL NUÑEZ BAUTISTA	0.00	108,487.00	108,487.00	108,487.00	0.00	108,487.00
SANDRA IVETTE VENEGAS ZEPEDA	0.00	1,920.00	1,920.00	1,920.00	0.00	1,920.00
ADRIANA GUTIERREZ MICHEL	0.00	0.00	7,550.28	7,550.28	0.00	0.00
JUAN PIZANO ANDRADE	0.00	1,622.84	1,622.84	1,622.84	0.00	1,622.84
BERENICE HERNANDEZ REYES	0.00	28,159.00	249,229.48	222,810.48	0.00	1,740.00
GARMU GRUPO ENERGETICOS S.A. DE C.V.	0.00	897,089.42	3,482,327.20	3,648,781.43	0.00	1,063,543.65
GRACIELA GEORGE DENIZ	0.00	1,160.00	1,160.00	1,160.00	0.00	1,160.00
SECRETARIA DE HACIENDA Y CREDITO PUBLICO	0.00	0.00	2,484,578.00	2,484,578.00	0.00	0.00
VEVIC COMERCIALIZADORA S.A. DE C.V.	0.00	14,655.44	0.00	0.00	0.00	14,655.44
MA. DE LOURDES AZAHEL LLERENAS OROZCO	0.00	7,250.00	5,700.00	5,700.00	0.00	7,250.00
7 DOS COMUNICACION S.A. DE C.V.	0.00	2,500.00	2,500.00	2,500.00	0.00	2,500.00
HECTOR MANUEL URIBE HERNANDEZ	0.00	19,488.00	19,488.00	19,488.00	0.00	19,488.00
EFRAIN MEDINA ARAIZA	0.00	8,045.00	124,771.80	133,351.80	0.00	16,625.00
JOSE DE JESUS ORNELAS ARREOLA	0.00	2,958.00	2,958.00	2,958.00	0.00	2,958.00
CFESUMINISTRADOR DE SERVICIOS BASICOS	0.00	193,745.63	5,017,382.13	5,181,463.07	0.00	357,826.57
JESUS MURGUJIA ESTRADA	0.00	1,740.00	1,740.00	1,740.00	0.00	1,740.00
SANDRA ELIZABET CONTRERAS OCHOA	0.00	5,005.00	5,005.00	5,005.00	0.00	5,005.00
MA. VERENICE DIAZ GAITAN	0.00	0.00	50,310.11	50,310.11	0.00	0.00
OSCAR MARTIN SERRANO GARCIA	0.00	0.00	19,908.50	19,908.50	0.00	0.00
JORGE ALBERTO AYALA AVALOS	0.00	0.00	101,200.02	101,200.02	0.00	0.00
MA ISABEL MARTINEZ GARCIA	0.00	1,999.84	1,999.84	1,999.84	0.00	1,999.84
HORACIO NARANJO HUERTA	0.00	0.00	35,960.00	35,960.00	0.00	0.00
PRIMITIVO ASCENCIO MARTINEZ	0.00	0.00	1,500.00	1,500.00	0.00	0.00
JORGE MANUEL PADILLA CONTRERAS	0.00	300,000.00	300,000.00	300,000.00	0.00	300,000.00
MARCO ANTONIO NOGALES ZEMPOALTECA	0.00	7,500.00	136,940.00	129,440.00	0.00	0.00
JOSE ENRIQUE ANAYA SILVA	0.00	12,400.00	12,400.00	12,400.00	0.00	12,400.00
MUNICIPIO DE CUAUJHTEMOC COLIMA	0.00	20,000.00	0.00	0.00	0.00	20,000.00
J. JESUS ZAMORA VACA	0.00	8,800.00	8,800.00	8,800.00	0.00	8,800.00
BRYAN PALOMINO ANAYA	0.00	18,471.21	18,471.21	18,471.21	0.00	18,471.21
CESAR FERNANDO GONZALEZ CERVANTES	0.00	2,088.00	2,088.00	2,088.00	0.00	2,088.00
NAYELI ARAMIS RAMIREZ MATA	0.00	3,580.00	7,160.00	3,580.00	0.00	0.00
PEDRO PEREZ PRECIADO	0.00	1,500.00	1,500.00	1,500.00	0.00	1,500.00
JESUS DANIEL VIRGEN MORENO	0.00	3,294.40	0.00	0.00	0.00	3,294.40
JOSE CRUZ TENE RAMIREZ	0.00	6,380.00	6,380.00	6,380.00	0.00	6,380.00
MA. CARMEN GALLEGOS PEREZCHICA	0.00	1,844.40	1,844.40	1,844.40	0.00	1,844.40
VILLA HERMOSA GRANJAS SA DE CV	0.00	1,614.00	1,614.00	1,614.00	0.00	1,614.00
AZUCENA DE JESUS MENDOZA ZAMORA	0.00	1,400.00	1,400.00	1,400.00	0.00	1,400.00



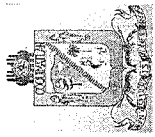
MUNICIPIO DE COQUIMATLAN, COL.
Sistema Integral de Contabilidad Gubernamental
ANALISIS DE SALDOS CONTABLES
DEL 1 DE ENERO AL 30 DE NOVIEMBRE DE 2019

Descripción	Saldo Anterior		Movimientos		Saldo Actual	
	Debe	Haber	Debe	Haber	Debe	Haber
POLIACERO SA DE CV	0.00	0.00	1,603.27	1,603.27	0.00	0.00
MARIA DEL ROSARIO LOPEZ VEGA	0.00	0.00	1,160.00	1,160.00	0.00	0.00
ISAAC HERNANDEZ GARCIA	0.00	0.00	49,186.87	49,186.87	0.00	0.00
CASA GARCIA DE COLIMA SA DE CV	0.00	1,200.00	2,400.00	1,200.00	0.00	0.00
PINEDA GARCIA SIGI PABLO	0.00	5,300.00	10,600.00	5,300.00	0.00	0.00
J. PEDRO CHIPRES ROMERO	0.00	4,640.00	159,474.38	159,474.38	0.00	4,640.00
SUPERAGUA GRUPO COQUIMATLAN SA DE CV	0.00	6,409.00	38,998.00	32,589.00	0.00	0.00
EDUARDO ALVAREZ BARAJAS	0.00	0.00	2,146.00	2,146.00	0.00	0.00
KARLA VERONICA VERDUZCO LARIOS	0.00	0.00	1,160.00	1,160.00	0.00	0.00
LOS NARANJOS CAMPESTRE SA DE CV	0.00	2,696.00	2,696.00	2,696.00	0.00	2,696.00
ALEXIS ANTONIO AVILA ACOSTA	0.00	0.00	1,276.00	1,276.00	0.00	0.00
MARIA DEL ROCIO BENAVIDES CARDENAS	0.00	0.00	12,262.82	12,262.82	0.00	0.00
GUILLERMO RAMIREZ VELASCO	0.00	0.00	38,310.16	42,288.96	0.00	3,978.80
PATRICIA PIZANO VILALOBOS	0.00	3,000.00	6,000.00	3,000.00	0.00	0.00
JESUS AXEL ANDRADE AVALOS	0.00	0.00	8,120.00	8,120.00	0.00	0.00
JULIO CESAR MOCTEZUMA LOPEZ	0.00	0.00	14,616.00	14,616.00	0.00	0.00
CONSTRUCCIONES BOMBAS Y RIEGOS DEL PACIFICO SA DE CV	0.00	0.00	1,600.00	1,600.00	0.00	0.00
MARTA GARCIA RUBIO	0.00	0.00	3,085.60	3,085.60	0.00	0.00
MIGUEL ANGEL BENITO BARAJAS	0.00	0.00	11,890.00	11,890.00	0.00	0.00
MA CARMEN GONZALEZ GUERRERO	0.00	0.00	8,000.00	8,000.00	0.00	0.00
RAMON PRECIADO RAMIREZ	0.00	0.00	1,856.00	1,856.00	0.00	0.00
HUMBERTO MACEDO JIMENEZ	0.00	0.00	1,920.00	1,920.00	0.00	0.00
COORDINADOR DE LOS SERVICIOS EDUCATIVOS DEL ESTADO DE COLIMA	0.00	0.00	27,237.63	27,237.63	0.00	0.00
EMMA MARTINEZ DURAN	0.00	0.00	19,482.40	19,482.40	0.00	0.00
MA DEL REFUGIO PADILLA JIMENEZ	0.00	0.00	20,300.00	20,300.00	0.00	0.00
JESUS FLORES MORFIN	0.00	0.00	15,913.52	15,913.52	0.00	0.00
LIZBETH VANESSA DIMAS SANCHEZ	0.00	0.00	4,000.00	4,000.00	0.00	0.00
CLAUDIA MONSERRAT MONTAÑO CERVANTES	0.00	0.00	3,000.00	3,000.00	0.00	0.00
ANA LILIA RAMIREZ NIEBLAS	0.00	0.00	4,000.00	4,000.00	0.00	0.00
CASANDRA GUADALUPE CHAVIRA BENAVIDES	0.00	0.00	10,000.00	10,000.00	0.00	0.00
MELINA VEGA CARRILLO	0.00	0.00	29,468.50	49,338.07	0.00	19,869.57
R47 AYB CDI JALISCO DERECHOS	0.00	0.00	5,900.00	5,900.00	0.00	0.00
MANUEL CHAVEZ MACIAS	0.00	0.00	16,200.00	16,200.00	0.00	0.00
JULIO CESAR HERNANDEZ ORTEGA	0.00	0.00	8,100.00	8,100.00	0.00	0.00
GABRIELA VELASCO AMADOR	0.00	0.00	6,844.00	6,844.00	0.00	0.00



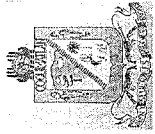
MUNICIPIO DE COQUIMATLAN, COL.
Sistema Integral de Contabilidad Gubernamental
ANALISIS DE SALDOS CONTABLES
DEL 1 DE ENERO AL 30 DE NOVIEMBRE DE 2019

Descripción	Saldo Anterior		Movimientos		Saldo Actual	
	Debe	Haber	Debe	Haber	Debe	Haber
KARLA ISABEL COBIAN GARCIA	0.00	0.00	28,304.00	28,304.00	0.00	0.00
OCTAVIO SANTANA SILVA	0.00	0.00	8,099.99	8,099.99	0.00	0.00
ASOCIACION DE USUARIOS DEL MODULO PEÑITAS AC	0.00	0.00	3,840.00	3,840.00	0.00	0.00
KARINA GUADALUPE SALAZAR CHAVEZ	0.00	0.00	11,906.24	11,906.24	0.00	0.00
EVERARDO DENIZ VARGAS	0.00	0.00	7,049.44	7,049.44	0.00	0.00
COORDINACION DE LOS SERVICIOS EDUCATIVOS DEL ESTADO DE COLIMA	0.00	0.00	36,316.84	36,316.84	0.00	0.00
CHRISTIAN RAMON MAGALLON GARCIA	0.00	0.00	25,000.00	25,000.00	0.00	0.00
LAURA GUADALUPE DIAZ SANCHEZ	0.00	0.00	2,000.00	2,000.00	0.00	0.00
LUIS ALBERTO CAMBEROS GARCIA	0.00	0.00	6,889.99	6,889.99	0.00	0.00
MA. DE JESUS SANCHEZ OCHOA	0.00	0.00	3,000.00	3,000.00	0.00	0.00
FLOSOL MOTORS COLIMA, SA DE CV	0.00	0.00	19,629.88	19,629.88	0.00	0.00
CONMETA SA DE CV	0.00	0.00	18,797.80	18,797.80	0.00	0.00
VIRIDIANA ARLETH ROSITAS YAÑEZ	0.00	0.00	10,672.00	10,672.00	0.00	0.00
RAYMUNDO SANCHEZ GONZALEZ	0.00	0.00	7,540.00	7,540.00	0.00	0.00
BECERRA MORALES Y ASOCIADOS S.C.	0.00	0.00	69,600.00	69,600.00	0.00	0.00
DISTRIPUS SA DE CV	0.00	0.00	7,892.64	7,892.64	0.00	0.00
GENARO GONZALEZ GAITAN	0.00	0.00	53,488.71	53,488.71	0.00	0.00
CARMEN REYES ROSALES	0.00	0.00	4,176.00	4,176.00	0.00	0.00
MARCIAL SILVA MENDOZA	0.00	0.00	13,455.00	13,455.00	0.00	0.00
SALVADOR GERARDO GARCIA ZAMORA	0.00	0.00	5,568.00	5,568.00	0.00	0.00
AUTOMOTORES DE COLIMA SA DE CV	0.00	0.00	275,290.00	275,290.00	0.00	0.00
MANUEL HUERTA QUEJEIRO	0.00	0.00	2,160.00	2,160.00	0.00	0.00
DAVID ANTONIO GARCIA MARTINEZ	0.00	0.00	1,740.00	1,740.00	0.00	0.00
IRMA VENTURA CISNEROS	0.00	0.00	70,000.00	70,000.00	0.00	0.00
MARTIN EQUIHUA CERDA	0.00	0.00	5,417.20	5,417.20	0.00	0.00
ACOLIMAN EDITORA SA DE CV	0.00	0.00	1,772.00	1,772.00	0.00	0.00
RICARDO MEJIA MONTES	0.00	0.00	17,572.00	17,572.00	0.00	0.00
JUAN GUILLERMO RAMOS GARCIA	0.00	0.00	6,960.00	6,960.00	0.00	0.00
LEONARDO ULISES PEREZ SIERRA	0.00	0.00	18,096.00	18,096.00	0.00	0.00
JOSE BAUTISTA RAFAEL	0.00	0.00	49,996.00	49,996.00	0.00	0.00
JUAN NUÑEZ GUTIERREZ	0.00	0.00	3,944.00	3,944.00	0.00	0.00
JOSE PAUL CAYEROS GARCIA	0.00	0.00	2,900.00	2,900.00	0.00	0.00
ROGELIO JIMENEZ TORRES	0.00	0.00	5,800.00	5,800.00	0.00	0.00
LETICIA RAMIREZ GONZALEZ	0.00	0.00	559.00	559.00	0.00	0.00
TIBURCIO CHAVIRA RODRIGUEZ	0.00	0.00	16,700.00	16,700.00	0.00	0.00
MANUEL PAVON MENDOZA	0.00	0.00	180,603.83	180,603.83	0.00	0.00



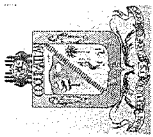
MUNICIPIO DE COQUIMATLAN, COL.
Sistema Integral de Contabilidad Gubernamental
ANALISIS DE SALDOS CONTABLES
DEL 1 DE ENERO AL 30 DE NOVIEMBRE DE 2019

Descripción	Saldo Anterior		Movimientos		Saldo Actual	
	Debe	Haber	Debe	Haber	Debe	Haber
JOSE ALFREDO ROCHA RAMIREZ	0.00	0.00	8,126.00	8,126.00	0.00	0.00
SERGIO MERCADO RODRIGUEZ	0.00	0.00	3,016.00	3,016.00	0.00	0.00
JAVIER CUBILLO CHAVEZ	0.00	0.00	4,900.01	4,900.01	0.00	0.00
CINTHYA MEJIA ENCISO	0.00	0.00	2,500.00	2,500.00	0.00	0.00
LUIS EDUARDO RAMIREZ CARBAJAL	0.00	0.00	140,534.43	140,534.43	0.00	0.00
LIZETH ADRIANA PRECIADO GUTIERREZ	0.00	0.00	55,057.66	55,057.66	0.00	0.00
JUAN MANUEL CAMPOS AVALOS	0.00	0.00	19,836.00	19,836.00	0.00	0.00
ACOLMAN EDITORA SA DE CV	0.00	0.00	1,772.00	1,772.00	0.00	0.00
SANDRA LORENA ISLAS ROMERO	0.00	0.00	23,084.00	23,084.00	0.00	0.00
LES LI NATALY MARQUEZ MORENO	0.00	0.00	765.60	765.60	0.00	0.00
FIDENCIO NARANJO PALOMINO	0.00	0.00	19,140.00	19,140.00	0.00	0.00
TOPSOD, SC	0.00	0.00	72,500.00	72,500.00	0.00	0.00
MARIA DE LA LUZ PRUDENCIO LOPEZ	0.00	0.00	37,520.00	37,520.00	0.00	0.00
SIXE CONSULTORIA LEGAL ESPECIALIZADA SC	0.00	0.00	34,800.00	34,800.00	0.00	0.00
RENE OROZCO CALVARIO	0.00	0.00	8,400.00	8,400.00	0.00	0.00
PROVEEDORES POR ARRENDAMIENTOS	0.00	23,424.67	25,424.67	25,424.67	0.00	23,424.67
BEAS CORONA EMMA	0.00	3,033.00	3,033.00	3,033.00	0.00	3,033.00
EDITH CASTILLO ESPINOSA	0.00	1,000.00	0.00	0.00	0.00	1,000.00
LEPE HERRERA JOSE ANTONIO	0.00	3,213.20	3,213.20	3,213.20	0.00	3,213.20
CASTAÑEDA DOZAL ADELINA	0.00	2,262.00	2,262.00	2,262.00	0.00	2,262.00
CASTAÑEDA DOZAL GUSTAVO	0.00	13,076.47	13,076.47	13,076.47	0.00	13,076.47
SERRANO AHUMADA RAMON	3,000.00	0.00	0.00	0.00	3,000.00	0.00
LETICIA MONTES RAMIREZ	0.00	3,840.00	3,840.00	3,840.00	0.00	3,840.00
ADEFAS	5,303,488.58	0.00	10,102,490.04	9,245,021.04	6,160,957.58	0.00
ADEFAS	5,303,488.58	0.00	10,102,490.04	9,245,021.04	6,160,957.58	0.00
CONTRATISTAS POR OBRAS PÚBLICAS POR PAGAR A CORTO PLAZO	0.00	431,892.09	9,069,227.42	9,941,576.44	0.00	1,304,241.11
CONTRATISTAS DE OBRAS DE PRESUPUESTO ANUAL	0.00	253,136.30	129,963.36	130,115.93	0.00	253,288.87
CONTRATISTAS DE OBRA PÚBLICA CON RECURSOS FAISM	0.00	252,119.53	118,935.31	119,087.88	0.00	252,272.10
CONTRATISTAS DE OBRA PÚBLICA CON RECURSOS TRANSFERIDOS DEL PROGRAMA FOPEDEP	0.00	1,016.77	11,028.05	11,028.05	0.00	1,016.77
CONTRATISTAS DE OBRA	0.00	178,755.79	8,939,264.06	9,811,460.51	0.00	1,050,952.24
COMPONENTES Y DERIVADOS CONSTRUCTIVOS SA DE CV	0.00	18,200.64	18,200.64	0.00	0.00	0.00
FRANCISCO ELIZALDE TREJO	0.00	1,296.72	0.00	0.00	0.00	1,296.72
JEMEHO SA DE CV	0.00	5,033.59	0.00	0.00	0.00	5,033.59




MUNICIPIO DE COQUIMATLAN, COL.
 Sistema Integral de Contabilidad Gubernamental
ANALISIS DE SALDOS CONTABLES
DEL 1 DE ENERO AL 30 DE NOVIEMBRE DE 2019

Descripción	Saldo Anterior		Movimientos		Saldo Actual	
	Debe	Haber	Debe	Haber	Debe	Haber
G TRAZOR, S. DE R.L. DE C.V.	0.00	46,464.18	46,464.18	0.00	0.00	0.00
GALBHER, S.A. DE C.V.	0.00	107,760.66	107,760.66	0.00	0.00	0.00
MIGUEL ANGEL VELAZQUEZ COBIAN	0.00	0.00	111,867.31	111,867.31	0.00	0.00
INGENIERIA Y ENERGIA EFICIENTE DE MEXICO S. DE R.L. DE C.V.	0.00	0.00	3,349,642.45	3,349,642.45	0.00	0.00
MARIO CEBALLOS GOMEZ	0.00	0.00	1,957,642.89	1,957,642.89	0.00	0.00
CHRISTIAN FERNANDO MONTE NEGRO RICARDO	0.00	0.00	1,065,691.54	1,450,298.01	0.00	384,606.47
LOGA PROYECTOS Y SERVICIOS S.A. DE C.V.	0.00	0.00	235,327.05	235,327.05	0.00	0.00
RAMON RAMIREZ VIRGEN	0.00	0.00	805,000.98	805,000.98	0.00	0.00
JUAN FRANCISCO ALVAREZ COVARRUBIAS	0.00	0.00	188,865.37	188,865.37	0.00	0.00
CONSTRUCCIONES, REMODELACIONES Y VIALIDADES S.A. DE C.V.	0.00	0.00	451,069.78	451,069.78	0.00	0.00
DANIEL RAMOS FLORES	0.00	0.00	601,731.21	601,731.21	0.00	0.00
H2O Y DRENAJE DE COLIMA S.A. DE C.V.	0.00	0.00	0.00	74,370.50	0.00	74,370.50
HUGO ALBERTO FLORES LOPEZ	0.00	0.00	0.00	235,645.12	0.00	235,645.12
MANUFACTURAS ESPECIALIZADAS METALICAS PARA LA INDUSTRIA DE LA CONSTRUCCION S.A. DE C.V.	0.00	0.00	0.00	349,999.84	0.00	349,999.84
TRANSFERENCIAS OTORGADAS POR PAGAR A CORTO PLAZO	0.00	430,441.83	7,020,294.04	6,058,620.11	531,232.10	0.00
TRANSFERENCIAS INTERNAS OTORGADAS A ENTIDADES PARAESTATALES/PARAMUNICIPALES NO EMPRESARIALES Y NO FINANCIERAS	0.00	129,000.00	170,000.00	170,000.00	0.00	129,000.00
AGUSTIN GEORGE GALLARDO	15,000.00	0.00	0.00	0.00	15,000.00	0.00
JOSE GUADALUPE BENAVIDES FLORIAN	0.00	144,000.00	162,000.00	162,000.00	0.00	144,000.00
LUIS CONTRERAS RAMIREZ	0.00	0.00	6,000.00	6,000.00	0.00	0.00
MANUEL DENIZ RODRIGUEZ	0.00	0.00	2,000.00	2,000.00	0.00	0.00
AYUDAS SOCIALES A PERSONAS FÍSICAS	0.00	15,739.48	42,964.96	42,229.48	0.00	15,004.00
PAULINA VALENCIA CORTES	0.00	5,000.00	0.00	0.00	0.00	5,000.00
MA DEL SOCORRO HUERTA VAZQUEZ	0.00	16,200.00	36,000.00	36,000.00	0.00	16,200.00
FLORENCIO MENDEZ GUTIERREZ	0.00	8,300.00	0.00	0.00	0.00	8,300.00
MARIA DOLORES OLIVARES MICHEL	0.00	8,000.00	0.00	0.00	0.00	8,000.00
MARIA DOLORES OLIVARES MICHEL	8,000.00	0.00	0.00	0.00	8,000.00	0.00
MARIA GLORIA GARCIA GUTIERREZ	0.00	735.48	1,470.96	735.48	0.00	0.00
SUSANA LETICIA HDEZ. RODRIGUEZ	1,800.00	0.00	0.00	0.00	1,800.00	0.00
MARIA CARDENAS OCARANZA	1,500.00	0.00	0.00	0.00	1,500.00	0.00
MUNGUJA LOPEZ ANA MARIA	3,000.00	0.00	0.00	0.00	3,000.00	0.00
ESPIÑOZA GOMEZ GLORIA MARINA	2,500.00	0.00	0.00	0.00	2,500.00	0.00
JUAN ROSARIO PALACIOS GONZÁLEZ	2,000.00	0.00	0.00	0.00	2,000.00	0.00




MUNICIPIO DE COQUIMATLAN, COL.
Sistema Integral de Contabilidad Gubernamental
ANALISIS DE SALDOS CONTABLES
DEL 1 DE ENERO AL 30 DE NOVIEMBRE DE 2019

Descripción	Saldo Anterior		Movimientos		Saldo Actual	
	Debe	Haber	Debe	Haber	Debe	Haber
MAGAÑA RODRIGUEZ FRANCISCO	570.00	0.00	0.00	0.00	570.00	0.00
CORTES AVALOS MARIO	0.00	1,680.00	0.00	0.00	0.00	1,680.00
JOSE LUIS CONTRERAS DE JESUS	2,800.00	0.00	0.00	0.00	2,800.00	0.00
MIGUEL LEON BALTAZAR	4,500.00	0.00	0.00	0.00	4,500.00	0.00
JOAQUIN LARIOS NERI	0.00	2,494.00	2,494.00	2,494.00	0.00	2,494.00
DORA MARIA FLORES CARDENAS	0.00	0.00	3,000.00	3,000.00	0.00	0.00
AYUDAS SOCIALES A INSTITUCIONES	0.00	285,702.35	6,807,329.08	5,846,390.63	675,236.10	0.00
DIF MUNICIPAL COQUIMATLAN	0.00	157,069.55	6,678,696.28	5,717,757.83	803,868.90	0.00
PATRONATO DEL CUERPO DE BOMBEROS COLIMA .A.C.	0.00	128,632.80	128,632.80	128,632.80	0.00	128,632.80
RETENCIONES Y CONTRIBUCIONES POR PAGAR A CORTO PLAZO	0.00	23,198,983.75	10,212,420.10	9,856,165.14	0.00	22,842,728.79
RETENCIONES A CONTRATISTAS Y PROVEEDORES	0.00	1,611,681.92	0.00	55,746.88	0.00	1,667,428.80
RETENCIONES A CONTRATISTAS	0.00	1,611,681.92	0.00	55,746.88	0.00	1,667,428.80
RETENCIONES SOBRE REMUNERACIONES AL PERSONAL, DISTINTAS A IMPUESTOS	0.00	6,810,659.42	2,999,370.69	3,388,375.64	0.00	7,199,664.37
RETENCIONES POR PRÉSTAMOS DE LA DIRECCIÓN DE PENSIONES	0.00	0.00	0.00	359,590.57	0.00	359,590.57
RETENCIONES POR CUOTAS Y APORTACIONES SINDICALES	0.00	5,536,757.52	265,730.30	616,359.63	0.00	5,887,386.85
RETENCIONES POR PENSIONES ALIMENTICIAS	206,126.82	0.00	146,211.08	146,211.08	206,126.82	0.00
OTRAS RETENCIONES VIA NÓMINA	0.00	1,480,028.72	2,587,429.31	2,266,214.36	0.00	1,158,813.77
RETENCIONES SOBRE REMUNERACIONES AL PERSONAL POR ISR POR ENTERAR	0.00	14,050,154.32	2,461,961.26	2,754,807.18	0.00	14,343,000.24
RETENCIÓN DE IMPUESTO SOBRE LA RENTA	0.00	14,230,409.11	2,461,961.26	2,754,807.18	0.00	14,523,255.03
PAGO DE SUBSIDIO AL EMPLEO	180,254.79	0.00	0.00	0.00	180,254.79	0.00
CONTRIBUCIONES FEDERALES	0.00	726,488.09	4,751,088.15	3,657,235.44	367,364.62	0.00
INSTITUTO MEXICANO DEL SEGURO SOCIAL	0.00	726,488.09	4,751,088.15	3,657,235.44	367,364.62	0.00
DEVOLUCIONES DE LA LEY DE INGRESO POR PAGAR A CORTO PLAZO	1,038.86	0.00	0.00	0.00	1,038.86	0.00
DEVOLUCIONES A LA LEY DE INGRESOS DEL EJERCICIO ACTUAL	1,038.86	0.00	0.00	0.00	1,038.86	0.00
PAULA DELIA CASTILLO ANGULO	118.16	0.00	0.00	0.00	118.16	0.00
MANUEL ALFONSO DE JESUS MORALES	920.70	0.00	0.00	0.00	920.70	0.00
OTRAS CUENTAS POR PAGAR A CORTO PLAZO	0.00	14,475,387.18	5,498,494.95	604,562.04	0.00	9,581,454.27
CUENTAS POR PAGAR POR PRÉSTAMOS OTORGADOS A EMPLEADOS Y FUNCIONARIOS	0.00	14,594,103.15	4,856,818.59	313,195.83	0.00	10,050,480.39
CUENTAS POR PAGAR A FUNCIONARIOS	0.00	14,036,782.09	4,849,201.38	313,195.83	0.00	9,500,776.54



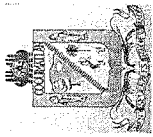
MUNICIPIO DE COQUIMATLAN, COL.
 Sistema Integral de Contabilidad Gubernamental
ANALISIS DE SALDOS CONTABLES
DEL 1 DE ENERO AL 30 DE NOVIEMBRE DE 2019

Descripción	Saldo Anterior		Movimientos		Saldo Actual	
	Debe	Haber	Debe	Haber	Debe	Haber
CUENTAS POR PAGAR A OTROS TRABAJADORES	0.00	557,321.06	7,617.21	0.00	0.00	549,703.85
ANTICIPOS DE PARTICIPACIONES	0.00	353,042.85	353,042.85	0.00	0.00	0.00
GOBIERNO DEL ESTADO DE COLIMA	0.00	353,042.85	353,042.85	0.00	0.00	0.00
PAGO POR RETENCIONES DE SERVICIOS PERSONALES	471,758.82	0.00	288,633.51	291,366.21	469,026.12	0.00
ENRIQUE ALEJANDRO PRECIADO URISTA	0.00	211,786.92	0.00	0.00	0.00	211,786.92
CAJA POPULAR LA PROVIDENCIA	455,123.02	0.00	0.00	0.00	455,123.02	0.00
CAJA POPULAR 15 DE MAYO SC DE AP DE RL DE CV	9,004.00	0.00	13,905.00	14,832.00	8,077.00	0.00
OFELIA ANTONIO OCARANZA	500.00	0.00	0.00	0.00	500.00	0.00
MA. CARMEN NUÑEZ ESPINOZA	0.00	1,757.67	65,515.33	65,515.33	0.00	1,757.67
RETENCION ELABORACION DEL PLAN DE PREVISION SOCIAL	219,531.39	0.00	0.00	0.00	219,531.39	0.00
YALILA VALERIANO MAGAÑA	0.00	0.00	12,000.00	12,000.00	0.00	0.00
MAYRA LIZETH MARIANO REBOLLEDO	1,145.00	0.00	0.00	0.00	1,145.00	0.00
SANDRA AZUCENA ALEIHI RAMIREZ GUZMAN	0.00	0.00	37,919.70	39,725.40	0.00	1,805.70
MA. DEL ROCIO MONTAÑO BELTRAN	0.00	0.00	110,682.45	110,682.45	0.00	0.00
KARLA ISABEL COBIAN GARCIA	0.00	0.00	10,497.56	10,497.56	0.00	0.00
PODER JUDICIAL DEL ESTADO DE COLIMA	0.00	0.00	22,026.34	22,026.34	0.00	0.00
GUADALUPE DEL ROSARIO HUERTA VAZQUEZ	0.00	0.00	16,087.13	16,087.13	0.00	0.00
DOCUMENTOS POR PAGAR A CORTO PLAZO	0.00	74,274.31	1,999.84	1,999.84	0.00	74,274.31
OTROS DOCUMENTOS POR PAGAR A CORTO PLAZO	0.00	74,274.31	1,999.84	1,999.84	0.00	74,274.31
NOTIFICADORES 2009	0.00	29,744.95	0.00	0.00	0.00	29,744.95
MA GUADALUPE MENDOZA	0.00	750.00	0.00	0.00	0.00	750.00
ROCIO HERNANDEZ FRAUSTOS	0.00	2,699.01	0.00	0.00	0.00	2,699.01
RAMONA VELASCO ARMENTA	1,500.00	0.00	0.00	0.00	1,500.00	0.00
MA ISABEL MARTINEZ JIMENEZ	0.00	1,999.84	1,999.84	1,999.84	0.00	1,999.84
FERMIN OROZCO LOMELI	0.00	99.20	0.00	0.00	0.00	99.20
MA CANDELARIA SUAREZ VARGAS	800.00	0.00	0.00	0.00	800.00	0.00
ROSA ELENA CARDENAS	0.00	140.00	0.00	0.00	0.00	140.00
FIDELINA LEMUS GONZALEZ	0.00	600.00	0.00	0.00	0.00	600.00
ENRIQUE CARDENAS CERVANTES	0.00	12.43	0.00	0.00	0.00	12.43
AGUSTIN GEORGE GALLARDO	0.00	15,000.00	0.00	0.00	0.00	15,000.00
MA ROSARIO LARIOS ROSALES	200.00	0.00	0.00	0.00	200.00	0.00
ELVIRA OLIVERA MENDOZA	0.00	800.00	0.00	0.00	0.00	800.00
JOSE CUAHUTEMOC MORENO	0.00	800.00	0.00	0.00	0.00	800.00
LUIS ALFONSO GARCIA CAMPOS	500.00	0.00	0.00	0.00	500.00	0.00
GUADALUPE BALLESTEROS	0.00	600.00	0.00	0.00	0.00	600.00



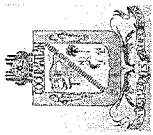
MUNICIPIO DE COQUIMATLAN, COL.
Sistema Integral de Contabilidad Gubernamental
ANALISIS DE SALDOS CONTABLES
DEL 1 DE ENERO AL 30 DE NOVIEMBRE DE 2019

Descripción	Saldo Anterior		Movimientos		Saldo Actual	
	Debe	Haber	Debe	Haber	Debe	Haber
ROBERTO RUIZ DIAS	0.00	800.00	0.00	0.00	0.00	800.00
CELIA DIAZ OROZCO	0.00	1,850.00	0.00	0.00	0.00	1,850.00
LUCIA MENDEZ GUTIERREZ	100.00	0.00	0.00	0.00	100.00	0.00
MA ELENA RODRIGUEZ CAMPOS	0.00	100.00	0.00	0.00	0.00	100.00
OMAR RIOS LARIOS	0.00	1,000.00	0.00	0.00	0.00	1,000.00
MA GUADALUPE GALVAN LOPEZ	0.00	950.01	0.00	0.00	0.00	950.01
FRANCISCO RAMOS ORTEGA	0.00	900.00	0.00	0.00	0.00	900.00
EZEQUIEL CONTRERAS VENEGAS	0.00	500.00	0.00	0.00	0.00	500.00
MANUEL EUDAVE SOTO	100.00	0.00	0.00	0.00	100.00	0.00
RAFAEL CASTELLANOS PERALTA	0.00	2,350.00	0.00	0.00	0.00	2,350.00
FELIPE JIMENEZ MONJE	200.00	0.00	0.00	0.00	200.00	0.00
HONORIA PERALTA LARA	0.00	150.00	0.00	0.00	0.00	150.00
J JESUS ESPINOZA SALAZAR	0.00	2,594.66	0.00	0.00	0.00	2,594.66
RAFAEL GOMEZ CEJA	0.00	200.00	0.00	0.00	0.00	200.00
JOSE GONZALEZ BARRAGAN	0.00	1,000.00	0.00	0.00	0.00	1,000.00
JAIME OSORIO GONZALEZ	0.00	5,500.00	0.00	0.00	0.00	5,500.00
FIDELINA ROJAS GUTIERREZ	0.00	0.00	0.00	0.00	0.00	0.00
LINO MENDEZ VILLANUEVA	200.00	0.00	0.00	0.00	200.00	0.00
GENOVEVA MENDEZ VILLANUEVA	0.00	400.00	0.00	0.00	0.00	400.00
LILIA LORENA SANCHEZ	0.00	400.00	0.00	0.00	0.00	400.00
HECTOR HERNANDEZ ARMENTA	0.20	0.00	0.00	0.00	0.20	0.00
GLENDIA MONTES DIAZ	37.62	0.00	0.00	0.00	37.62	0.00
YOLANDA MEJIA NAVARRO	0.00	1,263.25	0.00	0.00	0.00	1,263.25
RICARDO CAMPOS FIGUEROA	0.00	0.10	0.00	0.00	0.00	0.10
ROSALINA LOMELI TOMAS	800.00	0.00	0.00	0.00	800.00	0.00
BERTHA VALENCIA MORALES	0.00	850.00	0.00	0.00	0.00	850.00
MARIA DEL CARMEN RANGEL	0.00	400.00	0.00	0.00	0.00	400.00
MA ELVA AGUILAR BEAZ	100.00	0.00	0.00	0.00	100.00	0.00
SANDRA DECENA RAMIREZ	0.00	200.00	0.00	0.00	0.00	200.00
FIDEL LARIOS BERBEN	200.00	0.00	0.00	0.00	200.00	0.00
MARIA DIANA BLAKE	0.00	400.00	0.00	0.00	0.00	400.00
MARTHA AIDE PANDURO CORTES	0.00	500.00	0.00	0.00	0.00	500.00
JOSE JUAN COBIAN SANCHEZ	0.00	113.59	0.00	0.00	0.00	113.59
INEZ BERBEN GARCIA	0.00	119.00	0.00	0.00	0.00	119.00
VICTOR MAGALLAN BECERRA	0.00	800.00	0.00	0.00	0.00	800.00
HILDA GONZALEZ CISNEROS	0.00	200.00	0.00	0.00	0.00	200.00
MARTHA MACIAS CHAVEZ	500.00	0.00	0.00	0.00	500.00	0.00
	0.00	350.00	0.00	0.00	0.00	350.00



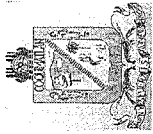
MUNICIPIO DE COQUIMATLAN, COL.
Sistema Integral de Contabilidad Gubernamental
ANALISIS DE SALDOS CONTABLES
DEL 1 DE ENERO AL 30 DE NOVIEMBRE DE 2019

Descripción	Saldo Anterior		Movimientos		Saldo Actual	
	Debe	Haber	Debe	Haber	Debe	Haber
RAMIRO BERTO AGUILAR	0.00	50.00	0.00	0.00	0.00	50.00
YOLANDA ROSALES NAVARRO	0.00	200.00	0.00	0.00	0.00	200.00
VICTOR MAGALLAN DECENA	200.00	0.00	0.00	0.00	200.00	0.00
LETICIA MENDEZ GUTIERREZ	0.00	100.00	0.00	0.00	0.00	100.00
PEDRO BENITEZ FLORES	0.00	200.00	0.00	0.00	0.00	200.00
MARIA DEL ROSARIO MEDINA	1,000.00	0.00	0.00	0.00	1,000.00	0.00
SILVIA LOPEZ SUAREZ	0.00	500.00	0.00	0.00	0.00	500.00
ENRIQUETA LARIOS CERVANTES	0.00	100.00	0.00	0.00	0.00	100.00
MARIA DEL CARMEN RUIZ	0.00	100.00	0.00	0.00	0.00	100.00
GILBERTO TORRES GONZALEZ	0.00	300.00	0.00	0.00	0.00	300.00
APOLINAR CARDENAS CISNEROS	0.00	13.00	0.00	0.00	0.00	13.00
SERGIO MENDEZ BAUTISTA	0.00	200.00	0.00	0.00	0.00	200.00
MARIA DE JESUS CASTILLO	77.75	0.00	0.00	0.00	77.75	0.00
MARIA SILVIA CANO VILLA	0.00	500.00	0.00	0.00	0.00	500.00
MARIA AURORA NEGRETE	0.00	500.00	0.00	0.00	0.00	500.00
PEDRO GAMBOA BAUTISTA	0.00	200.00	0.00	0.00	0.00	200.00
JOSE RAMON ALVARADO	0.00	200.00	0.00	0.00	0.00	200.00
ANTONIO GOMEZ ARTEAGA	0.00	400.00	0.00	0.00	0.00	400.00
YOLANDA HERNANDEZ FIGUEROA	0.00	90.00	0.00	0.00	0.00	90.00
REYNALDO PEÑA REYES	0.00	50.00	0.00	0.00	0.00	50.00
RAFAEL RUIZ PEREZ	0.00	500.00	0.00	0.00	0.00	500.00
MARIA DEL CARMEN ROSAS	0.00	300.00	0.00	0.00	0.00	300.00
PORFIRIO MARTINEZ ROMERO	0.00	100.00	0.00	0.00	0.00	100.00
J JESUS NAVARRO LARIOS	0.00	47.84	0.00	0.00	0.00	47.84
FELIPE MARIA BENITES	1,000.00	0.00	0.00	0.00	1,000.00	0.00
MA LUISA MARTINEZ RENTERIA	0.00	3.00	0.00	0.00	0.00	3.00
PORCIÓN A CORTO PLAZO DE LA DEUDA PÚBLICA A LARGO PLAZO	0.00	19,224,589.29	27,719,114.84	17,322,525.51	0.00	8,827,999.96
PORCIÓN A CORTO PLAZO DE LA DEUDA PÚBLICA INTERNA	0.00	19,224,589.29	27,719,114.84	17,322,525.51	0.00	8,827,999.96
PORCIÓN A CP DE LOS PRÉSTAMOS DE LA DEUDA PÚBLICA INTERNA	0.00	2,736,231.06	11,003,765.74	17,322,525.51	0.00	9,054,990.83
PRESTAMO SECRETARIA DE FINANZAS	6,640,048.49	0.00	3,345,833.37	17,068,391.95	0.00	7,082,510.09
PRESTAMO BANOBRAS LARGO PLAZO	0.00	0.00	224,611.38	224,611.38	0.00	0.00
PRESTAMO BANOBRAS ANTICIPO FISM 2013-2015	0.00	1,050,310.76	0.00	0.00	0.00	1,050,310.76
PRESTAMO BANOBRAS CREDITO NO. 7211	0.00	2,406,527.11	2,163,714.82	29,522.18	0.00	272,334.47
PRESTAMO BANOBRAS CREDITO NO. 7178	0.00	5,919,441.68	5,269,606.17	0.00	0.00	649,835.51



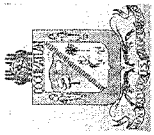
MUNICIPIO DE COQUIMATLAN, COL.
 Sistema Integral de Contabilidad Gubernamental
ANALISIS DE SALDOS CONTABLES
DEL 1 DE ENERO AL 30 DE NOVIEMBRE DE 2019

Descripción	Saldo Anterior		Movimientos		Saldo Actual	
	Debe	Haber	Debe	Haber	Debe	Haber
BANOBRAS	226,990.87	0.00	0.00	0.00	226,990.87	0.00
PRESTAMO CREDITO BANOBRAS	226,990.87	0.00	0.00	0.00	226,990.87	0.00
PRESTAMO SECRETARIA DE FINANZAS	0.00	16,715,349.10	16,715,349.10	0.00	0.00	0.00
PRESTAMO SECRETARIA DE FINANZAS	0.00	16,715,349.10	16,715,349.10	0.00	0.00	0.00
FONDOS Y BIENES DE TERCEROS EN GARANTÍA Y/O ADMINISTRACIÓN A CORTO PLAZO	0.00	67,319.34	0.00	0.00	0.00	67,319.34
FONDOS EN GARANTÍA A CORTO PLAZO	0.00	67,319.34	0.00	0.00	0.00	67,319.34
DEPÓSITOS EN GARANTÍA POR FUNCIONAMIENTO DE ESTABLECIMIENTOS DE BEBIDAS ALCOHÓLICAS	0.00	67,319.34	0.00	0.00	0.00	67,319.34
DEPÓSITOS EN GARANTÍA POR FUNCIONAMIENTO DE ESTABLECIMIENTOS DE BEBIDAS ALCOHÓLICAS GLOBAL	0.00	61,556.34	0.00	0.00	0.00	61,556.34
ELVA FUENTES LAGOS	0.00	665.00	0.00	0.00	0.00	665.00
JUAN MUÑOZ TOSCANO	0.00	665.00	0.00	0.00	0.00	665.00
RIGOBERTO CERVERA LEON	0.00	665.00	0.00	0.00	0.00	665.00
MA GUADALUPE COBIAN	0.00	941.00	0.00	0.00	0.00	941.00
MAXIMO VELAZQUEZ MERAZ	0.00	570.00	0.00	0.00	0.00	570.00
MARIO MENDEZ Z Y/O TEC	0.00	977.00	0.00	0.00	0.00	977.00
ROSA ELENA CRUZ LARIOS	0.00	50.00	0.00	0.00	0.00	50.00
CLEMENTE GARCIA MANZANILL	0.00	380.00	0.00	0.00	0.00	380.00
BENITO BALTARZAR OLAGUE	0.00	100.00	0.00	0.00	0.00	100.00
MA GUADALUPE GARCIA PULIDO	0.00	100.00	0.00	0.00	0.00	100.00
MA DEL SOCORRO BARBOSA	0.00	465.00	0.00	0.00	0.00	465.00
IRENE RINCON MONTES	0.00	185.00	0.00	0.00	0.00	185.00
OTROS PASIVOS A CORTO PLAZO	0.00	97,085.12	0.00	0.00	0.00	97,085.12
INGRESOS POR CLASIFICAR	0.00	97,085.12	0.00	0.00	0.00	97,085.12
JESUS OCHOA NEGRETE	0.00	500.00	0.00	0.00	0.00	500.00
ROSA ELENA CARDENAS CERVANTES	0.00	850.00	0.00	0.00	0.00	850.00
ELVIRA OLIVERA MENDEZ	0.00	200.00	0.00	0.00	0.00	200.00
MARTHA PATRICIA CUEVAS	0.00	113.24	0.00	0.00	0.00	113.24
SAMUEL ROSALES	0.00	50.00	0.00	0.00	0.00	50.00
MARIA GUADALUPE VENEGAS CONTRERAS	0.00	883.90	0.00	0.00	0.00	883.90
AGUSTIN GEORGE NAVARRO	0.00	900.00	0.00	0.00	0.00	900.00
MARIA GUADALUPE GALVAN LOPEZ	0.00	1,100.00	0.00	0.00	0.00	1,100.00
ANTONIO GOMEZ GUZMAN	0.00	177.24	0.00	0.00	0.00	177.24
GILBERTO GONZALEZ GUTIERREZ	0.00	177.24	0.00	0.00	0.00	177.24
TERESITA RESENDIZ VELAZQUEZ	0.00	800.00	0.00	0.00	0.00	800.00
MARIA CANDELARIA SUAREZ VARGAS	0.00	650.00	0.00	0.00	0.00	650.00



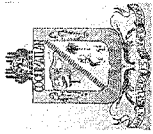
MUNICIPIO DE COQUIMATLAN, COL.
Sistema Integral de Contabilidad Gubernamental
ANALISIS DE SALDOS CONTABLES
DEL 1 DE ENERO AL 30 DE NOVIEMBRE DE 2019

Descripción	Saldo Anterior		Movimientos		Saldo Actual	
	Debe	Haber	Debe	Haber	Debe	Haber
HERMELINDA EQUITHUA EQUIHUA	0.00	1,033.90	0.00	0.00	0.00	1,033.90
NOHEMI DIAZ TORRES	0.00	1,500.00	0.00	0.00	0.00	1,500.00
GABRIELA PEREZ RAMIREZ	0.00	15,000.00	0.00	0.00	0.00	15,000.00
ELVIRA OLIVERA MENDOZA	0.00	1,477.00	0.00	0.00	0.00	1,477.00
TOMAS GUTIERREZ ALVARADO	0.00	2,755.94	0.00	0.00	0.00	2,755.94
MA DE JESUS VAZQUEZ MUJICA	0.00	300.00	0.00	0.00	0.00	300.00
GUILLERMINA ROMERO REYES	0.00	800.00	0.00	0.00	0.00	800.00
MARIA DEL CARMEN RANGEL SANDOVAL	0.00	1,000.00	0.00	0.00	0.00	1,000.00
HILDA MARBELLA GONZALEZ CISNEROS	0.00	1,033.90	0.00	0.00	0.00	1,033.90
JOSEFINA GALARZA RAMIREZ	0.00	934.00	0.00	0.00	0.00	934.00
IRMA GALLARDO ROJAS	0.00	1,034.00	0.00	0.00	0.00	1,034.00
BERTHA ALICIA FONTES ADRIANO	0.00	150.00	0.00	0.00	0.00	150.00
CONSUELO CISNEROS CARDENAS	0.00	1,034.00	0.00	0.00	0.00	1,034.00
MARIA DEL ROSARIO VEGA MARTINEZ	0.00	1,000.00	0.00	0.00	0.00	1,000.00
MARIA LUISA MARTINEZ RENTERIA	0.00	5,300.00	0.00	0.00	0.00	5,300.00
JOSE GALLARDO ROJAS	0.00	1,033.90	0.00	0.00	0.00	1,033.90
ANGELES MALDONADO LOMELI	0.00	200.00	0.00	0.00	0.00	200.00
SAMUEL ROSALES GUTIERREZ	0.00	38.62	0.00	0.00	0.00	38.62
JOSEFINA GALVAN RAMIREZ	0.00	100.00	0.00	0.00	0.00	100.00
GUILLERMINA FREGOSO QUIROZ	0.00	1,033.90	0.00	0.00	0.00	1,033.90
ANGELICA MALDONADO LOMELI	0.00	833.90	0.00	0.00	0.00	833.90
MARIA DE JESUS UREÑA	0.00	1,034.00	0.00	0.00	0.00	1,034.00
MARICELA RODRIGUEZ HERNANDEZ	0.00	200.00	0.00	0.00	0.00	200.00
MARIANA FLORES CARBAJAL	0.00	127.24	0.00	0.00	0.00	127.24
J JESUS VAZQUEZ MOJICA	0.00	200.00	0.00	0.00	0.00	200.00
VICTOR MANUEL MAGALLAN DECENA	0.00	1,100.00	0.00	0.00	0.00	1,100.00
MARTHA ANGELICA JIMENEZ MOLINA	0.00	265.82	0.00	0.00	0.00	265.82
BLANCA ESTHILA CARDENAS MARTINEZ	0.00	1,233.90	0.00	0.00	0.00	1,233.90
MARIA TRINIDAD CHAVEZ CARDENAS	0.00	100.00	0.00	0.00	0.00	100.00
HONORIA PERALTA LARA	0.00	1,250.00	0.00	0.00	0.00	1,250.00
OFELIA MARIA BENITEZ	0.00	500.00	0.00	0.00	0.00	500.00
BENJAMIN JURADO ORDAZ	0.00	571.99	0.00	0.00	0.00	571.99
ROCIO HERNANDEZ FRAUSTOS	0.00	500.00	0.00	0.00	0.00	500.00
INEZ BERBEN GARCIA	0.00	100.00	0.00	0.00	0.00	100.00
GUADALUPE BALLESTEROS PERALTA	0.00	100.00	0.00	0.00	0.00	100.00
ROQUE HERRERA MERAZ	0.00	300.00	0.00	0.00	0.00	300.00
NOEMI DIAZ TORRES	0.00	2,667.32	0.00	0.00	0.00	2,667.32



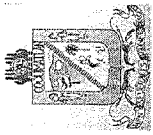
MUNICIPIO DE COQUIMATLAN, COL.
Sistema Integral de Contabilidad Gubernamental
ANALISIS DE SALDOS CONTABLES
DEL 1 DE ENERO AL 30 DE NOVIEMBRE DE 2019

Descripción	Saldo Anterior		Movimientos		Saldo Actual	
	Debe	Haber	Debe	Haber	Debe	Haber
MARIA DE JESUS VAZQUEZ MOJICA	0.00	533.90	0.00	0.00	0.00	533.90
GUADALUPE CONTRERAS VENEGAS	0.00	150.00	0.00	0.00	0.00	150.00
RAMONA GUTIERREZ VALENCIA	0.00	950.00	0.00	0.00	0.00	950.00
SERGIO JUSTO	0.00	40.00	0.00	0.00	0.00	40.00
JESUS ARVISU URQUIZA	0.00	78.62	0.00	0.00	0.00	78.62
MARIA DE JESUS CASTILLO FLORES	0.00	177.24	0.00	0.00	0.00	177.24
ROBERTO MEZA RAMOS	0.00	100.00	0.00	0.00	0.00	100.00
JUANA GUERRERO CORTES	0.00	150.00	0.00	0.00	0.00	150.00
TOMAS GUTIERREZ ALVARADO	0.00	2,000.00	0.00	0.00	0.00	2,000.00
MARIA DE JESUS NEGRETE OCHOA	0.00	1,173.34	0.00	0.00	0.00	1,173.34
MARIA ELENA RODRIGUEZ CAMPOS	0.00	88.62	0.00	0.00	0.00	88.62
FRANCISCO SANCHEZ CERVANTES	0.00	50.00	0.00	0.00	0.00	50.00
IRMA YOLANDA PATRICIA RODRIGUEZ VILLA	0.00	30.00	0.00	0.00	0.00	30.00
YOLANDA MEJIA NAVARRO	0.00	354.48	0.00	0.00	0.00	354.48
ENRIQUETA SANTANA LLAMAS	0.00	95.00	0.00	0.00	0.00	95.00
CONSUELO RINCON	0.00	88.62	0.00	0.00	0.00	88.62
JAIME OSORIO GONZALEZ	0.00	1,500.00	0.00	0.00	0.00	1,500.00
LETICIA RAMOS ORTEGA	0.00	100.00	0.00	0.00	0.00	100.00
YOLANDA ROSALES NAVARRO	0.00	1,000.00	0.00	0.00	0.00	1,000.00
FRANCISCO JAVIER SANCHEZ CERVANTES	0.00	38.62	0.00	0.00	0.00	38.62
MARTHJA MAGDALENA RAMOS	0.00	38.62	0.00	0.00	0.00	38.62
ALMA DELIA VARGAS LAZARIN	0.00	147.70	0.00	0.00	0.00	147.70
MARTHA MAGALLON RAMIREZ	0.00	61.50	0.00	0.00	0.00	61.50
JOSE CUAHUTEMOC MORENO	0.00	1,136.32	0.00	0.00	0.00	1,136.32
MARIA GUADALUPE LOPEZ GALLARDO	0.00	1,033.90	0.00	0.00	0.00	1,033.90
HUGO ENRIQUE DECENA RUIZ	0.00	1,100.00	0.00	0.00	0.00	1,100.00
MARISELA RODRIGUEZ HERNANDEZ	0.00	5,000.00	0.00	0.00	0.00	5,000.00
LEOPOLDO LARIOS TRUJILLO	0.00	200.00	0.00	0.00	0.00	200.00
MARIA MARTHA ROJOS MARTINEZ	0.00	900.00	0.00	0.00	0.00	900.00
PABLO HEREDIA LOPEZ	0.00	118.16	0.00	0.00	0.00	118.16
HUMBERTO ALEJANDRO DECENA RAMIREZ	0.00	250.00	0.00	0.00	0.00	250.00
AURELIO DIAZ CAMPOS	0.00	200.00	0.00	0.00	0.00	200.00
ENRIQUE MATA	0.00	88.62	0.00	0.00	0.00	88.62
JUAN CARLOS MARTINEZ CORTES	0.00	500.00	0.00	0.00	0.00	500.00
PEDRO CALVARIO LOPEZ	0.00	1,000.00	0.00	0.00	0.00	1,000.00
MARIA DE JESUS OCHOA NEGRETE	0.00	3,500.00	0.00	0.00	0.00	3,500.00
NOEMI DIAZ DE LA MORA	0.00	500.00	0.00	0.00	0.00	500.00



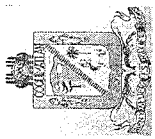
MUNICIPIO DE COQUIMATLAN, COL.
Sistema Integral de Contabilidad Gubernamental
ANALISIS DE SALDOS CONTABLES
DEL 1 DE ENERO AL 30 DE NOVIEMBRE DE 2019

Descripción	Saldo Anterior		Movimientos		Saldo Actual	
	Debe	Haber	Debe	Haber	Debe	Haber
OLIVIA VENTURA MORENO	0.00	700.00	0.00	0.00	0.00	700.00
SERGIO JUSTO GARCIA	0.00	48.62	0.00	0.00	0.00	48.62
FRANCISCO RAMOS ORTEGA	0.00	870.00	0.00	0.00	0.00	870.00
MARTIN FLORES CARBAJAL	0.00	50.00	0.00	0.00	0.00	50.00
MARTHA MAGALLAN RAMIREZ	0.00	77.12	0.00	0.00	0.00	77.12
VICENTE MARTINEZ RAMIREZ	0.00	100.00	0.00	0.00	0.00	100.00
MARIA GUADALUPE BALLESTEROS PERALTA	0.00	150.00	0.00	0.00	0.00	150.00
FRANCISCO ORTEGA RAMOS	0.00	100.00	0.00	0.00	0.00	100.00
GUADALUPE PUGA SANDOVAL	0.00	90.65	0.00	0.00	0.00	90.65
JAIME ROSALES RODRIGUEZ	0.00	300.00	0.00	0.00	0.00	300.00
ELEODORO FELIPE CAMOR	0.00	88.00	0.00	0.00	0.00	88.00
MARIA MARTHA MARTINEZ ROJAS	0.00	50.00	0.00	0.00	0.00	50.00
VICENTE MARTINEZ PAREDES	0.00	600.00	0.00	0.00	0.00	600.00
FRANCISCO HINOJOSA	0.00	100.00	0.00	0.00	0.00	100.00
MARIA CANDELARIA JUAREZ VARGAS	0.00	383.90	0.00	0.00	0.00	383.90
YOLANDA RODRIGUEZ VILLA	0.00	58.62	0.00	0.00	0.00	58.62
J. ASUNCION CONTRERAS DE JESUS	0.00	700.00	0.00	0.00	0.00	700.00
MERCEDES PIZANO RAMOS	0.00	300.00	0.00	0.00	0.00	300.00
FIDEL LARIOS BERBEN	0.00	1,000.00	0.00	0.00	0.00	1,000.00
FRANCISCO JAVIER TOSCANO GUTIERREZ	0.00	400.00	0.00	0.00	0.00	400.00
FRANCISCO RAMOS ORTEGA	0.00	50.00	0.00	0.00	0.00	50.00
MA. ELVA AGUILAR BEAS	0.00	1,050.00	0.00	0.00	0.00	1,050.00
MA. MARTHA ROJAS MARTINEZ	0.00	100.00	0.00	0.00	0.00	100.00
FERNANDO RAMOS ORTEGA	0.00	100.00	0.00	0.00	0.00	100.00
HERIBERTO RUIZ ARAIZA	0.00	600.00	0.00	0.00	0.00	600.00
J.JESUS RAMOS LAZO	0.00	100.00	0.00	0.00	0.00	100.00
NANCY SORAYA FLORES TAGLE	0.00	100.00	0.00	0.00	0.00	100.00
ROBERTO RUIZ ARAIZA	0.00	200.00	0.00	0.00	0.00	200.00
VIRGINIA DE HOYOS BUSTOS	0.00	600.00	0.00	0.00	0.00	600.00
VICTOR REYES SOSA	0.00	5,000.00	0.00	0.00	0.00	5,000.00
JUVENTINO SILVA ESCOBAR	0.00	900.00	0.00	0.00	0.00	900.00
ARACELI DENIZ RAMIREZ	0.00	2,500.00	0.00	0.00	0.00	2,500.00
MARIA GUADALUPE CUEVAS CHAVEZ	0.00	100.00	0.00	0.00	0.00	100.00
IRENE AMANZAR CHAVIRA	0.00	800.00	0.00	0.00	0.00	800.00
PASIVO NO CIRCULANTE	0.00	0.00	0.00	6,866,097.19	0.00	6,866,097.19
DEUDA PÚBLICA A LARGO PLAZO	0.00	0.00	0.00	6,866,097.19	0.00	6,866,097.19
PRÉSTAMOS DE LA DEUDA INTERNA POR PAGAR A	0.00	0.00	0.00	6,866,097.19	0.00	6,866,097.19



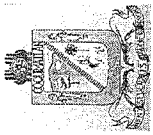
MUNICIPIO DE COQUIMATLAN, COL.
Sistema Integral de Contabilidad Gubernamental
ANALISIS DE SALDOS CONTABLES
DEL 1 DE ENERO AL 30 DE NOVIEMBRE DE 2019

Descripción	Saldo Anterior		Movimientos		Saldo Actual	
	Debe	Haber	Debe	Haber	Debe	Haber
LARGO PLAZO						
FINANCIAMIENTOS DE INSTITUCIONES DE CRÉDITO						
PRESTAMO LARGO PLAZO BANOBRAS CREDITO NO. 7178	0.00	0.00	0.00	6,866,097.19	0.00	6,866,097.19
PRESTAMO LARGO PLAZO BANOBRAS CREDITO NO. 7211	0.00	0.00	0.00	4,891,848.88	0.00	4,891,848.88
	0.00	0.00	0.00	1,974,248.31	0.00	1,974,248.31
HACIENDA PUBLICA/ PATRIMONIO						
HACIENDA PUBLICA/ PATRIMONIO GENERADO						
RESULTADOS DE EJERCICIOS ANTERIORES						
RESULTADO EJERCICIO 2006	9,908,965.82	0.00	110,493.69	321,009.02	0.00	91,681,011.53
RESULTADO EJERCICIO 2008	0.00	4,148,484.46	0.00	0.00	0.00	91,681,011.53
RESULTADO EJERCICIO 2009	1,903,753.14	0.00	0.00	0.00	0.00	79,406,507.02
RESULTADO EJERCICIO 2010	0.00	1,516,535.05	0.00	0.00	0.00	0.00
RESULTADO EJERCICIO 2011	0.00	506,967.50	0.00	120,602.44	0.00	1,516,535.05
SUP O DEF 1990	489,733.84	0.00	0.00	0.00	489,733.84	0.00
SUP O DEF 1991	86,476.40	0.00	0.00	0.00	86,476.40	0.00
SUP O DEF 1992	238,128.61	0.00	0.00	0.00	238,128.61	0.00
SUP O DEF 1993	419,074.88	0.00	0.00	0.00	419,074.88	0.00
SUP O DEF 1994	396,403.36	0.00	0.00	0.00	396,403.36	0.00
SUP O DEF 1995	105,595.46	0.00	0.00	0.00	105,595.46	0.00
SUP O DEF 1996	360,950.40	0.00	0.00	0.00	360,950.40	0.00
SUP O DEF 1997	0.00	2,428,046.29	0.00	0.00	0.00	2,428,046.29
SUP O DE F1998	0.00	1,077,382.20	0.00	0.00	0.00	1,077,382.20
SUP O DEF 1999	0.00	1,574,368.51	0.00	0.00	0.00	1,574,368.51
SUP O DEF 2000	0.00	684,511.01	0.00	0.00	0.00	684,511.01
SUP O DEF 2001	5,830,439.30	0.00	0.00	0.00	5,830,439.30	0.00
SUP O DEF 2002	0.00	1,910,777.48	0.00	0.00	0.00	1,910,777.48
RESULTADO EJERCICIO 2003	962,044.80	0.00	0.00	0.00	962,044.80	0.00
RESULTADO EJERCICIO 2004	0.00	3,342,415.89	0.00	0.00	0.00	3,342,415.89
RESULTADO EJER ANTERIORES	1,173,042.82	0.00	0.00	0.00	1,173,042.82	0.00
RESULTADO EJERCICIO 2005	1,256,399.24	0.00	0.00	0.00	1,256,399.24	0.00
RESULTADO EJERCICIO 2007	4,731,841.54	0.00	0.00	0.00	4,731,841.54	0.00
RESULTADO EJERCICIO 2012	1,126,402.00	0.00	0.00	28,956.36	1,097,445.64	0.00
RESULTADO EJERCICIO 2013	0.00	6,940,374.38	0.00	11,004.17	0.00	6,951,378.55
RESULTADO EJERCICIO 2014	0.00	12,411,882.02	0.00	6.97	0.00	12,411,888.99
RESULTADO EJERCICIO 2015	0.00	9,483,580.22	0.00	28,340.73	0.00	9,511,920.95



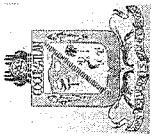
MUNICIPIO DE COQUIMATLAN, COL.
 Sistema Integral de Contabilidad Gubernamental
ANÁLISIS DE SALDOS CONTABLES
DEL 1 DE ENERO AL 30 DE NOVIEMBRE DE 2019

Descripción	Saldo Anterior		Movimientos		Saldo Actual	
	Debe	Haber	Debe	Haber	Debe	Haber
RESULTADO EJERCICIO 2016	0.00	17,011,002.62	0.00	30,175.72	0.00	17,041,178.34
RESULTADO EJERCICIO 2017	0.00	21,429,172.78	107,560.00	98.60	0.00	21,321,711.38
RESULTADO EJERCICIO 2018	0.00	23,719,742.89	2,933.69	101,824.03	0.00	23,818,633.23
RESERVAS	0.00	12,274,504.51	0.00	0.00	0.00	12,274,504.51
RESERVAS DE PATRIMONIO	0.00	12,274,504.51	0.00	0.00	0.00	12,274,504.51
RESERVA DEL PATRIMONIO SALDOS INICIALES	0.00	12,274,504.51	0.00	0.00	0.00	12,274,504.51
INGRESOS	0.00	0.00	2,658,427.04	105,549,287.62	0.00	102,890,860.58
INGRESOS DE GESTIÓN	0.00	0.00	1,880,563.99	19,815,351.91	0.00	17,934,787.92
IMPUESTOS	0.00	0.00	0.00	5,991,420.74	0.00	5,991,420.74
IMPUESTO SOBRE LOS INGRESOS	0.00	0.00	0.00	20,000.00	0.00	20,000.00
IMPUESTO SOBRE ESPECTÁCULOS Y OTRAS DIVERSIONES PÚBLICAS	0.00	0.00	0.00	20,000.00	0.00	20,000.00
OTROS ESPECTÁCULOS Y DIVERSIONES	0.00	0.00	0.00	20,000.00	0.00	20,000.00
IMPUESTOS SOBRE EL PATRIMONIO	0.00	0.00	0.00	4,861,092.78	0.00	4,861,092.78
IMPUESTO PREDIAL	0.00	0.00	0.00	4,861,092.78	0.00	4,861,092.78
IMPUESTO PREDIAL URBANO EDIFICADO	0.00	0.00	0.00	3,512,612.39	0.00	3,512,612.39
IMPUESTO PREDIAL URBANO NO EDIFICADO	0.00	0.00	0.00	496,464.19	0.00	496,464.19
IMPUESTO PREDIAL RÚSTICO	0.00	0.00	0.00	1,070,058.36	0.00	1,070,058.36
IMPUESTO PREDIAL PARCELAS	0.00	0.00	0.00	189,358.62	0.00	189,358.62
IMPUESTO PREDIAL CEMENTERIOS	0.00	0.00	0.00	315,104.14	0.00	315,104.14
DESCUENTOS Y BONIFICACIONES POR PRONTO PAGO	0.00	0.00	0.00	-313,582.81	0.00	313,582.81
DESCUENTOS Y BONIFICACIONES DISCAPACITADOS Y TERCERA EDAD	0.00	0.00	0.00	-408,922.11	0.00	408,922.11
IMPUESTO SOBRE LA PRODUCCIÓN, EL CONSUMO Y LAS TRANSACCIONES	0.00	0.00	0.00	646,974.65	0.00	646,974.65
IMPUESTO SOBRE TRANSMISIONES PATRIMONIALES	0.00	0.00	0.00	646,974.65	0.00	646,974.65
ACCESORIOS	0.00	0.00	0.00	463,353.31	0.00	463,353.31
ACCESORIOS DE IMPUESTO PREDIAL	0.00	0.00	0.00	463,353.31	0.00	463,353.31
GASTOS DE EJECUCIÓN	0.00	0.00	0.00	94,027.98	0.00	94,027.98
MULTAS	0.00	0.00	0.00	4,550.29	0.00	4,550.29
RECARGOS	0.00	0.00	0.00	949,839.94	0.00	949,839.94
HONORARIOS DE NOTIFICACIÓN	0.00	0.00	0.00	4,892.64	0.00	4,892.64
DESCUENTOS EN RECARGOS	0.00	0.00	0.00	-589,957.54	0.00	589,957.54
DERECHOS	0.00	0.00	0.00	4,970,441.61	0.00	4,970,441.61
DERECHOS POR EL USO, GOCE, APROVECHAMIENTO O EXPLOTACIÓN DE BIENES DE DOMINIO PÚBLICO	0.00	0.00	0.00	345,403.00	0.00	345,403.00
USO DE VÍAS Y ÁREAS PÚBLICAS	0.00	0.00	0.00	345,403.00	0.00	345,403.00



MUNICIPIO DE COQUIMATLAN, COL.
 Sistema Integral de Contabilidad Gubernamental
ANALISIS DE SALDOS CONTABLES
DEL 1 DE ENERO AL 30 DE NOVIEMBRE DE 2019

Descripción	Saldo Anterior		Movimientos		Saldo Actual	
	Debe	Haber	Debe	Haber	Debe	Haber
ESTACIONAMIENTO PÚBLICO DE PROPIEDAD MUNICIPAL	0.00	0.00	0.00	806.00	0.00	806.00
USO PARA PUESTOS FIJOS, SEMIFIJOS, AMBULANTES Y TIANGUIS	0.00	0.00	0.00	343,076.18	0.00	343,076.18
OTROS NO ESPECIFICADOS	0.00	0.00	0.00	1,520.82	0.00	1,520.82
DERECHOS POR PRESTACIÓN DE SERVICIOS	0.00	0.00	0.00	2,079,262.13	0.00	2,079,262.13
ALUMBRADO PÚBLICO	0.00	0.00	0.00	1,708,534.77	0.00	1,708,534.77
RECAUDACION CFE	0.00	0.00	0.00	1,671,775.09	0.00	1,671,775.09
RECAUDACIÓN TESORERÍA	0.00	0.00	0.00	36,759.68	0.00	36,759.68
CEMENTERIOS	0.00	0.00	0.00	39,300.91	0.00	39,300.91
RASTRO	0.00	0.00	0.00	331,426.45	0.00	331,426.45
OTROS DERECHOS	0.00	0.00	0.00	2,545,776.48	0.00	2,545,776.48
LICENCIAS, PERMISOS, AUTORIZACIONES Y REFRENDOS	0.00	0.00	0.00	703,350.48	0.00	703,350.48
PERMISOS DE CONSTRUCCIÓN	0.00	0.00	0.00	29,841.25	0.00	29,841.25
PERMISO PARA DEMOLICIÓN	0.00	0.00	0.00	903.93	0.00	903.93
PERMISO PARA CONSTRUCCIÓN DE ALBERCAS	0.00	0.00	0.00	3,542.66	0.00	3,542.66
PERMISO PARA BARDEOS	0.00	0.00	0.00	868.29	0.00	868.29
PERMISO PARA OBRAS DE LOS GOBIERNOS FEDERAL Y ESTATAL.	0.00	0.00	0.00	16.90	0.00	16.90
OTROS PERMISOS DE CONTRUCCION	0.00	0.00	0.00	3,056.06	0.00	3,056.06
ALINEAMIENTOS	0.00	0.00	0.00	7,338.62	0.00	7,338.62
DESIGNACIÓN DE NÚMERO OFICIAL	0.00	0.00	0.00	9,854.21	0.00	9,854.21
DICTAMEN DE VOCACIÓN DE SUELO	0.00	0.00	0.00	7,565.18	0.00	7,565.18
LICENCIA PARA ROMPER PAVIMENTOS, BANQUETAS O MACHUELOS.	0.00	0.00	0.00	30,608.18	0.00	30,608.18
AUTORIZACIÓN DE PROGRAMA PARCIAL DE URBANIZACIÓN	0.00	0.00	0.00	74,900.40	0.00	74,900.40
PERMISO DE RELOTIFICACIÓN	0.00	0.00	0.00	47.31	0.00	47.31
LICENCIA DE URBANIZACIÓN	0.00	0.00	0.00	430,958.89	0.00	430,958.89
SUPERVISIÓN DE OBRAS	0.00	0.00	0.00	19,403.30	0.00	19,403.30
INCORPORACIÓN MUNICIPAL	0.00	0.00	0.00	690.22	0.00	690.22
CERTIFICADO DE HABITABILIDAD.	0.00	0.00	0.00	422.45	0.00	422.45
INSCRIPCIÓN O REFRENDO COMO PERITO DE OBRA.	0.00	0.00	0.00	83,332.63	0.00	83,332.63
ANUNCIOS Y PUBLICIDAD	0.00	0.00	0.00	990.54	0.00	990.54
PUBLICIDAD PERMANENTE	0.00	0.00	0.00	990.54	0.00	990.54
BEBIDAS ALCOHOLICAS	0.00	0.00	0.00	1,191,942.50	0.00	1,191,942.50
EXPEDICIÓN DE LICENCIAS PARA FUNCIONAMIENTO	0.00	0.00	0.00	132,721.28	0.00	132,721.28



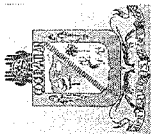
MUNICIPIO DE COQUIMATLAN, COL.
Sistema Integral de Contabilidad Gubernamental
ANALISIS DE SALDOS CONTABLES
DEL 1 DE ENERO AL 30 DE NOVIEMBRE DE 2019

Descripción	Saldo Anterior		Movimientos		Saldo Actual	
	Debe	Haber	Debe	Haber	Debe	Haber
DE ESTABLECIMIENTO						
REFRENDO DE ANUAL DE LICENCIA	0.00	0.00	0.00	541,295.99	0.00	541,295.99
CAMBIO DE DOMICILIO	0.00	0.00	0.00	84.49	0.00	84.49
CAMBIO DE PROPIETARIO	0.00	0.00	0.00	84.49	0.00	84.49
HORAS EXTRAS	0.00	0.00	0.00	388,790.70	0.00	388,790.70
PERMISO PARA FUNCIONAMIENTO TEMPORAL	0.00	0.00	0.00	128,965.55	0.00	128,965.55
REGISTROS, CERTIFICACIONES Y LEGALIZACIONES	0.00	0.00	0.00	325,567.41	0.00	325,567.41
EN OFICINAS						
A DOMICILIO	0.00	0.00	0.00	236,192.79	0.00	236,192.79
DIVORCIOS	0.00	0.00	0.00	21,011.40	0.00	21,011.40
CATASTRO	0.00	0.00	0.00	68,363.22	0.00	68,363.22
INFORMES Y CERTIFICACIONES DE CATASTRO	0.00	0.00	0.00	71,004.29	0.00	71,004.29
AVALÚOS, ASIGNACION DE CLAVES Y MEDICIONES	0.00	0.00	0.00	113,491.25	0.00	113,491.25
FUSIONES, SUBDIVISIONES, RELOTIFICACIONES, CESIONES Y REGISTROS	0.00	0.00	0.00	21,793.79	0.00	21,793.79
ECOLOGÍA	0.00	0.00	0.00	19,379.45	0.00	19,379.45
DICTÁMEN DE FACTIBILIDAD	0.00	0.00	0.00	17,536.23	0.00	17,536.23
AUTORIZACIÓN PARA PODA O DERRIBO DE ÁRBOL	0.00	0.00	0.00	1,843.22	0.00	1,843.22
DIVERSAS CERTIFICACIONES	0.00	0.00	0.00	98,256.77	0.00	98,256.77
CERTIFICACIÓN DE RESIDENCIA	0.00	0.00	0.00	101.39	0.00	101.39
CONSTANCIAS	0.00	0.00	0.00	5,956.00	0.00	5,956.00
REGISTRO DEL RIESGO DE SINIESTRALIDAD	0.00	0.00	0.00	92,199.38	0.00	92,199.38
PRODUCTOS DE TIPO CORRIENTE	0.00	0.00	1,788.99	277,189.75	0.00	275,400.76
PRODUCTOS DERIVADOS DEL USO Y APROVECHAMIENTO DE BIENES NO SUJETOS A RÉGIMEN DE DOMINIO PÚBLICO	0.00	0.00	0.00	1,436.33	0.00	1,436.33
FORMAS IMPRESAS	0.00	0.00	0.00	1,436.33	0.00	1,436.33
OTROS PRODUCTOS QUE GENERAN INGRESOS CORRIENTES	0.00	0.00	1,788.99	275,753.42	0.00	273,964.43
RENDIMIENTOS FINANCIEROS RECURSOS PROPIOS	0.00	0.00	574.87	241,304.34	0.00	240,729.47
RENDIMIENTOS FINANCIEROS FAIS	0.00	0.00	0.00	23,556.94	0.00	23,556.94
RENDIMIENTOS FINANCIEROS FORTAMUN	0.00	0.00	1,214.12	10,892.14	0.00	9,678.02
APROVECHAMIENTOS DE TIPO CORRIENTE	0.00	0.00	1,878,775.00	8,576,299.81	0.00	6,697,524.81
MULTAS	0.00	0.00	0.00	187,817.54	0.00	187,817.54
MULTAS POR FALTAS A LA REGLAMENTACIÓN MUNICIPAL	0.00	0.00	0.00	345,874.20	0.00	345,874.20
DESCUENTO DE MULTAS	0.00	0.00	0.00	-158,056.66	0.00	0.00
					158,056.66	



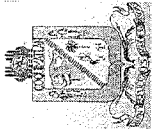
MUNICIPIO DE COQUIMATLAN, COL.
 Sistema Integral de Contabilidad Gubernamental
ANALISIS DE SALDOS CONTABLES
DEL 1 DE ENERO AL 30 DE NOVIEMBRE DE 2019

Descripción	Saldo Anterior		Movimientos		Saldo Actual	
	Debe	Haber	Debe	Haber	Debe	Haber
INDEMNIZACIONES	0.00	0.00	0.00	59,745.68	0.00	59,745.68
INDEMNIZACIONES(INCAPACIDADES)	0.00	0.00	0.00	59,745.68	0.00	59,745.68
OTROS APROVECHAMIENTOS	0.00	0.00	1,878,775.00	8,328,736.59	0.00	6,449,961.59
APOYOS	0.00	0.00	1,878,775.00	8,328,736.59	0.00	6,449,961.59
PARTICIPACIONES, APORTACIONES, TRANSFERENCIAS, ASIGNACIONES, SUBSIDIOS Y OTRAS AYUDAS	0.00	0.00	777,863.05	85,733,935.71	0.00	84,956,072.66
PARTICIPACIONES Y APORTACIONES	0.00	0.00	777,863.05	85,733,935.71	0.00	84,956,072.66
PARTICIPACIONES	0.00	0.00	777,863.05	55,769,188.41	0.00	54,991,325.36
FONDO GENERAL DE PARTICIPACIONES	0.00	0.00	425,745.42	35,467,744.88	0.00	35,041,999.46
FONDO DE FOMENTO MUNICIPAL	0.00	0.00	0.00	11,822,227.39	0.00	11,822,227.39
TENENCIA	0.00	0.00	0.00	37.43	0.00	37.43
ISAN	0.00	0.00	0.00	738,692.22	0.00	738,692.22
IEPS	0.00	0.00	352,117.63	3,841,618.41	0.00	3,489,500.78
FONDO DE FISCALIZACIÓN	0.00	0.00	0.00	1,698,553.08	0.00	1,698,553.08
PARTICIPACION ARTICULO 3-B LEY DE COORDINACION FISCAL FEDERAL	0.00	0.00	0.00	2,200,315.00	0.00	2,200,315.00
APORTACIONES	0.00	0.00	0.00	26,169,976.00	0.00	26,169,976.00
FONDO DE APORTACIÓN PARA LA INFRAESTRUCTURA SOCIAL	0.00	0.00	0.00	12,993,307.00	0.00	12,993,307.00
FAIS DEL EJERCICIO	0.00	0.00	0.00	12,993,307.00	0.00	12,993,307.00
FONDO DE APORTACIÓN PARA EL FORTALECIMIENTO DE LOS MUNICIPIOS	0.00	0.00	0.00	13,176,669.00	0.00	13,176,669.00
FORTAMUN DEL EJERCICIO	0.00	0.00	0.00	13,176,669.00	0.00	13,176,669.00
CONVENIOS	0.00	0.00	0.00	3,794,771.30	0.00	3,794,771.30
CONVENIOS DE PROGRAMAS FEDERALES	0.00	0.00	0.00	2,450,485.46	0.00	2,450,485.46
PROGRAMA PROAGUA APARTADO URBANO APAUR 2019	0.00	0.00	0.00	2,450,485.46	0.00	2,450,485.46
PROGRAMA PROAGUA APARTADO RURAL APARURAL 2019	0.00	0.00	0.00	1,344,285.84	0.00	1,344,285.84
GASTOS Y OTRAS PÉRDIDAS	0.00	0.00	69,567,774.18	1,451,971.03	68,115,803.15	0.00
GASTOS DE FUNCIONAMIENTO	0.00	0.00	62,684,785.73	1,408,497.03	61,276,288.70	0.00
SERVICIOS PERSONALES	0.00	0.00	47,342,079.48	297,474.58	47,044,604.90	0.00
REMUNERACIONES AL PERSONAL DE CARÁCTER PERMANENTE	0.00	0.00	26,194,129.62	19,897.21	26,174,232.41	0.00
SUELDOS BASE AL PERSONAL PERMANENTE	0.00	0.00	26,194,129.62	19,897.21	26,174,232.41	0.00
SUELDO	0.00	0.00	18,306,960.86	19,397.21	18,287,563.65	0.00
SOBRE SUELDO	0.00	0.00	5,441,428.81	0.00	5,441,428.81	0.00
QUINQUENIOS	0.00	0.00	2,445,739.95	500.00	2,445,239.95	0.00



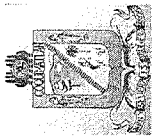
MUNICIPIO DE COQUIMATLAN, COL.
Sistema Integral de Contabilidad Gubernamental
ANALISIS DE SALDOS CONTABLES
DEL 1 DE ENERO AL 30 DE NOVIEMBRE DE 2019

Descripción	Saldo Anterior		Movimientos		Saldo Actual	
	Debe	Haber	Debe	Haber	Debe	Haber
REMUNERACIONES ADICIONALES Y ESPECIALES	0.00	0.00	3,917,514.78	42,887.01	3,874,627.77	0.00
PRIMAS POR AÑOS DE SERVICIOS EFECTIVOS PRESTADOS	0.00	0.00	247,891.77	0.00	247,891.77	0.00
PRIMAS DE VACACIONES, DOMINICAL Y GRATIFICACIÓN DE FIN DE AÑO	0.00	0.00	833,760.82	32,000.00	801,760.82	0.00
PRIMA VACACIONAL	0.00	0.00	603,047.13	0.00	603,047.13	0.00
PRIMA DE RIESGO	0.00	0.00	104,866.66	0.00	104,866.66	0.00
AGUINALDO	0.00	0.00	75,847.03	32,000.00	43,847.03	0.00
BONO EXTRAORDINARIO	0.00	0.00	50,000.00	0.00	50,000.00	0.00
COMPENSACIONES	0.00	0.00	2,835,862.19	10,887.01	2,824,975.18	0.00
COMPENSACIONES	0.00	0.00	2,835,862.19	10,887.01	2,824,975.18	0.00
SEGURIDAD SOCIAL	0.00	0.00	2,806,971.75	911.05	2,806,060.70	0.00
APORTACIONES DE SEGURIDAD SOCIAL	0.00	0.00	2,806,971.75	911.05	2,806,060.70	0.00
CUOTAS AL IMSS	0.00	0.00	2,211,476.09	911.05	2,210,565.04	0.00
PREVISIÓN SOCIAL MÚLTIPLE	0.00	0.00	595,495.66	0.00	595,495.66	0.00
OTRAS PRESTACIONES SOCIALES Y ECONOMICAS	0.00	0.00	12,764,250.83	233,779.31	12,530,471.52	0.00
CUOTAS PARA EL FONDO DE AHORRO Y FONDO DE TRABAJO	0.00	0.00	1,772,900.11	18,779.31	1,754,120.80	0.00
FONDO DE AHORRO	0.00	0.00	683,113.80	0.00	683,113.80	0.00
FONDO DE PENSIONES	0.00	0.00	1,089,786.31	18,779.31	1,071,007.00	0.00
PRESTACIONES Y HABERES DE RETIRO	0.00	0.00	1,863,300.95	215,000.00	1,648,300.95	0.00
PRESTACIONES CONTRACTUALES	0.00	0.00	9,128,049.77	0.00	9,128,049.77	0.00
APOYO PARA ADQUISICIÓN DE LENTES	0.00	0.00	675.05	0.00	675.05	0.00
AYUDA DE TRANSPORTE	0.00	0.00	1,118,086.94	0.00	1,118,086.94	0.00
AYUDA PARA RENTA	0.00	0.00	910,757.94	0.00	910,757.94	0.00
AYUDA PARA ÚTILES ESCOLARES	0.00	0.00	181,800.00	0.00	181,800.00	0.00
BECA MÉDICA ANUAL	0.00	0.00	19,800.00	0.00	19,800.00	0.00
BECAS	0.00	0.00	399,369.07	0.00	399,369.07	0.00
BONO DE ASISTENCIA PERFECTA	0.00	0.00	1,406,482.04	0.00	1,406,482.04	0.00
BONO DE CUMPLEAÑOS	0.00	0.00	61,600.00	0.00	61,600.00	0.00
BONO DE LA SECRETARÍA	0.00	0.00	15,325.20	0.00	15,325.20	0.00
BONO DEL BURÓCRATA	0.00	0.00	1,232,487.66	0.00	1,232,487.66	0.00
BONO DIA DE LA MADRE	0.00	0.00	47,637.24	0.00	47,637.24	0.00
BONO DIA DEL BIBLIOTECARIO	0.00	0.00	2,622.97	0.00	2,622.97	0.00
BONO DIA DEL PADRE	0.00	0.00	90,170.49	0.00	90,170.49	0.00
BONO ECONÓMICO PARA LA FERIA	0.00	0.00	31,790.22	0.00	31,790.22	0.00
BONO EXTRAORDINARIO ANUAL	0.00	0.00	172,144.79	0.00	172,144.79	0.00



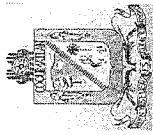
MUNICIPIO DE COQUIMATLAN, COL.
Sistema Integral de Contabilidad Gubernamental
ANÁLISIS DE SALDOS CONTABLES
DEL 1 DE ENERO AL 30 DE NOVIEMBRE DE 2019

Descripción	Saldo Anterior		Movimientos		Saldo Actual	
	Debe	Haber	Debe	Haber	Debe	Haber
BONO PERSONAL DE CAMPO	0.00	0.00	17,600.00	0.00	17,600.00	0.00
BONO SINDICAL	0.00	0.00	304,198.23	0.00	304,198.23	0.00
BONO NAVIDEÑO	0.00	0.00	502,115.99	0.00	502,115.99	0.00
CANASTA BÁSICA	0.00	0.00	2,109,908.55	0.00	2,109,908.55	0.00
GUARDERIA	0.00	0.00	85,787.50	0.00	85,787.50	0.00
BONO DE NIVELACION FAMILIAR	0.00	0.00	33,103.51	0.00	33,103.51	0.00
FONDO DE RETIRO	0.00	0.00	384,586.38	0.00	384,586.38	0.00
PAGO DE ESTIMULOS A SERVIDORES PUBLICOS	0.00	0.00	1,659,212.50	0.00	1,659,212.50	0.00
ESTÍMULOS	0.00	0.00	1,659,212.50	0.00	1,659,212.50	0.00
GASTOS DE REPRESENTACIÓN	0.00	0.00	1,659,212.50	0.00	1,659,212.50	0.00
MATERIALES Y SUMINISTROS	0.00	0.00	3,830,934.09	136,316.50	3,694,617.59	0.00
MATERIALES DE ADMINISTRACION, EMISION DE DOCUMENTOS Y ARTICULOS OFICIALES	0.00	0.00	469,964.45	24,602.01	445,362.44	0.00
MATERIALES, ÚTILES Y EQUIPOS MENORES DE OFICINA	0.00	0.00	469,964.45	24,602.01	445,362.44	0.00
MATERIAL Y ÚTILES DE OFICINA	0.00	0.00	278,944.99	18,231.23	260,713.76	0.00
MATERIAL DE LIMPIEZA	0.00	0.00	65,509.76	0.00	65,509.76	0.00
MATERIAL DE IMPRESIÓN Y REPRODUCCIÓN	0.00	0.00	30,822.93	0.00	30,822.93	0.00
MATERIAL Y ÚTILES DE IMPRESIÓN	0.00	0.00	93,932.77	6,370.78	87,561.99	0.00
MATERIAL PARA PROCESAMIENTO INFORMÁTICO	0.00	0.00	754.00	0.00	754.00	0.00
MATERIALES Y ARTICULOS DE CONSTRUCCION Y DE REPARACION	0.00	0.00	43,668.28	1,528.84	42,139.44	0.00
MATERIAL ELÉCTRICO Y ELECTRÓNICO	0.00	0.00	37,117.43	1,456.84	35,660.59	0.00
MATERIAL ELÉCTRICO Y ELECTRÓNICO PARA OFICINAS ADMINISTRATIVAS	0.00	0.00	21,069.37	1,456.84	19,612.53	0.00
MATERIAL ELÉCTRICO PARA EL SISTEMA DE ALUMBRADO PÚBLICO	0.00	0.00	16,048.06	0.00	16,048.06	0.00
OTROS MATERIALES Y ARTÍCULOS DE CONSTRUCCIÓN Y REPARACIÓN	0.00	0.00	6,550.85	72.00	6,478.85	0.00
OTROS MATERIALES Y ARTÍCULOS DE CONSTRUCCIÓN Y REPARACION	0.00	0.00	6,550.85	72.00	6,478.85	0.00
PRODUCTOS QUIMICOS, FARMACEUTICOS Y DE LABORATORIO	0.00	0.00	8,142.00	0.00	8,142.00	0.00
FERTILIZANTES, PESTICIDAS Y OTROS AGROQUÍMICOS	0.00	0.00	8,142.00	0.00	8,142.00	0.00
HIERBICIDAS Y PLAGUICIDAS.	0.00	0.00	8,142.00	0.00	8,142.00	0.00
COMBUSTIBLES, LUBRICANTES Y ADITIVOS	0.00	0.00	2,834,089.90	109,739.33	2,724,350.57	0.00
COMBUSTIBLES, LUBRICANTES Y ADITIVOS	0.00	0.00	2,834,089.90	109,739.33	2,724,350.57	0.00



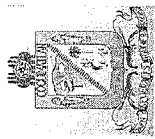
MUNICIPIO DE COQUIMATLAN, COL.
Sistema Integral de Contabilidad Gubernamental
ANALISIS DE SALDOS CONTABLES
DEL 1 DE ENERO AL 30 DE NOVIEMBRE DE 2019

Descripción	Saldo Anterior		Movimientos		Saldo Actual	
	Debe	Haber	Debe	Haber	Debe	Haber
GASOLINA	0.00	0.00	2,834,089.90	109,739.33	2,724,350.57	0.00
VESTUARIO, BLANCOS, PRENDAS DE PROTECCION Y ARTICULOS DEPORTIVOS	0.00	0.00	370,126.05	167.99	369,958.06	0.00
VESTUARIO Y UNIFORMES	0.00	0.00	303,108.29	0.00	303,108.29	0.00
UNIFORMES	0.00	0.00	303,108.29	0.00	303,108.29	0.00
PRENDAS DE SEGURIDAD Y PROTECCIÓN PERSONAL	0.00	0.00	17,950.76	167.99	17,782.77	0.00
ROPA Y EQUIPO DE SEGURIDAD	0.00	0.00	17,950.76	167.99	17,782.77	0.00
ARTÍCULOS DEPORTIVOS	0.00	0.00	49,067.00	0.00	49,067.00	0.00
BALONES, REDES, TROFEOS, RAQUETAS Y GUANTES	0.00	0.00	26,792.60	0.00	26,792.60	0.00
OTROS ARTÍCULOS DEPORTIVOS	0.00	0.00	22,274.40	0.00	22,274.40	0.00
MATERIALES Y SUMINISTROS PARA SEGURIDAD	0.00	0.00	17,799.28	0.00	17,799.28	0.00
MATERIALES DE SEGURIDAD PÚBLICA	0.00	0.00	17,799.28	0.00	17,799.28	0.00
OTROS MATERIALES DE SEGURIDAD PÚBLICA	0.00	0.00	17,799.28	0.00	17,799.28	0.00
HERRAMIENTAS, REFACCIONES Y ACCESORIOS MENORES	0.00	0.00	87,144.13	278.33	86,865.80	0.00
REFACCIONES Y ACCESORIOS MENORES DE EQUIPO DE CÓMPUTO Y TECNOLOGÍAS DE LA INFORMACIÓN	0.00	0.00	7,097.68	278.33	6,819.35	0.00
REFACCIONES Y ACCESORIOS MENORES PARA EQUIPOS DE COMPUTO	0.00	0.00	7,097.68	278.33	6,819.35	0.00
REFACCIONES Y ACCESORIOS MENORES DE EQUIPO DE TRANSPORTE	0.00	0.00	74,103.78	0.00	74,103.78	0.00
REFACCIONES Y ACCESORIOS MENORES DE EQUIPO DE TRANSPORTE	0.00	0.00	74,103.78	0.00	74,103.78	0.00
REFACCIONES Y ACCESORIOS MENORES OTROS BIENES MUEBLES	0.00	0.00	5,942.67	0.00	5,942.67	0.00
OTRAS REFACCIONES Y ACCESORIOS MENORES	0.00	0.00	5,942.67	0.00	5,942.67	0.00
SERVICIOS GENERALES	0.00	0.00	11,511,772.16	974,705.95	10,537,066.21	0.00
SERVICIOS BÁSICOS	0.00	0.00	5,286,945.39	472,098.59	4,814,846.80	0.00
ENERGÍA ELÉCTRICA	0.00	0.00	4,835,927.55	451,529.58	4,384,397.97	0.00
ENERGÍA ELÉCTRICA DE OFICINAS ADMINISTRATIVAS	0.00	0.00	616,201.00	21,366.00	594,835.00	0.00
ENERGÍA ELÉCTRICA DE ALUMBRADO PÚBLICO	0.00	0.00	4,219,726.55	430,163.58	3,789,562.97	0.00
TELEFONÍA TRADICIONAL	0.00	0.00	187,776.08	20,569.01	167,207.07	0.00
SERVICIO TELEFÓNICO CONVENCIONAL	0.00	0.00	187,776.08	20,569.01	167,207.07	0.00
SERVICIOS DE ACCESO A INTERNET REDES Y PROCESAMIENTO DE INFORMACIÓN	0.00	0.00	254,442.00	0.00	254,442.00	0.00
MANEJO Y ADMINISTRACIÓN DE SERVIDORES	0.00	0.00	254,442.00	0.00	254,442.00	0.00
SERVICIOS INTEGRALES Y OTROS SERVICIOS	0.00	0.00	8,799.76	0.00	8,799.76	0.00



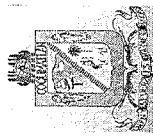
MUNICIPIO DE COQUIMATLAN, COL.
 Sistema Integral de Contabilidad Gubernamental
ANÁLISIS DE SALDOS CONTABLES
DEL 1 DE ENERO AL 30 DE NOVIEMBRE DE 2019

Descripción	Saldo Anterior		Movimientos		Saldo Actual	
	Debe	Haber	Debe	Haber	Debe	Haber
SERVICIOS DE RADIOCOMUNICACIÓN	0.00	0.00	8,799.76	0.00	8,799.76	0.00
SERVICIOS DE ARRENDAMIENTO	0.00	0.00	220,620.96	16,425.60	204,195.36	0.00
ARRENDAMIENTO DE EDIFICIOS	0.00	0.00	61,250.00	0.00	61,250.00	0.00
ARRENDAMIENTO DE EDIFICIOS PARA OFICINAS	0.00	0.00	61,250.00	0.00	61,250.00	0.00
OTROS ARRENDAMIENTOS	0.00	0.00	159,370.96	16,425.60	142,945.36	0.00
ARRENDAMIENTO DE MUEBLES PARA EVENTOS INCLUYE MANTELERA, LONAS Y CARPAS.	0.00	0.00	159,370.96	16,425.60	142,945.36	0.00
SERVICIOS PROFESIONALES, CIENTÍFICOS Y TÉCNICOS Y OTROS SERVICIOS	0.00	0.00	424,019.14	81,644.81	342,374.33	0.00
SERVICIOS LEGALES, DE CONTABILIDAD, AUDITORIA Y RELACIONADOS	0.00	0.00	139,574.33	0.00	139,574.33	0.00
SERVICIOS DE CONTABILIDAD, AUDITORIA Y ASESORIA CONTABLE Y FISCAL.	0.00	0.00	139,574.33	0.00	139,574.33	0.00
SERVICIOS DE CAPACITACIÓN	0.00	0.00	284,444.81	81,644.81	202,800.00	0.00
SERVICIOS DE PREPARACIÓN E IMPARTICIÓN DE CURSOS	0.00	0.00	284,444.81	81,644.81	202,800.00	0.00
SERVICIOS FINANCIEROS, BANCARIOS Y COMERCIALES	0.00	0.00	240,084.45	0.00	240,084.45	0.00
SERVICIOS FINANCIEROS Y BANCARIOS	0.00	0.00	19,357.63	0.00	19,357.63	0.00
COMISIONES BANCARIAS	0.00	0.00	18,429.63	0.00	18,429.63	0.00
COMISIONES BANCARIAS FORTAMUN	0.00	0.00	928.00	0.00	928.00	0.00
SEGURO DE BIENES PATRIMONIALES	0.00	0.00	220,726.82	0.00	220,726.82	0.00
PRIMAS DE SEGUROS CONTRA ROBOS, INCENDIOS Y DEMAS RIESGOS Y CONTINGENCIAS.	0.00	0.00	220,726.82	0.00	220,726.82	0.00
SERVICIOS DE INSTALACION, REPARACION, MANTENIMIENTO Y CONSERVACION	0.00	0.00	1,700,688.56	190,286.73	1,510,401.83	0.00
CONSERVACIÓN Y MANTENIMIENTO MENOR DE INMUEBLES	0.00	0.00	621,131.43	151,107.42	470,024.01	0.00
CONSERVACIÓN Y MANTENIMIENTO MENOR DE EDIFICIOS	0.00	0.00	277,341.02	131,847.42	145,493.60	0.00
CONSERVACIÓN Y MANTENIMIENTO MENOR DE ÁREAS VERDES	0.00	0.00	343,790.41	19,260.00	324,530.41	0.00
INSTALACIÓN, REPARACIÓN Y MANTENIMIENTO DE MOBILIARIO Y EQUIPO DE ADMINISTRACIÓN, EDUCACIONAL Y RECREATIVO	0.00	0.00	59,734.21	997.60	58,736.61	0.00
MANTENIMIENTO DE MOBILIARIO Y EQUIPO DE ADMINISTRACIÓN INCLUYE SEGURO	0.00	0.00	59,734.21	997.60	58,736.61	0.00
INSTALACIÓN, REPARACIÓN Y MANTENIMIENTO DE MAQUINARIA, OTROS EQUIPOS Y HERRAMIENTA	0.00	0.00	1,019,822.92	38,181.71	981,641.21	0.00



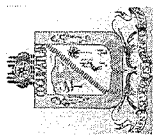
MUNICIPIO DE COQUIMATLAN, COL.
 Sistema Integral de Contabilidad Gubernamental
ANÁLISIS DE SALDOS CONTABLES
DEL 1 DE ENERO AL 30 DE NOVIEMBRE DE 2019

Descripción	Saldo Anterior		Movimientos		Saldo Actual	
	Debe	Haber	Debe	Haber	Debe	Haber
REPARACIÓN Y MANTENIMIENTO DE MAQUINARIA	0.00	0.00	40,745.58	5,526.68	35,218.90	0.00
REPARACIÓN Y MANTENIMIENTO DE VEHÍCULOS	0.00	0.00	979,077.34	32,655.03	946,422.31	0.00
SERVICIOS DE COMUNICACION SOCIAL Y PUBLICIDAD	0.00	0.00	26,392.00	0.00	26,392.00	0.00
DIFUSIÓN POR RADIO, TELEVISIÓN Y OTROS MEDIOS DE MENSAJES SOBRE PROGRAMAS Y ACTIVIDADES GUBERNAMENTALES	0.00	0.00	26,392.00	0.00	26,392.00	0.00
PUBLICACIÓN Y DIFUSIÓN MASIVA POR PRENSA DEL QUEHACER GUBERNAMENTAL	0.00	0.00	26,392.00	0.00	26,392.00	0.00
SERVICIOS DE TRASLADO Y VIATICOS AUTOTRANSPORTE	0.00	0.00	98,354.28	0.00	98,354.28	0.00
FLETES Y TRANSPORTES	0.00	0.00	98,354.28	0.00	98,354.28	0.00
SERVICIOS OFICIALES	0.00	0.00	1,256,082.05	116,100.01	1,139,982.04	0.00
GASTOS DE ORDEN SOCIAL Y CULTURAL	0.00	0.00	1,181,309.72	89,715.18	1,091,594.54	0.00
GASTOS POR CELEBRACIÓN DE ACTOS DE ORDEN SOCIAL	0.00	0.00	980,051.95	89,715.18	890,336.77	0.00
GASTOS POR CELEBRACIÓN DE ACTOS DE ORDEN CULTURAL	0.00	0.00	201,257.77	0.00	201,257.77	0.00
EXPOSICIONES	0.00	0.00	74,772.33	26,384.83	48,387.50	0.00
INSTALACIÓN Y SOSTENIMIENTO DE EXPOSICIONES	0.00	0.00	74,772.33	26,384.83	48,387.50	0.00
OTROS SERVICIOS GENERALES	0.00	0.00	2,258,585.33	98,150.21	2,160,435.12	0.00
OTROS SERVICIOS GENERALES	0.00	0.00	2,258,585.33	98,150.21	2,160,435.12	0.00
OTROS SERVICIOS GENERALES	0.00	0.00	2,258,585.33	98,150.21	2,160,435.12	0.00
TRANSFERENCIAS, ASIGNACIONES, SUBSIDIOS Y OTRAS AYUDAS	0.00	0.00	6,130,769.31	24,200.00	6,106,569.31	0.00
TRANSFERENCIAS AL RESTO DEL SECTOR PÚBLICO	0.00	0.00	5,699,357.83	0.00	5,699,357.83	0.00
TRANSFERENCIAS A ENTIDADES FEDERATIVAS Y MUNICIPIOS	0.00	0.00	5,699,357.83	0.00	5,699,357.83	0.00
TRANSFERENCIAS OTORGADAS A ENTIDADES FEDERATIVAS Y MUNICIPIOS	0.00	0.00	5,699,357.83	0.00	5,699,357.83	0.00
AYUDAS SOCIALES	0.00	0.00	431,411.48	24,200.00	407,211.48	0.00
AYUDAS SOCIALES A PERSONAS	0.00	0.00	230,236.00	18,500.00	211,736.00	0.00
AYUDAS SOCIALES A INSTITUCIONES	0.00	0.00	201,175.48	5,700.00	195,475.48	0.00
AYUDAS SOCIALES A ENTIDADES DE INTERÉS PÚBLICO	0.00	0.00	201,175.48	5,700.00	195,475.48	0.00
INTERESES, COMISIONES Y OTROS GASTOS DE LA DEUDA PÚBLICA	0.00	0.00	752,219.14	19,274.00	732,945.14	0.00
INTERESES DE LA DEUDA PÚBLICA	0.00	0.00	752,219.14	19,274.00	732,945.14	0.00
INTERESES DE LA DEUDA PÚBLICA INTERNA	0.00	0.00	752,219.14	19,274.00	732,945.14	0.00
INTERESES DE LA DEUDA INTERNA CON	0.00	0.00	752,219.14	19,274.00	732,945.14	0.00



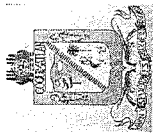
MUNICIPIO DE COQUIMATLAN, COL.
Sistema Integral de Contabilidad Gubernamental
ANÁLISIS DE SALDOS CONTABLES
DEL 1 DE ENERO AL 30 DE NOVIEMBRE DE 2019

Descripción	Saldo Anterior		Movimientos		Saldo Actual	
	Debe	Haber	Debe	Haber	Debe	Haber
INSTITUCIONES DE CRÉDITO						
CUENTAS DE ORDEN PRESUPUESTARIAS						
LEY DE INGRESOS						
LEY DE INGRESOS ESTIMADA						
IMPUESTOS						
IMPUESTO SOBRE EL PATRIMONIO	0.00	0.00	4,363,804.86	0.00	4,363,804.86	0.00
IMPUESTO SOBRE LA PRODUCCIÓN, EL CONSUMO Y TRANSACCIONES	0.00	0.00	773,320.47	0.00	773,320.47	0.00
ACCESORIOS	0.00	0.00	387,868.64	0.00	387,868.64	0.00
DERECHOS						
DERECHOS POR EL USO, GOCE, APROVECHAMIENTO O EXPLOTACIÓN DE BIENES DE DOMINIO PÚBLICO	0.00	0.00	4,379,874.62	0.00	4,379,874.62	0.00
DERECHOS POR PRESTACIÓN DE SERVICIOS	0.00	0.00	331,324.22	0.00	331,324.22	0.00
OTROS DERECHOS	0.00	0.00	2,072,948.98	0.00	2,072,948.98	0.00
PRODUCTOS DE TIPO CORRIENTE						
PRODUCTOS DE TIPO CORRIENTE	0.00	0.00	1,975,601.42	0.00	1,975,601.42	0.00
PRODUCTOS DE CAPITAL	0.00	0.00	1,891,684.81	0.00	1,891,684.81	0.00
PRODUCTOS DE TIPO CORRIENTE	0.00	0.00	1,854,678.68	0.00	1,854,678.68	0.00
PRODUCTOS DE CAPITAL	0.00	0.00	37,006.13	0.00	37,006.13	0.00
APROVECHAMIENTOS DE TIPO CORRIENTE						
APROVECHAMIENTOS DE TIPO CORRIENTE	0.00	0.00	113,593.72	0.00	113,593.72	0.00
APROVECHAMIENTOS DE TIPO CORRIENTE	0.00	0.00	113,593.72	0.00	113,593.72	0.00
PARTICIPACIONES Y APORTACIONES.						
PARTICIPACIONES	0.00	0.00	80,362,650.00	0.00	80,362,650.00	0.00
APORTACIONES	0.00	0.00	56,473,838.00	0.00	56,473,838.00	0.00
APORTACIONES	0.00	0.00	23,888,812.00	0.00	23,888,812.00	0.00
LEY DE INGRESOS POR EJECUTAR						
IMPUESTOS						
IMPUESTO SOBRE LOS INGRESOS	0.00	0.00	105,549,287.62	105,721,449.13	0.00	172,161.51
IMPUESTOS SOBRE EL PATRIMONIO	0.00	0.00	5,991,420.74	5,524,993.97	466,426.77	0.00
IMPUESTO SOBRE LA PRODUCCIÓN, EL CONSUMO Y TRANSACCIONES	0.00	0.00	20,000.00	0.00	20,000.00	0.00
ACCESORIOS	0.00	0.00	4,861,092.78	4,363,804.86	497,287.92	0.00
DERECHOS	0.00	0.00	646,974.65	773,320.47	0.00	126,345.82
DERECHOS	0.00	0.00	463,353.31	387,868.64	75,484.67	0.00
DERECHOS POR EL USO, GOCE, APROVECHAMIENTO O EXPLOTACIÓN DE BIENES DE DOMINIO PÚBLICO	0.00	0.00	4,970,441.61	4,379,874.62	590,566.99	0.00
DERECHOS POR PRESTACIÓN DE SERVICIOS	0.00	0.00	345,403.00	331,324.22	14,078.78	0.00
OTROS DERECHOS	0.00	0.00	2,079,262.13	2,072,948.98	6,313.15	0.00
PRODUCTOS DE TIPO CORRIENTE						
PRODUCTOS DE TIPO CORRIENTE	0.00	0.00	2,545,776.48	1,975,601.42	570,175.06	0.00
PRODUCTOS DE CAPITAL	0.00	0.00	277,189.75	1,893,473.80	0.00	1,616,284.05
PRODUCTOS DE TIPO CORRIENTE	0.00	0.00	242,740.67	1,855,253.55	0.00	1,612,512.88
PRODUCTOS DE CAPITAL	0.00	0.00	34,449.08	38,220.25	0.00	3,771.17



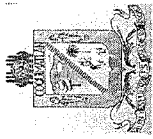
MUNICIPIO DE COQUIMATLAN, COL.
Sistema Integral de Contabilidad Gubernamental
ANALISIS DE SALDOS CONTABLES
DEL 1 DE ENERO AL 30 DE NOVIEMBRE DE 2019

Descripción	Saldo Anterior		Movimientos		Saldo Actual	
	Debe	Haber	Debe	Haber	Debe	Haber
APROVECHAMIENTOS DE TIPO CORRIENTE	0.00	0.00	8,576,299.81	5,462,630.31	3,113,669.50	0.00
APROVECHAMIENTOS DE TIPO CORRIENTE	0.00	0.00	8,576,299.81	5,462,630.31	3,113,669.50	0.00
PARTICIPACIONES Y APORTACIONES.	0.00	0.00	85,733,935.71	88,460,476.43	0.00	2,726,540.72
PARTICIPACIONES	0.00	0.00	55,769,188.41	57,251,701.05	0.00	1,482,512.64
APORTACIONES	0.00	0.00	26,169,976.00	27,367,861.00	0.00	1,197,885.00
CONVENIOS	0.00	0.00	3,794,771.30	3,840,914.38	0.00	46,143.08
MODIFICACIONES A LA LEY DE INGRESOS ESTIMADA	0.00	0.00	10,790,224.97	0.00	10,790,224.97	0.00
APROVECHAMIENTOS DE TIPO CORRIENTE	0.00	0.00	3,470,261.59	0.00	3,470,261.59	0.00
APROVECHAMIENTOS DE TIPO CORRIENTE	0.00	0.00	3,470,261.59	0.00	3,470,261.59	0.00
PARTICIPACIONES Y APORTACIONES.	0.00	0.00	7,319,963.38	0.00	7,319,963.38	0.00
APORTACIONES	0.00	0.00	3,479,049.00	0.00	3,479,049.00	0.00
CONVENIOS	0.00	0.00	3,840,914.38	0.00	3,840,914.38	0.00
LEY DE INGRESOS DEVENGADA	0.00	0.00	108,207,714.66	108,207,714.66	0.00	0.00
IMPUESTOS	0.00	0.00	5,991,420.74	5,991,420.74	0.00	0.00
IMPUESTO SOBRE LOS INGRESOS	0.00	0.00	20,000.00	20,000.00	0.00	0.00
IMPUESTOS SOBRE EL PATRIMONIO	0.00	0.00	4,861,092.78	4,861,092.78	0.00	0.00
IMPUESTO SOBRE LA PRODUCCIÓN, EL CONSUMO Y TRANSACCIONES	0.00	0.00	646,974.65	646,974.65	0.00	0.00
ACCESORIOS	0.00	0.00	463,353.31	463,353.31	0.00	0.00
DERECHOS	0.00	0.00	4,970,441.61	4,970,441.61	0.00	0.00
DERECHOS POR EL USO, GOCE, APROVECHAMIENTO O EXPLOTACIÓN DE BIENES DE DOMINIO PÚBLICO	0.00	0.00	345,403.00	345,403.00	0.00	0.00
DERECHOS POR PRESTACIÓN DE SERVICIOS	0.00	0.00	2,079,262.13	2,079,262.13	0.00	0.00
OTROS DERECHOS	0.00	0.00	2,545,776.48	2,545,776.48	0.00	0.00
PRODUCTOS DE TIPO CORRIENTE	0.00	0.00	278,978.74	278,978.74	0.00	0.00
PRODUCTOS DE TIPO CORRIENTE	0.00	0.00	243,315.54	243,315.54	0.00	0.00
PRODUCTOS DE CAPITAL	0.00	0.00	35,663.20	35,663.20	0.00	0.00
APROVECHAMIENTOS DE TIPO CORRIENTE	0.00	0.00	10,455,074.81	10,455,074.81	0.00	0.00
APROVECHAMIENTOS DE TIPO CORRIENTE	0.00	0.00	10,455,074.81	10,455,074.81	0.00	0.00
PARTICIPACIONES Y APORTACIONES.	0.00	0.00	86,511,798.76	86,511,798.76	0.00	0.00
PARTICIPACIONES	0.00	0.00	56,547,051.46	56,547,051.46	0.00	0.00
APORTACIONES	0.00	0.00	26,169,976.00	26,169,976.00	0.00	0.00
CONVENIOS	0.00	0.00	3,794,771.30	3,794,771.30	0.00	0.00
LEY DE INGRESOS RECAUDADA	0.00	0.00	2,658,427.04	105,549,287.62	0.00	102,890,860.58
IMPUESTOS	0.00	0.00	0.00	5,991,420.74	0.00	5,991,420.74
IMPUESTO SOBRE LOS INGRESOS	0.00	0.00	0.00	20,000.00	0.00	20,000.00
IMPUESTOS SOBRE EL PATRIMONIO	0.00	0.00	0.00	4,861,092.78	0.00	4,861,092.78



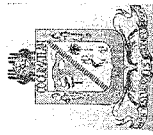
MUNICIPIO DE COQUIMATLAN, COL.
Sistema Integral de Contabilidad Gubernamental
ANALISIS DE SALDOS CONTABLES
DEL 1 DE ENERO AL 30 DE NOVIEMBRE DE 2019

Descripción	Saldo Anterior		Movimientos		Saldo Actual	
	Debe	Haber	Debe	Haber	Debe	Haber
IMPUESTO SOBRE LA PRODUCCIÓN, EL CONSUMO Y TRANSACCIONES	0.00	0.00	0.00	646,974.65	0.00	646,974.65
ACCESORIOS	0.00	0.00	0.00	463,353.31	0.00	463,353.31
DERECHOS	0.00	0.00	0.00	4,970,441.61	0.00	4,970,441.61
DERECHOS POR EL USO, GOCE, APROVECHAMIENTO O EXPLOTACIÓN DE BIENES DE DOMINIO PÚBLICO	0.00	0.00	0.00	345,403.00	0.00	345,403.00
DERECHOS POR PRESTACIÓN DE SERVICIOS	0.00	0.00	0.00	2,079,262.13	0.00	2,079,262.13
OTROS DERECHOS	0.00	0.00	0.00	2,545,776.48	0.00	2,545,776.48
PRODUCTOS DE TIPO CORRIENTE	0.00	0.00	1,788.99	277,189.75	0.00	275,400.76
PRODUCTOS DE TIPO CORRIENTE	0.00	0.00	574.87	242,740.67	0.00	242,165.80
PRODUCTOS DE CAPITAL	0.00	0.00	1,214.12	34,449.08	0.00	33,234.96
APROVECHAMIENTOS DE TIPO CORRIENTE	0.00	0.00	1,878,775.00	8,576,299.81	0.00	6,697,524.81
APROVECHAMIENTOS DE TIPO CORRIENTE	0.00	0.00	1,878,775.00	8,576,299.81	0.00	6,697,524.81
PARTICIPACIONES Y APORTACIONES.	0.00	0.00	777,863.05	85,733,935.71	0.00	84,956,072.66
PARTICIPACIONES	0.00	0.00	777,863.05	55,769,188.41	0.00	54,991,325.36
APORTACIONES	0.00	0.00	0.00	26,169,976.00	0.00	26,169,976.00
CONVENIOS	0.00	0.00	0.00	3,794,771.30	0.00	3,794,771.30
PRESUPUESTO DE EGRESOS	0.00	0.00	531,297,132.49	531,297,132.49	0.00	0.00
PRESUPUESTO DE EGRESOS APROBADO	0.00	0.00	0.00	92,272,797.12	0.00	92,272,797.12
SERVICIOS PERSONALES	0.00	0.00	0.00	59,223,411.86	0.00	59,223,411.86
REMUNERACIONES AL PERSONAL DE CARACTER PERMANENTE	0.00	0.00	0.00	29,046,607.31	0.00	29,046,607.31
REMUNERACIONES ADICIONALES Y ESPECIALES	0.00	0.00	0.00	9,775,483.94	0.00	9,775,483.94
SEGURIDAD SOCIAL	0.00	0.00	0.00	5,038,666.34	0.00	5,038,666.34
OTRAS PRESTACIONES SOCIALES Y ECONOMICAS	0.00	0.00	0.00	13,498,302.77	0.00	13,498,302.77
PAGO DE ESTIMULOS A SERVIDORES PUBLICOS	0.00	0.00	0.00	1,864,351.50	0.00	1,864,351.50
MATERIALES Y SUMINISTROS	0.00	0.00	0.00	4,400,067.37	0.00	4,400,067.37
MATERIALES DE ADMINISTRACION, EMISION DE DOCUMENTOS Y ARTICULOS OFICIALES	0.00	0.00	0.00	708,678.95	0.00	708,678.95
MATERIALES Y ARTICULOS DE CONSTRUCCION Y DE REPARACION	0.00	0.00	0.00	323,584.34	0.00	323,584.34
PRODUCTOS QUIMICOS, FARMACEUTICOS Y DE LABORATORIO	0.00	0.00	0.00	25,950.40	0.00	25,950.40
COMBUSTIBLES, LUBRICANTES Y ADITIVOS	0.00	0.00	0.00	2,879,673.34	0.00	2,879,673.34
VESTUARIO, BLANCOS, PRENDAS DE PROTECCION Y ARTICULOS DEPORTIVOS	0.00	0.00	0.00	318,433.39	0.00	318,433.39
MATERIALES Y SUMINISTROS PARA SEGURIDAD	0.00	0.00	0.00	17,346.02	0.00	17,346.02
HERRAMIENTAS, REFACCIONES Y ACCESORIOS	0.00	0.00	0.00	126,400.93	0.00	126,400.93



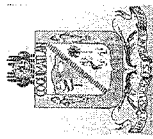
MUNICIPIO DE COQUIMATLAN, COL.
Sistema Integral de Contabilidad Gubernamental
ANALISIS DE SALDOS CONTABLES
DEL 1 DE ENERO AL 30 DE NOVIEMBRE DE 2019

Descripción	Saldo Anterior		Movimientos		Saldo Actual	
	Debe	Haber	Debe	Haber	Debe	Haber
MENORES						
SERVICIOS GENERALES	0.00	0.00	0.00	9,097,896.57	0.00	9,097,896.57
SERVICIOS BÁSICOS	0.00	0.00	0.00	4,640,948.62	0.00	4,640,948.62
SERVICIOS DE ARRENDAMIENTO	0.00	0.00	0.00	344,770.15	0.00	344,770.15
SERVICIOS PROFESIONALES, CIENTÍFICOS, TÉCNICOS Y OTROS SERVICIOS	0.00	0.00	0.00	232,892.71	0.00	232,892.71
SERVICIOS FINANCIEROS, BANCARIOS Y COMERCIALES	0.00	0.00	0.00	312,851.07	0.00	312,851.07
SERVICIOS DE INSTALACION, REPARACION, MANTENIMIENTO Y CONSERVACION	0.00	0.00	0.00	1,184,348.21	0.00	1,184,348.21
SERVICIOS DE COMUNICACION SOCIAL Y PUBLICIDAD	0.00	0.00	0.00	62,181.89	0.00	62,181.89
SERVICIOS DE TRASLADO Y VIATICOS	0.00	0.00	0.00	98,663.29	0.00	98,663.29
SERVICIOS OFICIALES	0.00	0.00	0.00	1,109,239.19	0.00	1,109,239.19
OTROS SERVICIOS GENERALES	0.00	0.00	0.00	1,112,001.44	0.00	1,112,001.44
TRANSFERENCIAS, ASIGNACIONES, SUBSIDIOS Y OTRAS AYUDAS	0.00	0.00	0.00	6,419,997.08	0.00	6,419,997.08
TRANSFERENCIAS AL RESTO DEL SECTOR PUBLICO	0.00	0.00	0.00	6,000,000.00	0.00	6,000,000.00
AYUDAS SOCIALES	0.00	0.00	0.00	419,997.08	0.00	419,997.08
BIENES MUEBLES, INMUEBLES E INTANGIBLES	0.00	0.00	0.00	78,103.92	0.00	78,103.92
MOBILIARIO Y EQUIPO DE ADMINISTRACION	0.00	0.00	0.00	78,103.92	0.00	78,103.92
INVERSION PUBLICA	0.00	0.00	0.00	10,948,853.00	0.00	10,948,853.00
OBRA PUBLICA EN BIENES DE DOMINIO PUBLICO	0.00	0.00	0.00	10,948,853.00	0.00	10,948,853.00
DEUDA PUBLICA	0.00	0.00	0.00	2,104,467.32	0.00	2,104,467.32
GASTOS DE LA DEUDA PUBLICA	0.00	0.00	0.00	1,459,871.60	0.00	1,459,871.60
ADEUDOS DE EJERCICIOS FISCALES ANTERIORES (ADEFAS)	0.00	0.00	0.00	644,595.72	0.00	644,595.72
PRESUPUESTO DE EGRESOS POR EJERCER	0.00	0.00	141,190,099.78	132,652,085.45	8,538,014.33	0.00
SERVICIOS PERSONALES	0.00	0.00	67,892,263.06	55,713,456.10	12,178,806.96	0.00
REMUNERACIONES AL PERSONAL DE CARACTER PERMANENTE	0.00	0.00	33,129,733.56	30,167,535.80	2,962,197.76	0.00
REMUNERACIONES ADICIONALES Y ESPECIALES	0.00	0.00	8,783,807.55	4,756,682.60	4,027,124.95	0.00
SEGURIDAD SOCIAL	0.00	0.00	5,423,972.66	4,078,578.85	1,345,393.81	0.00
OTRAS PRESTACIONES SOCIALES Y ECONOMICAS	0.00	0.00	18,690,397.79	15,051,446.35	3,638,951.44	0.00
PAGO DE ESTIMULOS A SERVIDORES PUBLICOS	0.00	0.00	1,864,351.50	1,659,212.50	205,139.00	0.00
MATERIALES Y SUMINISTROS	0.00	0.00	6,160,365.50	5,372,336.75	788,028.75	0.00
MATERIALES DE ADMINISTRACION, EMISION DE DOCUMENTOS Y ARTICULOS OFICIALES	0.00	0.00	969,676.59	685,360.13	284,316.46	0.00
MATERIALES Y ARTICULOS DE CONSTRUCCION Y DE REPARACION	0.00	0.00	412,827.56	288,308.74	124,518.82	0.00



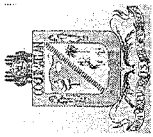
MUNICIPIO DE COQUIMATLAN, COL.
Sistema Integral de Contabilidad Gubernamental
ANALISIS DE SALDOS CONTABLES
DEL 1 DE ENERO AL 30 DE NOVIEMBRE DE 2019

Descripción	Saldo Anterior		Movimientos		Saldo Actual	
	Debe	Haber	Debe	Haber	Debe	Haber
PRODUCTOS QUIMICOS, FARMACEUTICOS Y DE LABORATORIO	0.00	0.00	34,092.40	9,568.01	24,524.39	0.00
COMBUSTIBLES, LUBRICANTES Y ADITIVOS	0.00	0.00	3,869,345.41	3,685,027.38	184,318.03	0.00
VESTUARIO, BLANCOS, PRENDAS DE PROTECCION Y ARTICULOS DEPORTIVOS	0.00	0.00	649,862.34	513,359.48	136,502.86	0.00
MATERIALES Y SUMINISTROS PARA SEGURIDAD	0.00	0.00	30,828.02	25,281.28	5,546.74	0.00
HERRAMIENTAS, REFACCIONES Y ACCESORIOS MENORES	0.00	0.00	193,733.18	165,431.73	28,301.45	0.00
SERVICIOS GENERALES	0.00	0.00	20,606,138.59	18,633,736.90	1,972,401.69	0.00
SERVICIOS BÁSICOS	0.00	0.00	9,440,291.80	8,227,995.35	1,212,296.45	0.00
SERVICIOS DE ARRENDAMIENTO	0.00	0.00	412,143.92	351,009.29	61,134.63	0.00
SERVICIOS PROFESIONALES, CIENTÍFICOS, TÉCNICOS Y OTROS SERVICIOS	0.00	0.00	863,646.34	742,129.31	121,517.03	0.00
SERVICIOS FINANCIEROS, BANCARIOS Y COMERCIALES	0.00	0.00	331,263.75	259,437.33	71,826.42	0.00
SERVICIOS DE INSTALACION, REPARACION, MANTENIMIENTO Y CONSERVACION	0.00	0.00	2,791,770.24	2,574,914.75	216,855.49	0.00
SERVICIOS DE COMUNICACION SOCIAL Y PUBLICIDAD	0.00	0.00	127,970.58	92,180.69	35,789.89	0.00
SERVICIOS DE TRASLADO Y VIATICOS	0.00	0.00	196,306.92	224,643.91	0.00	28,336.99
SERVICIOS OFICIALES	0.00	0.00	2,081,551.61	1,916,145.53	165,406.08	0.00
OTROS SERVICIOS GENERALES	0.00	0.00	4,361,193.43	4,245,280.74	115,912.69	0.00
TRANSFERENCIAS, ASIGNACIONES, SUBSIDIOS Y OTRAS AYUDAS	0.00	0.00	6,785,770.14	6,255,984.54	529,785.60	0.00
TRANSFERENCIAS AL RESTO DEL SECTOR PUBLICO	0.00	0.00	6,199,357.83	5,699,357.83	500,000.00	0.00
AYUDAS SOCIALES	0.00	0.00	586,412.31	556,626.71	29,785.60	0.00
BIENES MUEBLES, INMUEBLES E INTANGIBLES	0.00	0.00	692,623.92	644,166.59	48,457.33	0.00
MOBILIARIO Y EQUIPO DE ADMINISTRACION	0.00	0.00	142,043.92	93,586.59	48,457.33	0.00
EQUIPO DE DEFENSA Y SEGURIDAD	0.00	0.00	550,580.00	550,580.00	0.00	0.00
INVERSION PUBLICA	0.00	0.00	34,095,567.09	33,899,892.90	195,674.19	0.00
OBRA PUBLICA EN BIENES DE DOMINIO PUBLICO	0.00	0.00	33,705,767.86	33,553,823.72	151,944.14	0.00
OBRA PUBLICA EN BIENES PROPIOS	0.00	0.00	389,799.23	346,069.18	43,730.05	0.00
DEUDA PUBLICA	0.00	0.00	4,957,371.48	12,132,511.67	0.00	7,175,140.19
AMORTIZACION DE LA DEUDA PUBLICA	0.00	0.00	932,706.22	721,359.09	211,347.13	0.00
INTERESES DE LA DEUDA PUBLICA	0.00	0.00	895,468.94	895,468.94	0.00	0.00
GASTOS DE LA DEUDA PUBLICA	0.00	0.00	1,459,871.60	1,459,871.60	0.00	0.00
ADEUDOS DE EJERCICIOS FISCALES ANTERIORES (ADEFAS)	0.00	0.00	1,669,324.72	9,055,812.04	0.00	7,386,487.32
MODIFICACIONES AL PRESUPUESTO DE EGRESOS APROBADO	0.00	0.00	36,672,979.49	47,463,204.46	0.00	10,790,224.97



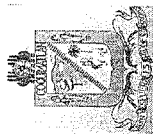
MUNICIPIO DE COQUIMATLAN, COL.
 Sistema Integral de Contabilidad Gubernamental
ANALISIS DE SALDOS CONTABLES
DEL 1 DE ENERO AL 30 DE NOVIEMBRE DE 2019

Descripción	Saldo Anterior		Movimientos		Saldo Actual	
	Debe	Haber	Debe	Haber	Debe	Haber
SERVICIOS PERSONALES	0.00	0.00	8,371,376.62	8,371,376.62	0.00	0.00
REMUNERACIONES AL PERSONAL DE CARACTER PERMANENTE	0.00	0.00	3,973,406.18	4,063,229.04	0.00	89,822.86
REMUNERACIONES ADICIONALES Y ESPECIALES	0.00	0.00	839,167.82	1,241,813.88	0.00	402,646.06
SEGURIDAD SOCIAL	0.00	0.00	1,271,607.10	384,395.27	887,211.83	0.00
OTRAS PRESTACIONES SOCIALES Y ECONOMICAS	0.00	0.00	2,287,195.52	2,681,938.43	0.00	394,742.91
MATERIALES Y SUMINISTROS	0.00	0.00	1,509,392.97	1,591,971.94	0.00	82,578.97
MATERIALES DE ADMINISTRACION, EMISION DE DOCUMENTOS Y ARTICULOS OFICIALES	0.00	0.00	212,523.23	233,523.18	0.00	20,999.95
MATERIALES Y ARTICULOS DE CONSTRUCCION Y DE REPARACION	0.00	0.00	244,640.46	87,714.38	156,926.08	0.00
PRODUCTOS QUIMICOS, FARMACEUTICOS Y DE LABORATORIO	0.00	0.00	1,426.01	8,142.00	0.00	6,715.99
COMBUSTIBLES, LUBRICANTES Y ADITIVOS	0.00	0.00	829,692.88	858,688.14	0.00	28,995.26
VESTUARIO, BLANCOS, PRENDAS DE PROTECCION Y ARTICULOS DEPORTIVOS	0.00	0.00	135,340.79	323,368.32	0.00	188,027.53
MATERIALES Y SUMINISTROS PARA SEGURIDAD	0.00	0.00	7,482.00	13,482.00	0.00	6,000.00
HERRAMIENTAS, REFACCIONES Y ACCESORIOS MENORES	0.00	0.00	78,287.60	67,053.92	11,233.68	0.00
SERVICIOS GENERALES	0.00	0.00	6,912,827.93	10,650,439.77	0.00	3,737,611.84
SERVICIOS BÁSICOS	0.00	0.00	2,939,701.96	4,325,896.59	0.00	1,386,194.63
SERVICIOS DE ARRENDAMIENTO	0.00	0.00	130,388.33	50,948.17	79,440.16	0.00
SERVICIOS PROFESIONALES, CIENTÍFICOS, TÉCNICOS Y OTROS SERVICIOS	0.00	0.00	318,110.17	549,108.82	0.00	230,998.65
SERVICIOS FINANCIEROS, BANCARIOS Y COMERCIALES	0.00	0.00	19,352.88	18,412.68	940.20	0.00
SERVICIOS DE INSTALACION, REPARACION, MANTENIMIENTO Y CONSERVACION	0.00	0.00	669,917.38	1,538,867.00	0.00	868,949.62
SERVICIOS DE COMUNICACION SOCIAL Y PUBLICIDAD	0.00	0.00	65,788.69	65,788.69	0.00	0.00
SERVICIOS DE TRASLADO Y VIATICOS	0.00	0.00	126,289.63	97,643.63	28,646.00	0.00
SERVICIOS OFICIALES	0.00	0.00	656,583.48	852,732.41	0.00	196,148.93
OTROS SERVICIOS GENERALES	0.00	0.00	1,986,695.41	3,151,041.78	0.00	1,164,346.37
TRANSFERENCIAS, ASIGNACIONES, SUBSIDIOS Y OTRAS AYUDAS	0.00	0.00	125,215.23	341,573.06	0.00	216,357.83
TRANSFERENCIAS AL RESTO DEL SECTOR PUBLICO	0.00	0.00	0.00	199,357.83	0.00	199,357.83
AYUDAS SOCIALES	0.00	0.00	125,215.23	142,215.23	0.00	17,000.00
BIENES MUEBLES, INMUEBLES E INTANGIBLES	0.00	0.00	304,090.60	614,520.00	0.00	310,429.40
MOBILIARIO Y EQUIPO DE ADMINISTRACION	0.00	0.00	28,800.60	63,940.00	0.00	35,139.40
EQUIPO DE DEFENSA Y SEGURIDAD	0.00	0.00	275,290.00	550,580.00	0.00	275,290.00



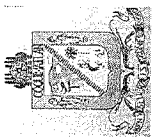
MUNICIPIO DE COQUIMATLAN, COL.
Sistema Integral de Contabilidad Gubernamental
ANALISIS DE SALDOS CONTABLES
DEL 1 DE ENERO AL 30 DE NOVIEMBRE DE 2019

Descripción	Saldo Anterior		Movimientos		Saldo Actual	
	Debe	Haber	Debe	Haber	Debe	Haber
INVERSION PUBLICA	0.00	0.00	17,692,819.45	23,146,714.09	0.00	5,453,894.64
OBRA PUBLICA EN BIENES DE DOMINIO PUBLICO	0.00	0.00	17,692,819.45	22,756,914.86	0.00	5,064,095.41
OBRA PUBLICA EN BIENES PROPIOS	0.00	0.00	0.00	389,799.23	0.00	389,799.23
DEUDA PUBLICA	0.00	0.00	1,757,256.69	2,746,608.98	0.00	989,352.29
AMORTIZACION DE LA DEUDA PUBLICA	0.00	0.00	154,135.29	903,184.04	0.00	749,048.75
INTERESES DE LA DEUDA PUBLICA	0.00	0.00	143,249.80	876,194.94	0.00	732,945.14
GASTOS DE LA DEUDA PUBLICA	0.00	0.00	1,459,871.60	0.00	1,459,871.60	0.00
ADEUDOS DE EJERCICIOS FISCALES ANTERIORES (ADEFAS)	0.00	0.00	0.00	967,230.00	0.00	967,230.00
PRESUPUESTO DE EGRESOS COMPROMETIDO	0.00	0.00	97,389,303.25	90,620,120.82	6,769,182.43	0.00
SERVICIOS PERSONALES	0.00	0.00	47,639,554.06	47,639,554.06	0.00	0.00
REMUNERACIONES AL PERSONAL DE CARACTER PERMANENTE	0.00	0.00	26,214,026.83	26,214,026.83	0.00	0.00
REMUNERACIONES ADICIONALES Y ESPECIALES	0.00	0.00	3,960,401.79	3,960,401.79	0.00	0.00
SEGURIDAD SOCIAL	0.00	0.00	2,807,882.80	2,807,882.80	0.00	0.00
OTRAS PRESTACIONES SOCIALES Y ECONOMICAS	0.00	0.00	12,998,030.14	12,998,030.14	0.00	0.00
PAGO DE ESTIMULOS A SERVIDORES PUBLICOS	0.00	0.00	1,659,212.50	1,659,212.50	0.00	0.00
MATERIALES Y SUMINISTROS	0.00	0.00	3,999,260.28	3,999,260.28	0.00	0.00
MATERIALES DE ADMINISTRACION, EMISION DE DOCUMENTOS Y ARTICULOS OFICIALES	0.00	0.00	497,438.91	497,438.91	0.00	0.00
MATERIALES Y ARTICULOS DE CONSTRUCCION Y DE REPARACION	0.00	0.00	45,197.12	45,197.12	0.00	0.00
PRODUCTOS QUIMICOS, FARMACEUTICOS Y DE LABORATORIO	0.00	0.00	8,142.00	8,142.00	0.00	0.00
COMBUSTIBLES, LUBRICANTES Y ADITIVOS	0.00	0.00	2,965,073.83	2,965,073.83	0.00	0.00
VESTUARIO, BLANCOS, PRENDAS DE PROTECCION Y ARTICULOS DEPORTIVOS	0.00	0.00	378,186.68	378,186.68	0.00	0.00
MATERIALES Y SUMINISTROS PARA SEGURIDAD	0.00	0.00	17,799.28	17,799.28	0.00	0.00
HERRAMIENTAS, REFACCIONES Y ACCESORIOS MENORES	0.00	0.00	87,422.46	87,422.46	0.00	0.00
SERVICIOS GENERALES	0.00	0.00	12,566,820.00	12,327,118.00	239,702.00	0.00
SERVICIOS BÁSICOS	0.00	0.00	5,760,391.98	5,760,391.98	0.00	0.00
SERVICIOS DE ARRENDAMIENTO	0.00	0.00	237,046.56	237,046.56	0.00	0.00
SERVICIOS PROFESIONALES, CIENTIFICOS, TECNICOS Y OTROS SERVICIOS	0.00	0.00	505,663.95	505,663.95	0.00	0.00
SERVICIOS FINANCIEROS, BANCARIOS Y COMERCIALES	0.00	0.00	240,084.45	240,084.45	0.00	0.00
SERVICIOS DE INSTALACION, REPARACION, MANTENIMIENTO Y CONSERVACION	0.00	0.00	1,966,489.18	1,726,787.18	239,702.00	0.00



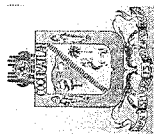
MUNICIPIO DE COQUIMATLAN, COL.
 Sistema Integral de Contabilidad Gubernamental
ANALISIS DE SALDOS CONTABLES
DEL 1 DE ENERO AL 30 DE NOVIEMBRE DE 2019

Descripción	Saldo Anterior		Movimientos		Saldo Actual	
	Debe	Haber	Debe	Haber	Debe	Haber
SERVICIOS DE COMUNICACION SOCIAL Y PUBLICIDAD	0.00	0.00	26,392.00	26,392.00	0.00	0.00
SERVICIOS DE TRASLADO Y VIATICOS	0.00	0.00	98,354.28	98,354.28	0.00	0.00
SERVICIOS OFICIALES	0.00	0.00	1,375,662.06	1,375,662.06	0.00	0.00
OTROS SERVICIOS GENERALES	0.00	0.00	2,356,735.54	2,356,735.54	0.00	0.00
TRANSFERENCIAS, ASIGNACIONES, SUBSIDIOS Y OTRAS AYUDAS	0.00	0.00	6,154,969.31	6,154,969.31	0.00	0.00
TRANSFERENCIAS AL RESTO DEL SECTOR PUBLICO	0.00	0.00	5,699,357.83	5,699,357.83	0.00	0.00
AYUDAS SOCIALES	0.00	0.00	455,611.48	455,611.48	0.00	0.00
BIENES MUEBLES, INMUEBLES E INTANGIBLES	0.00	0.00	340,075.99	340,075.99	0.00	0.00
MOBILIARIO Y EQUIPO DE ADMINISTRACION	0.00	0.00	64,785.99	64,785.99	0.00	0.00
EQUIPO DE DEFENSA Y SEGURIDAD	0.00	0.00	275,290.00	275,290.00	0.00	0.00
INVERSION PUBLICA	0.00	0.00	16,207,073.45	9,677,593.02	6,529,480.43	0.00
OBRA PUBLICA EN BIENES DE DOMINIO PUBLICO	0.00	0.00	15,861,004.27	9,442,265.97	6,418,738.30	0.00
OBRA PUBLICA EN BIENES PROPIOS	0.00	0.00	346,069.18	235,327.05	110,742.13	0.00
DEUDA PUBLICA	0.00	0.00	10,481,550.16	10,481,550.16	0.00	0.00
AMORTIZACION DE LA DEUDA PUBLICA	0.00	0.00	596,745.98	596,745.98	0.00	0.00
INTERESES DE LA DEUDA PUBLICA	0.00	0.00	771,493.14	771,493.14	0.00	0.00
ADEUDOS DE EJERCICIOS FISCALES ANTERIORES (ADEFAS)	0.00	0.00	9,113,311.04	9,113,311.04	0.00	0.00
PRESUPUESTO DE EGRESOS DEVENGADO	0.00	0.00	89,952,020.30	87,400,423.25	2,551,597.05	0.00
SERVICIOS PERSONALES	0.00	0.00	47,637,041.16	47,637,041.16	0.00	0.00
REMUNERACIONES AL PERSONAL DE CARACTER PERMANENTE	0.00	0.00	26,211,513.93	26,211,513.93	0.00	0.00
REMUNERACIONES ADICIONALES Y ESPECIALES	0.00	0.00	3,960,401.79	3,960,401.79	0.00	0.00
SEGURIDAD SOCIAL	0.00	0.00	2,807,882.80	2,807,882.80	0.00	0.00
OTRAS PRESTACIONES SOCIALES Y ECONOMICAS	0.00	0.00	12,998,030.14	12,998,030.14	0.00	0.00
PAGO DE ESTIMULOS A SERVIDORES PUBLICOS	0.00	0.00	1,659,212.50	1,659,212.50	0.00	0.00
MATERIALES Y SUMINISTROS	0.00	0.00	3,832,428.46	3,621,403.48	211,024.98	0.00
MATERIALES DE ADMINISTRACION, EMISION DE DOCUMENTOS Y ARTICULOS OFICIALES	0.00	0.00	471,458.82	462,970.45	8,488.37	0.00
MATERIALES Y ARTICULOS DE CONSTRUCCION Y DE REPARACION	0.00	0.00	43,668.28	40,852.31	2,815.97	0.00
PRODUCTOS QUIMICOS, FARMACEUTICOS Y DE LABORATORIO	0.00	0.00	8,142.00	8,142.00	0.00	0.00
COMBUSTIBLES, LUBRICANTES Y ADITIVOS	0.00	0.00	2,834,089.90	2,634,449.25	199,640.65	0.00
VESTUARIO, BLANCOS, PRENDAS DE PROTECCION Y ARTICULOS DEPORTIVOS	0.00	0.00	370,126.05	370,046.06	79.99	0.00
MATERIALES Y SUMINISTROS PARA SEGURIDAD	0.00	0.00	17,799.28	17,799.28	0.00	0.00



MUNICIPIO DE COQUIMATLAN, COL.
Sistema Integral de Contabilidad Gubernamental
ANALISIS DE SALDOS CONTABLES
DEL 1 DE ENERO AL 30 DE NOVIEMBRE DE 2019

Descripción	Saldo Anterior		Movimientos		Saldo Actual	
	Debe	Haber	Debe	Haber	Debe	Haber
HERRAMIENTAS, REFACCIONES Y ACCESORIOS MENORES	0.00	0.00	87,144.13	87,144.13	0.00	0.00
SERVICIOS GENERALES	0.00	0.00	11,863,912.20	11,783,913.54	79,998.66	0.00
SERVICIOS BÁSICOS	0.00	0.00	5,519,338.47	5,504,710.47	14,628.00	0.00
SERVICIOS DE ARRENDAMIENTO	0.00	0.00	220,620.96	220,388.96	232.00	0.00
SERVICIOS PROFESIONALES, CIENTÍFICOS, TÉCNICOS Y OTROS SERVICIOS	0.00	0.00	424,019.14	424,019.14	0.00	0.00
SERVICIOS FINANCIEROS, BANCARIOS Y COMERCIALES	0.00	0.00	240,084.45	240,084.45	0.00	0.00
SERVICIOS DE INSTALACION, REPARACION, MANTENIMIENTO Y CONSERVACION	0.00	0.00	1,683,880.05	1,652,461.77	31,418.28	0.00
SERVICIOS DE COMUNICACION SOCIAL Y PUBLICIDAD	0.00	0.00	26,392.00	26,392.00	0.00	0.00
SERVICIOS DE TRASLADO Y VIATICOS	0.00	0.00	98,354.28	98,354.28	0.00	0.00
SERVICIOS OFICIALES	0.00	0.00	1,285,408.10	1,251,687.72	33,720.38	0.00
OTROS SERVICIOS GENERALES	0.00	0.00	2,365,814.75	2,365,814.75	0.00	0.00
TRANSFERENCIAS, ASIGNACIONES, SUBSIDIOS Y OTRAS AYUDAS	0.00	0.00	6,154,969.31	6,154,969.31	0.00	0.00
TRANSFERENCIAS AL RESTO DEL SECTOR PUBLICO	0.00	0.00	5,699,357.83	5,699,357.83	0.00	0.00
AYUDAS SOCIALES	0.00	0.00	455,611.48	455,611.48	0.00	0.00
BIENES MUEBLES, INMUEBLES E INTANGIBLES	0.00	0.00	340,075.99	340,075.99	0.00	0.00
MOBILIARIO Y EQUIPO DE ADMINISTRACION	0.00	0.00	64,785.99	64,785.99	0.00	0.00
EQUIPO DE DEFENSA Y SEGURIDAD	0.00	0.00	275,290.00	275,290.00	0.00	0.00
INVERSION PUBLICA	0.00	0.00	9,677,593.02	8,628,175.49	1,049,417.53	0.00
OBRA PUBLICA EN BIENES DE DOMINIO PUBLICO	0.00	0.00	9,442,265.97	8,392,848.44	1,049,417.53	0.00
OBRA PUBLICA EN BIENES PROPIOS	0.00	0.00	235,327.05	235,327.05	0.00	0.00
DEUDA PUBLICA	0.00	0.00	10,446,000.16	9,234,844.28	1,211,155.88	0.00
AMORTIZACION DE LA DEUDA PUBLICA	0.00	0.00	596,745.98	596,745.98	0.00	0.00
INTERESES DE LA DEUDA PUBLICA	0.00	0.00	771,493.14	771,493.14	0.00	0.00
ADEUDOS DE EJERCICIOS FISCALES ANTERIORES (ADEFAS)	0.00	0.00	9,077,761.04	7,866,605.16	1,211,155.88	0.00
PRESUPUESTO DE EGRESOS EJERCIDO	0.00	0.00	87,048,138.91	79,830,588.44	7,217,550.47	0.00
SERVICIOS PERSONALES	0.00	0.00	47,771,149.02	47,571,596.85	199,552.17	0.00
REMUNERACIONES AL PERSONAL DE CARACTER PERMANENTE	0.00	0.00	26,217,941.62	26,213,793.83	4,147.79	0.00
REMUNERACIONES ADICIONALES Y ESPECIALES	0.00	0.00	3,967,901.79	3,967,901.79	0.00	0.00
SEGURIDAD SOCIAL	0.00	0.00	2,807,882.80	2,651,084.30	156,798.50	0.00
OTRAS PRESTACIONES SOCIALES Y ECONOMICAS	0.00	0.00	13,118,210.31	13,079,604.43	38,605.88	0.00
PAGO DE ESTIMULOS A SERVIDORES PUBLICOS	0.00	0.00	1,659,212.50	1,659,212.50	0.00	0.00
MATERIALES Y SUMINISTROS	0.00	0.00	3,562,852.72	3,544,089.67	18,763.05	0.00



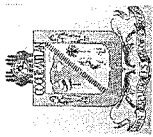
MUNICIPIO DE COQUIMATLAN, COL.

Sistema Integral de Contabilidad Gubernamental

ANALISIS DE SALDOS CONTABLES

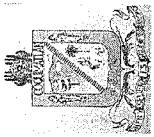
DEL 1 DE ENERO AL 30 DE NOVIEMBRE DE 2019

Descripción	Saldo Anterior		Movimientos		Saldo Actual	
	Debe	Haber	Debe	Haber	Debe	Haber
MATERIALES DE ADMINISTRACION, EMISION DE DOCUMENTOS Y ARTICULOS OFICIALES	0.00	0.00	465,384.05	465,384.05	0.00	0.00
MATERIALES Y ARTICULOS DE CONSTRUCCION Y DE REPARACION	0.00	0.00	39,323.47	39,323.47	0.00	0.00
PRODUCTOS QUIMICOS, FARMACEUTICOS Y DE LABORATORIO	0.00	0.00	8,142.00	8,142.00	0.00	0.00
COMBUSTIBLES, LUBRICANTES Y ADITIVOS	0.00	0.00	2,569,636.39	2,550,873.34	18,763.05	0.00
VESTUARIO, BLANCOS, PRENDAS DE PROTECCION Y ARTICULOS DEPORTIVOS	0.00	0.00	375,701.73	375,701.73	0.00	0.00
MATERIALES Y SUMINISTROS PARA SEGURIDAD	0.00	0.00	17,799.28	17,799.28	0.00	0.00
HERRAMIENTAS, REFACCIONES Y ACCESORIOS MENORES	0.00	0.00	86,865.80	86,865.80	0.00	0.00
SERVICIOS GENERALES	0.00	0.00	11,345,576.64	10,868,778.33	476,798.31	0.00
SERVICIOS BÁSICOS	0.00	0.00	5,091,009.88	4,637,347.89	453,661.99	0.00
SERVICIOS DE ARRENDAMIENTO	0.00	0.00	230,925.36	230,925.36	0.00	0.00
SERVICIOS PROFESIONALES, CIENTIFICOS, TECNICOS Y OTROS SERVICIOS	0.00	0.00	354,902.33	354,902.33	0.00	0.00
SERVICIOS FINANCIEROS, BANCARIOS Y COMERCIALES	0.00	0.00	240,084.45	240,084.45	0.00	0.00
SERVICIOS DE INSTALACION, REPARACION, MANTENIMIENTO Y CONSERVACION	0.00	0.00	1,704,636.76	1,690,432.76	14,204.00	0.00
SERVICIOS DE COMUNICACION SOCIAL Y PUBLICIDAD	0.00	0.00	49,240.00	49,240.00	0.00	0.00
SERVICIOS DE TRASLADO Y VIATICOS	0.00	0.00	103,054.28	103,054.28	0.00	0.00
SERVICIOS OFICIALES	0.00	0.00	1,174,671.20	1,174,671.20	4,000.00	0.00
OTROS SERVICIOS GENERALES	0.00	0.00	2,393,052.38	2,388,120.06	4,932.32	0.00
TRANSFERENCIAS, ASIGNACIONES, SUBSIDIOS Y OTRAS AYUDAS	0.00	0.00	6,160,069.31	6,160,069.31	0.00	0.00
TRANSFERENCIAS AL RESTO DEL SECTOR PUBLICO	0.00	0.00	5,699,357.83	5,699,357.83	0.00	0.00
AYUDAS SOCIALES	0.00	0.00	460,711.48	460,711.48	0.00	0.00
BIENES MUEBLES, INMUEBLES E INTANGIBLES	0.00	0.00	347,555.99	347,555.99	0.00	0.00
MOBILIARIO Y EQUIPO DE ADMINISTRACION	0.00	0.00	72,265.99	72,265.99	0.00	0.00
EQUIPO DE DEFENSA Y SEGURIDAD	0.00	0.00	275,290.00	275,290.00	0.00	0.00
INVERSION PUBLICA	0.00	0.00	8,628,175.49	8,628,175.49	0.00	0.00
OBRA PUBLICA EN BIENES DE DOMINIO PUBLICO	0.00	0.00	8,392,848.44	8,392,848.44	0.00	0.00
OBRA PUBLICA EN BIENES PROPIOS	0.00	0.00	235,327.05	235,327.05	0.00	0.00
DEUDA PUBLICA	0.00	0.00	9,232,759.74	2,710,322.80	6,522,436.94	0.00
AMORTIZACION DE LA DEUDA PUBLICA	0.00	0.00	596,745.98	596,745.98	0.00	0.00
INTERESES DE LA DEUDA PUBLICA	0.00	0.00	771,493.14	771,493.14	0.00	0.00
ADEUDOS DE EJERCICIOS FISCALES ANTERIORES	0.00	0.00	7,864,520.62	1,342,083.68	6,522,436.94	0.00



MUNICIPIO DE COQUIMATLAN, COL.
 Sistema Integral de Contabilidad Gubernamental
ANALISIS DE SALDOS CONTABLES
DEL 1 DE ENERO AL 30 DE NOVIEMBRE DE 2019

Descripción	Saldo Anterior		Movimientos		Saldo Actual	
	Debe	Haber	Debe	Haber	Debe	Haber
(ADEFAS)						
PRESUPUESTO DE EGRESOS PAGADO	0.00	0.00	79,044,590.76	1,057,912.95	77,986,677.81	0.00
SERVICIOS PERSONALES	0.00	0.00	47,276,635.17	431,582.44	46,845,052.73	0.00
REMUNERACIONES AL PERSONAL DE CARACTER PERMANENTE	0.00	0.00	26,196,409.52	26,324.90	26,170,084.62	0.00
REMUNERACIONES ADICIONALES Y ESPECIALES	0.00	0.00	3,925,014.78	50,387.01	3,874,627.77	0.00
SEGURIDAD SOCIAL	0.00	0.00	2,650,173.25	911.05	2,649,262.20	0.00
OTRAS PRESTACIONES SOCIALES Y ECONOMICAS	0.00	0.00	12,845,825.12	353,959.48	12,491,865.64	0.00
PAGO DE ESTIMULOS A SERVIDORES PUBLICOS	0.00	0.00	1,659,212.50	0.00	1,659,212.50	0.00
MATERIALES Y SUMINISTROS	0.00	0.00	3,542,595.30	77,765.74	3,464,829.56	0.00
MATERIALES DE ADMINISTRACION, EMISION DE DOCUMENTOS Y ARTICULOS OFICIALES	0.00	0.00	463,889.68	27,015.61	436,874.07	0.00
MATERIALES Y ARTICULOS DE CONSTRUCCION Y DE REPARACION	0.00	0.00	39,323.47	0.00	39,323.47	0.00
PRODUCTOS QUIMICOS, FARMACEUTICOS Y DE LABORATORIO	0.00	0.00	8,142.00	0.00	8,142.00	0.00
COMBUSTIBLES, LUBRICANTES Y ADITIVOS	0.00	0.00	2,550,873.34	44,926.47	2,505,946.87	0.00
VESTUARIO, BLANCOS, PRENDAS DE PROTECCION Y ARTICULOS DEPORTIVOS	0.00	0.00	375,701.73	5,823.66	369,878.07	0.00
MATERIALES Y SUMINISTROS PARA SEGURIDAD	0.00	0.00	17,799.28	0.00	17,799.28	0.00
HERRAMIENTAS, REFACCIONES Y ACCESORIOS MENORES	0.00	0.00	86,865.80	0.00	86,865.80	0.00
SERVICIOS GENERALES	0.00	0.00	10,474,181.88	407,574.13	10,066,607.75	0.00
SERVICIOS BÁSICOS	0.00	0.00	4,404,954.81	58,398.00	4,346,556.81	0.00
SERVICIOS DE ARRENDAMIENTO	0.00	0.00	230,925.36	26,962.00	203,963.36	0.00
SERVICIOS PROFESIONALES, CIENTÍFICOS, TÉCNICOS Y OTROS SERVICIOS	0.00	0.00	354,902.33	12,528.00	342,374.33	0.00
SERVICIOS FINANCIEROS, BANCARIOS Y COMERCIALES	0.00	0.00	240,084.45	0.00	240,084.45	0.00
SERVICIOS DE INSTALACION, REPARACION, MANTENIMIENTO Y CONSERVACION	0.00	0.00	1,664,784.86	113,666.80	1,551,118.06	0.00
SERVICIOS DE COMUNICACION SOCIAL Y PUBLICIDAD	0.00	0.00	49,240.00	22,848.00	26,392.00	0.00
SERVICIOS DE TRASLADO Y VIATICOS	0.00	0.00	103,054.28	4,700.00	98,354.28	0.00
SERVICIOS OFICIALES	0.00	0.00	1,145,345.15	43,083.49	1,102,261.66	0.00
OTROS SERVICIOS GENERALES	0.00	0.00	2,280,890.64	125,387.84	2,155,502.80	0.00
TRANSFERENCIAS, ASIGNACIONES, SUBSIDIOS Y OTRAS AYUDAS	0.00	0.00	6,135,869.31	29,300.00	6,106,569.31	0.00
TRANSFERENCIAS AL RESTO DEL SECTOR PUBLICO	0.00	0.00	5,699,357.83	0.00	5,699,357.83	0.00
AYUDAS SOCIALES	0.00	0.00	436,511.48	29,300.00	407,211.48	0.00



MUNICIPIO DE COQUIMATLAN, COL.
Sistema Integral de Contabilidad Gubernamental
ANALISIS DE SALDOS CONTABLES
DEL 1 DE ENERO AL 30 DE NOVIEMBRE DE 2019

Descripción	Saldo Anterior		Movimientos		Saldo Actual	
	Debe	Haber	Debe	Haber	Debe	Haber
BIENES MUEBLES, INMUEBLES E INTANGIBLES	0.00	0.00	347,555.99	7,480.00	340,075.99	0.00
MOBILIARIO Y EQUIPO DE ADMINISTRACION	0.00	0.00	72,265.99	7,480.00	64,785.99	0.00
EQUIPO DE DEFENSA Y SEGURIDAD	0.00	0.00	275,290.00	0.00	275,290.00	0.00
INVERSION PUBLICA	0.00	0.00	8,628,175.49	0.00	8,628,175.49	0.00
OBRA PUBLICA EN BIENES DE DOMINIO PUBLICO	0.00	0.00	8,392,848.44	0.00	8,392,848.44	0.00
OBRA PUBLICA EN BIENES PROPIOS	0.00	0.00	235,327.05	0.00	235,327.05	0.00
DEUDA PUBLICA	0.00	0.00	2,639,577.62	104,210.64	2,535,366.98	0.00
AMORTIZACION DE LA DEUDA PUBLICA	0.00	0.00	567,223.80	29,522.18	537,701.62	0.00
INTERESES DE LA DEUDA PUBLICA	0.00	0.00	752,219.14	19,274.00	732,945.14	0.00
ADEUDOS DE EJERCICIOS FISCALES ANTERIORES (ADEFAS)	0.00	0.00	1,320,134.68	55,414.46	1,264,720.22	0.00

TOTAL: 200,169,622.45 200,169,622.45 1,229,764,372.44 1,229,764,372.44 514,338,554.33 514,338,554.33